



ÅRSREGNSKAPET FOR REGNSKAPSÅRET 2025 - GENERELL INFORMASJON

Enheten

Organisasjonsnummer: 927 008 912
Organisasjonsform: Aksjeselskap
Foretaksnavn: WILEA AS
Forretningsadresse: Halvdan Svartes gate 6B
0268 OSLO

Regnskapsår

Årsregnskapets periode: 01.01.2025 - 31.12.2025

Konsern

Morselskap i konsern: Nei

Regnskapsregler

Regler for små foretak benyttet: Ja
Benyttet ved utarbeidelsen av årsregnskapet til selskapet: Regnskapslovens alminnelige regler

Årsregnskapet fastsatt av kompetent organ

Bekreftet av representant for selskapet: Wilhelm Christoffer Aagesen Grøm
Dato for fastsettelse av årsregnskapet: 05.05.2026

Grunnlag for avgivelse

År 2025: Årsregnskapet er elektronisk innlevert
År 2024: Tall er hentet fra elektronisk innlevert årsregnskap fra 2025

Det er ikke krav til at årsregnskapet m.v. som sendes til Regnskapsregisteret er undertegnet. Kontrollen på at dette er utført ligger hos revisor/enhetens øverste organ. Sikkerheten ivaretas ved at innsender har rolle/rettighet for innsending av årsregnskapet via Altinn, og ved at det bekreftes at årsregnskapet er fastsatt av kompetent organ.

Brønnøysundregistrene, 07.05.2026



Resultatregnskap

Beløp i: NOK	Note	2025	2024
RESULTATREGNSKAP			
Kostnader			
Annen driftskostnad	2	20 195	10 282
Sum kostnader		20 195	10 282
Driftsresultat		-20 195	-10 282
Finansinntekter og finanskostnader			
Annen renteinntekt		34 593	47 359
Annen finansinntekt			38 399
Sum finansinntekter		34 593	85 758
Verdireduksjon markedsbaserte omløpsmidler		300 000	
Annen rentekostnad			337
Sum finanskostnader		300 000	337
Netto finans		-265 407	85 421
Resultat før skattekostnad		-285 602	75 139
Skattekostnad på resultat	3	3 142	8 240
Årsresultat		-288 744	66 899
Årsresultat etter minoritetsinteresser		-288 744	66 899
Totalresultat		-288 744	66 899
Overføringer og disponeringer			
Udekket tap		-288 744	66 899
Sum overføringer og disponeringer	4	-288 744	66 899



Balanse

Beløp i: NOK	Note	2025	2024
BALANSE - EIENDELER			
Anleggsmidler			
Immaterielle eiendeler			
Finansielle anleggsmidler			
Investeringer i aksjer og andeler		1 301 523	1 261 283
Andre langsiktige fordringer		436 417	263 790
Sum finansielle anleggsmidler		1 737 940	1 525 073
Sum anleggsmidler		1 737 940	1 525 073
Omløpsmidler			
Varer			
Fordringer			
Andre kortsiktige fordringer			130 800
Sum fordringer			130 800
Bankinnskudd, kontanter og lignende			
Bankinnskudd, kontanter o.l.		229 727	604 438
Sum bankinnskudd, kontanter og lignende		229 727	604 438
Sum omløpsmidler		229 727	735 238
SUM EIENDELER		1 967 667	2 260 311
BALANSE - EGENKAPITAL OG GJELD			
Egenkapital			
Innskutt egenkapital			
Aksjekapital	4, 5	30 001	30 001
Overkurs		58 326	347 070
Annen innskutt egenkapital		1 875 000	1 875 000
Sum innskutt egenkapital		1 963 327	2 252 071



Balanse

Beløp i: NOK	Note	2025	2024
Sum egenkapital	4	1 963 327	2 252 071
Kortsiktig gjeld			
Leverandørgjeld		1 198	
Betalbar skatt	3	3 142	8 240
Sum kortsiktig gjeld		4 340	8 240
Sum gjeld		4 340	8 240
SUM EGENKAPITAL OG GJELD		1 967 667	2 260 311



Brønnøysundregistrene

ÅRSREGNSKAP FOR REGNSKAPSÅRET 2025 - GENERELL INFORMASJON

Journalnummer: 2026 422499

Virksomheten

Organisasjonsnummer: 927 008 912
Organisasjonsform: Aksjeselskap
Foretaksnavn: WILEA AS
Forretningsadresse: Halvdan Svartes gate 6B
0268 OSLO

Regnskapsår

Årsregnskapets periode: 01.01.2025 - 31.12.2025

Konsern

Morselskap i konsern: Nei

Regnskapsregler

Regler for små foretak benyttet: Ja
Benyttet ved utarbeidelsen av
årsregnskapet: Regnskapslovens alminnelige regler

Årsregnskapet fastsatt av kompetent organ

Bekreftet av: Wilhelm Christoffer Aagesen Grøm
Dato for fastsettelse av årsregnskapet: 05.05.2026

Revisjon

Selskapet har besluttet at årsregnskapet
ikke skal revideres: Ja
Årsregnskapet er utarbeidet av ekstern
autorisert regnskapsfører: Ja
Ekstern autorisert regnskapsfører har i
løpet av regnskapsåret bistått ved den
løpende regnskapsføringen eller utført
andre tjenester for selskapet enn å
utarbeide årsregnskapet: Ja

Grunnlag for avgivelse

År 2025: Årsregnskap er elektronisk innlevert.
År 2024: Tall er hentet fra elektronisk innlevert årsregnskap fra 2025.

*Virksomheten sitt øverste organ er ansvarlig for at årsregnskapet er signert.
Det er mulig å levere årsregnskap uten signatur fordi sikkerheten for rett
rapportering er ivaretatt ved at innsenderen har rolle/rettighet for innsending
i Altinn. Navnet på representanten, som bekrefter at årsregnskapet er godkjent,
er i tillegg oppgitt.*

Brønnøysundregistrene, 06.05.2026

Brønnøysundregistrene
Postadresse: Postboks 900, 8910 Brønnøysund
Telefon: 75 00 75 00
E-post: firmapost@brreg.no Internett: www.brreg.no
Organisasjonsnummer: 974 760 673



Organisasjonsnr: 927 008 912
WILEA AS

RESULTATREGNSKAP

Beløp i: NOK	Note	2025	2024
RESULTATREGNSKAP			
Kostnader			
Annen driftskostnad	2	20 195	10 282
Sum kostnader		20 195	10 282
Driftsresultat		-20 195	-10 282
Finansinntekter og finanskostnader			
Annen renteinntekt		34 593	47 359
Annen finansinntekt			38 399
Sum finansinntekter		34 593	85 758
Verdireduksjon markedsbaserte omløpsmidler		300 000	
Annen rentekostnad			337
Sum finanskostnader		300 000	337
Netto finans		-265 407	85 421
Resultat før skattekostnad		-285 602	75 139
Skattekostnad på resultat	3	3 142	8 240
Årsresultat		-288 744	66 899
Årsresultat etter minoritetsinteresser		-288 744	66 899
Totalresultat		-288 744	66 899
Overføringer og disponeringer			
Udekket tap		-288 744	66 899
Sum overføringer og disponeringer	4	-288 744	66 899



Organisasjonsnr: 927 008 912
WILEA AS

BALANSE

Beløp i: NOK	Note	2025	2024
--------------	------	------	------

BALANSE - EIENDELER

Anleggsmidler Immaterielle eiendeler

Finansielle anleggsmidler

Investeringer i aksjer og andeler		1 301 523	1 261 283
Andre langsiktige fordringer		436 417	263 790
Sum finansielle anleggsmidler		1 737 940	1 525 073
Sum anleggsmidler		1 737 940	1 525 073

Omløpsmidler Varer

Fordringer

Andre kortsiktige fordringer			130 800
Sum fordringer			130 800

Bankinnskudd, kontanter og lignende

Bankinnskudd, kontanter o. l.		229 727	604 438
Sum bankinnskudd, kontanter og lignende		229 727	604 438
Sum omløpsmidler		229 727	735 238

SUM EIENDELER		1 967 667	2 260 311
----------------------	--	------------------	------------------

BALANSE - EGENKAPITAL OG GJELD

Egenkapital

Innskutt egenkapital

Aksjekapital	4, 5	30 001	30 001
Overkurs		58 326	347 070
Annen innskutt egenkapital		1 875 000	1 875 000
Sum innskutt egenkapital		1 963 327	2 252 071

Sum egenkapital	4	1 963 327	2 252 071
------------------------	----------	------------------	------------------

Kortsiktig gjeld

Leverandørgjeld		1 198	
Betalbar skatt	3	3 142	8 240



Sum kortsiktig gjeld	4 340	8 240
Sum gjeld	4 340	8 240
SUM EGENKAPITAL OG GJELD	1 967 667	2 260 311



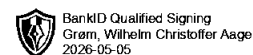
Organisasjonsnr: 927 008 912
WILEA AS

NOTEOPPLYSNINGER - SELSKAP

- alle poster oppgitt i hele tall

Note

Antall årsverk i regnskapsåret
0.00

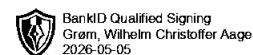


Årsregnskap 2025

Wilea AS

Resultatregnskap
Balanse
Noter

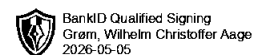
Org.nr.: 927 008 912



Resultatregnskap

Wilea AS

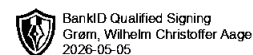
Driftsinntekter og driftskostnader	Note	2025	2024
Annen driftskostnad	2	20 195	10 282
Sum driftskostnader		20 195	10 282
Driftsresultat		-20 195	-10 282
Finansinntekter og finanskostnader			
Renteinntekter		34 593	47 359
Annen finansinntekt		0	38 399
Verdireduksjon markedsbaserte omløpsmidler		300 000	0
Rentekostnader		0	-337
Resultat av finansposter		-265 407	85 421
Resultat før skattekostnad		-285 602	75 139
Skattekostnad på resultat	3	-3 142	-8 240
ÅRSRESULTAT		-288 744	66 899
Overføringer			
Overført fra overkurs		-288 744	-52 929
Overført til/fra udekket tap		0	119 828
Sum overføringer	4	-288 744	66 899



Balanse

Wilea AS

EIENDELER	Note	2025	2024
Anleggsmidler			
Finansielle anleggsmidler			
Investeringer i aksjer og andeler		1 301 523	1 261 283
Andre langsiktige fordringer		436 417	263 790
Sum finansielle anleggsmidler		1 737 940	1 525 073
Sum anleggsmidler		1 737 940	1 525 073
Omløpsmidler			
Fordringer			
Andre kortsiktige fordringer		0	130 800
Sum fordringer		0	130 800
Bankinnskudd, kontanter o.l.		229 727	604 438
Sum omløpsmidler		229 727	735 238
SUM EIENDELER		1 967 667	2 260 311



Balanse

Wilea AS

EGENKAPITAL OG GJELD	Note	2025	2024
Egenkapital			
Innskutt egenkapital			
Aksjekapital	4, 5	30 001	30 001
Overkurs		58 326	347 070
Annen innskutt egenkapital		1 875 000	1 875 000
Sum innskutt egenkapital		1 963 327	2 252 071
Opptjent egenkapital			
Sum egenkapital	4	1 963 327	2 252 071
Gjeld			
Kortsiktig gjeld			
Leverandørgjeld		1 198	0
Betalbar skatt	3	3 142	8 240
Sum kortsiktig gjeld		4 340	8 240
Sum gjeld		4 340	8 240
SUM EGENKAPITAL OG GJELD		1 967 667	2 260 311

05.05.2026
Styret i Wilea AS

Wilhelm Christoffer Aagesen Grøm
styreleder



Note 1 Regnskapsprinsipper

Årsregnskapet er satt opp i samsvar med regnskapsloven og NRS 8 - God regnskapsskikk for små foretak. Selskapets virksomhet er investeringer i aksjer. Virksomheten drives fra Oslo.

Hovedregel for vurdering og klassifisering av eiendeler og gjeld

Eiendeler bestemt til varig eie eller bruk er klassifisert som anleggsmidler. Andre eiendeler er klassifisert som omløpsmidler. Fordringer som skal tilbakebetales innen et år er klassifisert som omløpsmidler. Ved klassifisering av kortsiktig og langsiktig gjeld er tilsvarende kriterier lagt til grunn.

Omløpsmidler vurderes til laveste verdi av anskaffelseskost og virkelig verdi.

Anleggsmidler vurderes til anskaffelseskost, men nedskrives til gjenvinnbart beløp dersom dette er lavere enn bokført verdi, og verdifallet forventes ikke å være forbigående. Anleggsmidler med begrenset økonomisk levetid avskrives planmessig.

Valuta

Pengeposter i utenlandsk valuta omregnes til balansedagens kurs.

Aksjer og andeler i tilknyttet selskap

Investeringer i tilknyttede selskaper vurderes etter kostmetoden. Investeringene blir nedskrevet til virkelig verdi dersom verdifallet ikke er forbigående og det må anses nødvendig etter god regnskapsskikk. Mottatt utbytte fra tilknyttede selskaper er inntektsført som annen finansinntekt.

Andre aksjer og andeler klassifisert som anleggsmidler

Aksjer og investeringer i andre selskaper hvor selskapet ikke har betydelig innflytelse, er vurdert etter kostmetoden. Investeringene nedskrives til virkelig verdi ved verdifall som forventes ikke å være forbigående. Mottatt utbytte fra selskapene inntektsføres som annen finansinntekt.

Finansielle instrumenter

Markedsbaserte finansielle instrumenter klassifisert som omløpsmidler er vurdert til virkelig verdi på balansedagen.

Fordringer

Kundefordringer og andre fordringer er oppført til pålydende etter fradrag for avsetning til forventet tap. Avsetning til tap gjøres på grunnlag av en individuell vurdering av de enkelte fordringer.

Bankinnskudd, kontanter og lignende

Bankinnskudd, kontanter, o.l. inkluderer kontanter, bankinnskudd og andre betalingsmidler med forfallsdato som er kortere enn tre måneder fra anskaffelse.

Kostnader

Kostnader regnskapsføres som hovedregel i samme periode som tilhørende inntekt. I de tilfeller det ikke er en klar sammenheng mellom utgifter og inntekter fastsettes fordelingen etter skjønnsmessige kriterier. Øvrige unntak fra sammenstillingsprinsippet er angitt der det er aktuelt.

Skatter

Skattekostnaden sammenstilles med regnskapsmessig resultat før skatt. Skatt knyttet til egenkapitaltransaksjoner føres mot egenkapitalen.

Skattekostnaden består av betalbar skatt (skatt på årets direkte skattepliktige inntekt) og endring i netto utsatt skatt. Skattekostnaden fordeles på ordinært resultat og virkning av prinsippendring og korrigerende av feil i henhold til skattegrunnlaget. Utsatt skatt og utsatt skattefordel er presentert netto.

Note 2 Lønnskostnader, antall ansatte, ytelser til ledende personer, revisor, m.v.

Selskapet har ikke ansatte og er ikke pliktig til å ha tjenestepensjonsordning etter lov om obligatorisk tjenestepensjon. Selskapet har fravalgt revisjon i henhold til unntaksreglen for små foretak.



Wilea AS

Noter 2025

Note 3 Skatt

Årets skattekostnad fremkommer slik:	2025	2024
Betalbar skatt på årets resultat	3 142	8 240
Brutto endring utsatt skatt	0	0
Skattekostnad ordinært resultat	3 142	8 240

Betalbar skatt i årets skattekostnad fremkommer slik:

Ordinært resultat før skattekostnad	-285 602	75 139
Permanente forskjeller	299 886	-37 684
Endring midlertidige forskjeller	0	0
Grunnlag betalbar skatt i resultatregnskapet	14 284	37 455
Benyttet fremførbart underskudd	0	0
Grunnlag betalbar skatt	14 284	37 455
Skatt, 22%	3 142	8 240
Betalbar skatt på årets resultat	3 142	8 240

Betalbar skatt i balansen fremkommer slik:

Betalbar skatt på årets resultat	3 142	8 240
Sum betalbar skatt	3 142	8 240

Der er ingen midlertidige forskjeller mellom regnskapsmessige og skattemessige verdier.

Note 4 Egenkapital

	Aksjekapital	Overkurs	Annen innskutt EK	Sum
<i>Årets endring i egenkapital</i>				
Egenkapital 01.01.2025	30 001	347 070	1 875 000	2 252 071
Årsresultat	0	-288 744	0	-288 744
Egenkapital 31.12.2025	30 001	58 326	1 875 000	1 963 327

Note 5 Aksjekapital og aksjonærinformasjon

Aksjekapitalen i selskapet pr. 31.12.2025 består av følgende aksjeklasser:

	Antall	Pålydende	Balanseført
Ordinære aksjer	30 001	1,00	30 001

Eierstruktur:

Aksjonærene i selskapet pr. 31.12.2025 var :

Aksjonær	Verv	Antall aksjer	Stemmeandel	Eierandel
Wilhelm Christoffer Aagesen Grøm	Styreleder	30 001	100,0 %	100,0 %
Totalt antall aksjer		30 001	100,0 %	100,0 %