



ÅRSREGNSKAPET FOR REGNSKAPSÅRET 2022 - GENERELL INFORMASJON

Enheten

Organisasjonsnummer: 941 716 776
Organisasjonsform: Aksjeselskap
Foretaksnavn: KEFO AS
Forretningsadresse: Dvergsnesveien 295B
4639 KRISTIANSAND S

Regnskapsår

Årsregnskapets periode: 01.01.2022 - 31.12.2022

Konsern

Morselskap i konsern: Nei

Regnskapsregler

Regler for små foretak benyttet: Ja
Benyttet ved utarbeidelsen av årsregnskapet til selskapet: Regnskapslovens alminnelige regler

Årsregnskapet fastsatt av kompetent organ

Bekreftet av representant for selskapet: Pro-Revisjon AS
Dato for fastsettelse av årsregnskapet: 04.02.2023

Grunnlag for avgivelse

År 2022: Årsregnskapet er elektronisk innlevert
År 2021: Tall er hentet fra elektronisk innlevert årsregnskap fra 2022

Det er ikke krav til at årsregnskapet m.v. som sendes til Regnskapsregisteret er undertegnet. Kontrollen på at dette er utført ligger hos revisor/enhetens øverste organ. Sikkerheten ivaretas ved at innsender har rolle/rettighet for innsending av årsregnskapet via Altinn, og ved at det bekreftes at årsregnskapet er fastsatt av kompetent organ.

Brønnøysundregistrene, 09.02.2024



Resultatregnskap

| Beløp i: NOK | Note | 2022 | 2021 |
|---|------|----------------|----------------|
| RESULTATREGNSKAP | | | |
| Inntekter | | | |
| Salgsinntekt | | 63 225 | 61 700 |
| Sum inntekter | | 63 225 | 61 700 |
| Kostnader | | | |
| Varekostnad | | 50 500 | 50 500 |
| Lønnskostnad | 2, 3 | 33 431 | 49 128 |
| Annen driftskostnad | 5, 8 | 52 447 | 57 431 |
| Sum kostnader | | 136 378 | 157 059 |
| Driftsresultat | | -73 153 | -95 359 |
| Finansinntekter og finanskostnader | | | |
| Annen renteinntekt | | 5 984 | 55 224 |
| Annen finansinntekt | | 621 | 657 |
| Sum finansinntekter | | 6 605 | 55 881 |
| Netto finans | | 6 605 | 55 881 |
| Ordinært resultat før skattekostnad | | -66 548 | -39 478 |
| Skattekostnad på resultat | 1, 9 | | |
| Ordinært resultat etter skattekostnad | | -66 548 | -39 478 |
| Årsresultat | | -66 548 | -39 478 |
| Årsresultat etter minoritetsinteresser | | -66 548 | -39 478 |
| Totalresultat | | -66 548 | -39 478 |
| Overføringer og disponeringer | | | |
| Overført fra annen egenkapital | | -66 548 | -39 478 |
| Sum overføringer og disponeringer | | -66 548 | -39 478 |



Balanse

| Beløp i: NOK | Note | 2022 | 2021 |
|--|-------|----------------|----------------|
| BALANSE - EIENDELER | | | |
| Anleggsmidler | | | |
| Immaterielle eiendeler | | | |
| Utsatt skattefordel | 9 | | |
| Varige driftsmidler | | | |
| Tomter, bygninger o.a. fast eiendom | 1 | | |
| Driftsløsøre, inventar o.a. utstyr | 1, 7 | 24 559 | 24 559 |
| Sum varige driftsmidler | | 24 559 | 24 559 |
| Sum anleggsmidler | | 24 559 | 24 559 |
| Omløpsmidler | | | |
| Varer | | | |
| Sum varer | 1 | | |
| Fordringer | | | |
| Kundefordringer | 1, 8 | 11 688 | 4 375 |
| Andre kortsiktige fordringer | 1 | 171 165 | 162 024 |
| Sum fordringer | | 182 853 | 166 399 |
| Bankinnskudd, kontanter og lignende | | | |
| Bankinnskudd, kontanter o.l. | 6 | 64 216 | 148 261 |
| Sum bankinnskudd, kontanter og lignende | | 64 216 | 148 261 |
| Sum omløpsmidler | | 247 069 | 314 660 |
| SUM EIENDELER | | 271 628 | 339 219 |
| BALANSE - EGENKAPITAL OG GJELD | | | |
| Egenkapital | | | |
| Innskutt egenkapital | | | |
| Aksjekapital | 4, 10 | 30 000 | 30 000 |
| Beholdning av egne aksjer | 4, 10 | | |



Balanse

| Beløp i: NOK | Note | 2022 | 2021 |
|---------------------------------|-------------|----------------|----------------|
| Overkurs | 10 | | |
| Annen innskutt egenkapital | 10 | | |
| Sum innskutt egenkapital | | 30 000 | 30 000 |
| Opptjent egenkapital | | | |
| Fond for vurderingsforskjeller | 10 | | |
| Annen egenkapital | 10 | 233 407 | 299 955 |
| Udekket tap | 10 | | |
| Sum opptjent egenkapital | | 233 407 | 299 955 |
| Sum egenkapital | | 263 407 | 329 955 |
| Gjeld | | | |
| Langsiktig gjeld | | | |
| Utsatt skatt | 9 | | |
| Annen langsiktig gjeld | | | |
| Sum langsiktig gjeld | | 0 | 0 |
| Kortsiktig gjeld | | | |
| Betalbar skatt | 9 | | |
| Skyldig offentlige avgifter | | 441 | 632 |
| Annen kortsiktig gjeld | | 7 779 | 8 631 |
| Sum kortsiktig gjeld | | 8 220 | 9 263 |
| Sum gjeld | | 8 220 | 9 263 |
| SUM EGENKAPITAL OG GJELD | | 271 628 | 339 219 |



Brønnøysundregistrene

ÅRSREGNSKAP FOR REGNSKAPSÅRET 2022 - GENERELL INFORMASJON

Journalnummer: 2023 305078

Enheten

Organisasjonsnummer: 941 716 776
Organisasjonsform: Aksjeselskap
Foretaksnavn: KEFO AS
Forretningsadresse: Dvergsnesveien 295B
4639 KRISTIANSAND S

Regnskapsår

Årsregnskapets periode: 01.01.2022 - 31.12.2022

Konsern

Morselskap i konsern: Nei

Regnskapsregler

Regler for små foretak benyttet: Ja
Benyttet ved utarbeidelsen av
årsregnskapet til selskapet: Regnskapslovens alminnelige regler

Årsregnskapet fastsatt av kompetent organ

Bekreftet av representant for selskapet: Pro-Revisjon AS
Dato for fastsettelse av årsregnskapet: 04.02.2023

Revisjon

Selskapet har besluttet at årsregnskapet
ikke skal revideres: Ja
Årsregnskapet er utarbeidet av ekstern
autorisert regnskapsfører: Ja

Grunnlag for avgivelse

År 2022: Årsregnskap er elektronisk innlevert.
År 2021: Tall er hentet fra elektronisk innlevert årsregnskap fra 2022.

Det er ikke krav til at årsregnskapet m.v. som sendes til Regnskapsregisteret er undertegnet. Kontrollen på at dette er utført ligger hos revisor/enhetens øverste organ. Sikkerheten ivaretas ved at innsender har rolle/rettighet for innsending av årsregnskapet via Altinn, og ved at det bekreftes at årsregnskapet er fastsatt av kompetent organ.

Brønnøysundregistrene, 08.02.2023



Organisasjonsnr: 941 716 776
KEFO AS

RESULTATREGNSKAP

| Beløp i: NOK | Note | 2022 | 2021 |
|---|-------------|----------------|----------------|
| RESULTATREGNSKAP | | | |
| Inntekter | | | |
| Salgsinntekt | | 63 225 | 61 700 |
| Sum inntekter | | 63 225 | 61 700 |
| Kostnader | | | |
| Varekostnad | | 50 500 | 50 500 |
| Lønnskostnad | 2, 3 | 33 431 | 49 128 |
| Annen driftskostnad | 5, 8 | 52 447 | 57 431 |
| Sum kostnader | | 136 378 | 157 059 |
| Driftsresultat | | -73 153 | -95 359 |
| Finansinntekter og finanskostnader | | | |
| Annen renteinntekt | | 5 984 | 55 224 |
| Annen finansinntekt | | 621 | 657 |
| Sum finansinntekter | | 6 605 | 55 881 |
| Netto finans | | 6 605 | 55 881 |
| Ordinært resultat før skattekostnad | | -66 548 | -39 478 |
| Skattekostnad på resultat | 1, 9 | | |
| Ordinært resultat etter skattekostnad | | -66 548 | -39 478 |
| Årsresultat | | -66 548 | -39 478 |
| Årsresultat etter minoritetsinteresser | | -66 548 | -39 478 |
| Totalresultat | | -66 548 | -39 478 |
| Overføringer og disponeringer | | | |
| Overført fra annen egenkapital | | -66 548 | -39 478 |
| Sum overføringer og disponeringer | | -66 548 | -39 478 |



Organisasjonsnr: 941 716 776
KEFO AS

BALANSE

| Beløp i: NOK | Note | 2022 | 2021 |
|--|-------|----------------|----------------|
| BALANSE - EIENDELER | | | |
| Anleggsmidler | | | |
| Immaterielle eiendeler | | | |
| Utsatt skattefordel | 9 | | |
| Varige driftsmidler | | | |
| Tomter, bygninger o.a. fast eiendom | 1 | | |
| Driftsløsøre, inventar o. a. utstyr | 1, 7 | 24 559 | 24 559 |
| Sum varige driftsmidler | | 24 559 | 24 559 |
| Sum anleggsmidler | | 24 559 | 24 559 |
| Omløpsmidler | | | |
| Varer | | | |
| Sum varer | 1 | | |
| Fordringer | | | |
| Kundefordringer | 1, 8 | 11 688 | 4 375 |
| Andre kortsiktige fordringer | 1 | 171 165 | 162 024 |
| Sum fordringer | | 182 853 | 166 399 |
| Bankinnskudd, kontanter og lignende | | | |
| Bankinnskudd, kontanter o. l. | 6 | 64 216 | 148 261 |
| Sum bankinnskudd, kontanter og lignende | | 64 216 | 148 261 |
| Sum omløpsmidler | | 247 069 | 314 660 |
| SUM EIENDELER | | 271 628 | 339 219 |
| BALANSE - EGENKAPITAL OG GJELD | | | |
| Egenkapital | | | |
| Innskutt egenkapital | | | |
| Aksjekapital | 4, 10 | 30 000 | 30 000 |
| Beholdning av egne aksjer | 4, 10 | | |
| Overkurs | 10 | | |
| Annen innskutt egenkapital | 10 | | |
| Sum innskutt egenkapital | | 30 000 | 30 000 |
| Opptjent egenkapital | | | |
| Fond for vurderingsforskjeller | 10 | | |



| | | | |
|---------------------------------|----|----------------|----------------|
| Annen egenkapital | 10 | 233 407 | 299 955 |
| Udekket tap | 10 | | |
| Sum opptjent egenkapital | | 233 407 | 299 955 |
| Sum egenkapital | | 263 407 | 329 955 |
| Gjeld | | | |
| Langsiktig gjeld | | | |
| Utsatt skatt | 9 | | |
| Annen langsiktig gjeld | | | |
| Sum langsiktig gjeld | | 0 | 0 |
| Kortsiktig gjeld | | | |
| Betalbar skatt | 9 | | |
| Skyldig offentlige avgifter | | 441 | 632 |
| Annen kortsiktig gjeld | | 7 779 | 8 631 |
| Sum kortsiktig gjeld | | 8 220 | 9 263 |
| Sum gjeld | | 8 220 | 9 263 |
| SUM EGENKAPITAL OG GJELD | | 271 628 | 339 219 |



Organisasjonsnr: 941 716 776
KEFO AS

NOTEOPPLYSNINGER - SELSKAP - alle poster oppgitt i hele tall

Note
2

Antall årsverk i regnskapsåret
1.00

| <u>Sum</u> | <u>Beløp</u> |
|---------------------------------|--|
| <u>Balanseført verdi 31.12.</u> | <u>Varige driftsmidler Immaterielle eiend.</u> |

Konsernregnskap

Morselskapet sitt navn

Forretningskontor for morselskapet

Begrunnelse for at datterselskap er utelatt fra konsolideringen

| | | |
|--|--------------|------------------|
| <u>Samlet beløp - tilknyttet selskap</u> | <u>Årets</u> | <u>Fjorårets</u> |
|--|--------------|------------------|

| | | |
|---|--------------|------------------|
| <u>Samlet beløp - foretak i samme konsern</u> | <u>Årets</u> | <u>Fjorårets</u> |
|---|--------------|------------------|

| | | |
|---|--------------|------------------|
| <u>Samlet beløp - foretak i samme konsern</u> | <u>Årets</u> | <u>Fjorårets</u> |
|---|--------------|------------------|

| | | |
|---|--------------|------------------|
| <u>Samlet beløp - felles kontrollert virksomhet</u> | <u>Årets</u> | <u>Fjorårets</u> |
|---|--------------|------------------|

| | |
|----------------------|--------------|
| <u>Pantstillelse</u> | <u>Beløp</u> |
|----------------------|--------------|

| | | | |
|----------------------------------|---------------|------------------|-------------------------|
| <u>Beholdning av egne aksjer</u> | <u>Antall</u> | <u>Pålydende</u> | <u>Andel av aksjek.</u> |
|----------------------------------|---------------|------------------|-------------------------|



Årsregnskap

2022

KEFO AS

Org.nr.:941 716 776



Årsrapport 2022 for

KEFO AS

Virksomhetens art

KEFO AS driver med handel, investering og konsulentvirksomhet. Selskapet er lokalisert i Kristiansand kommune.

Redegjørelse for årsregnskapet

Det fremlagte årsregnskapet viser et underskudd etter skatt på kr 66 548 i 2022 mot et underskudd på kr 39 478 i 2021. Omsetningen i selskapet har endret seg fra kr 61 700 i 2021 til kr 63 225 i 2022.

Totalkapitalen i selskapet var ved utgangen av året kr 271 628 mot kr 339 219 foregående år. Egenkapitalandelen pr. 31.12.2022 var 97,0% av totalkapitalen.

Styret mener at årsregnskapet gir et rettviseende bilde av selskapets eiendeler og gjeld, finansielle stilling og resultat.

Fortsatt drift

Årsregnskapet er utarbeidet under forutsetningen om fortsatt drift.

Arbeidsmiljø

Styret anser arbeidsmiljøet i selskapet som bra. Det er ikke iverksatt spesielle tiltak. Ansatte i virksomheten har ikke vært utsatt for ulykker eller skader i forbindelse med utførelse av arbeidet.

Likestilling

Det er 1 mann og 0 kvinner ansatt i virksomheten. Det er ikke foretatt noen tiltak for å fremme likestilling i virksomheten. Det er heller ikke planlagt iverksatt slike tiltak da det ikke er noen forskjellsbehandling av kjønnene i virksomheten.

Styret består av 1 person, hvorav 0 er kvinner.

Ytre miljø

Selskapet driver ikke virksomhet som forurenser det ytre miljøet.

Andre forhold

Styret kjenner ikke til noen forhold av viktighet for å bedømme selskapets stilling og resultat som ikke fremgår av regnskapet og balansen med noter. Det er heller ikke etter regnskapsårets utgang inntrådt forhold som etter styrets syn har betydning ved bedømmelse av regnskapet.

Kristiansand, 04.02.2023

Styret i KEFO AS

Kjell Egil Fosseng
Daglig leder / Styrets leder



| Resultatregnskap | | | |
|--|-------------|----------------|----------------|
| KEFO AS | | | |
| Driftsinntekter og driftskostnader | Note | 2022 | 2021 |
| Salgsinntekt | | 63 225 | 61 700 |
| Sum driftsinntekter | | <u>63 225</u> | <u>61 700</u> |
| Varekostnad | | 50 500 | 50 500 |
| Lønnskostnad | 2, 3 | 33 431 | 49 128 |
| Annen driftskostnad | 5, 8 | 52 447 | 57 431 |
| Sum driftskostnader | | <u>136 378</u> | <u>157 059</u> |
| Driftsresultat | | <u>-73 153</u> | <u>-95 359</u> |
| Finansinntekter og finanskostnader | | | |
| Annen renteinntekt | | 5 984 | 55 224 |
| Annen finansinntekt | | 621 | 657 |
| Resultat av finansposter | | <u>6 605</u> | <u>55 881</u> |
| Resultat før skattekostnad | | <u>-66 548</u> | <u>-39 478</u> |
| Resultat | | <u>-66 548</u> | <u>-39 478</u> |
| Ekstraordinære inntekter og kostnader | | | |
| Årsresultat | | <u>-66 548</u> | <u>-39 478</u> |
| Overføringer | | | |
| Overført fra annen egenkapital | | 66 548 | 39 478 |
| Sum overføringer | | <u>-66 548</u> | <u>-39 478</u> |



| Balanse | | | |
|------------------------------------|-------------|----------------|----------------|
| KEFO AS | | | |
| Eiendeler | Note | 2022 | 2021 |
| Anleggsmidler | | | |
| Immaterielle eiendeler | | | |
| Varige driftsmidler | | | |
| Driftsløsøre, inventar o.a. utstyr | 1, 7 | 24 559 | 24 559 |
| Sum varige driftsmidler | | <u>24 559</u> | <u>24 559</u> |
| Finansielle driftsmidler | | | |
| Sum anleggsmidler | | <u>24 559</u> | <u>24 559</u> |
| Omløpsmidler | | | |
| Fordringer | | | |
| Kundefordringer | 1, 8 | 11 688 | 4 375 |
| Andre kortsiktige fordringer | 1 | 171 165 | 162 024 |
| Sum fordringer | | <u>182 853</u> | <u>166 399</u> |
| Investeringer | | | |
| Bankinnskudd, kontanter o.l. | 6 | 64 216 | 148 261 |
| Sum omløpsmidler | | <u>247 069</u> | <u>314 660</u> |
| Sum eiendeler | | <u>271 628</u> | <u>339 219</u> |
| KEFO AS | | | Side 4 |

**Balanse**

KEFO AS

| Egenkapital og gjeld | Note | 2022 | 2021 |
|------------------------------------|-------------|-----------------------|-----------------------|
| Innskutt egenkapital | | | |
| Aksjekapital | 4, 10 | <u>30 000</u> | <u>30 000</u> |
| Sum innskutt egenkapital | | <u>30 000</u> | <u>30 000</u> |
| Opptjent egenkapital | | | |
| Annen egenkapital | 10 | <u>233 407</u> | <u>299 955</u> |
| Sum opptjent egenkapital | | <u>233 407</u> | <u>299 955</u> |
| Sum egenkapital | | <u>263 407</u> | <u>329 955</u> |
| Gjeld | | | |
| Avsetning for forpliktelser | | | |
| Annen langsiktig gjeld | | | |
| Kortsiktig gjeld | | | |
| Skyldig offentlige avgifter | | 441 | 632 |
| Annen kortsiktig gjeld | | <u>7 779</u> | <u>8 631</u> |
| Sum kortsiktig gjeld | | <u>8 220</u> | <u>9 263</u> |
| Sum gjeld | | <u>8 220</u> | <u>9 263</u> |
| Sum egenkapital og gjeld | | <u>271 628</u> | <u>339 219</u> |

Kristiansand, 04.02.2023

Kjell Egil Fosseng
Daglig leder / Styrets leder



Noter for 2022

KEFO AS

Note 1 - Regnskapsprinsipper

Årsregnskapet er satt opp i samsvar med regnskapsloven og NRS 8 - God regnskapsskikk for små foretak.

Driftsinntekter og kostnader

Inntektsføring skjer etter opptjeningsprinsippet som normalt vil være leveringstidspunktet for varer og tjenester. Kostnader medtas etter sammenstillingsprinsippet, dvs. at kostnader medtas i samme periode som tilhørende inntekter inntektsføres.

Hovedregel for vurdering og klassifisering av eiendeler og gjeld

Eiendeler bestemt til varig eie eller bruk er klassifisert som anleggsmidler. Andre eiendeler er klassifisert som omløpsmidler. Fordringer som skal tilbakebetales innen et år er uansett klassifisert som omløpsmidler. Ved klassifisering av kortsiktig og langsiktig gjeld er analoge kriterier lagt til grunn.

Anleggsmidler vurderes til anskaffelseskost, men nedskrives til virkelig verdi når verdifallet forventes ikke å være forbigående. Anleggsmidler med begrenset økonomisk levetid avskrives planmessig. Langsiktig gjeld balanseføres til nominelt mottatt beløp på etableringstidspunktet.

Omløpsmidler vurderes til laveste av anskaffelseskost og virkelig verdi. Kortsiktig gjeld balanseføres til nominelt mottatt beløp på etableringstidspunktet.

Enkelte poster er vurdert etter andre regler. Postene det gjelder vil være blant de postene som omhandles nedenfor.

Varige driftsmidler

Varige driftsmidler avskrives over forventet økonomisk levetid. Avskrivningene er som hovedregel fordelt lineært over antatt økonomisk levetid.

Fordringer

Kundefordringer og andre fordringer oppføres til pålydende etter fradrag for avsetning til forventet tap. Avsetning til tap gjøres på grunnlag av en individuell vurdering av de enkelte fordringene. I tillegg gjøres det for øvrige kundefordringer en uspesifisert avsetning for å dekke antatt tap.

Pensjoner

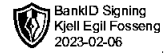
Pensjonsforpliktelser finansiert over driften er beregnet og balanseført under avsetning for forpliktelser. Pensjonsordninger finansiert via sikrede ordninger er ikke balanseført. Pensjonspremien anses i disse tilfeller som pensjonskostnad og klassifiseres sammen med lønnskostnader.

Skatt

Skattekostnaden i resultatregnskapet omfatter både periodens betalbare skatt og endring i utsatt skatt. Utsatt skatt er beregnet på grunnlag av de midlertidige forskjeller som eksisterer mellom regnskapsmessige og skattemessige verdier, samt ligningsmessig underskudd til fremføring ved utgangen av regnskapsåret. Skatteøkende og skattereduserende midlertidige forskjeller som reverserer eller kan reversere i samme periode er utlignet og nettoført. Utsatt skatt på merverdier i forbindelse med oppkjøp av datterselskap blir ikke utlignet.

KEFO AS

Org.nr: 941 716 776



Noter for 2022

KEFO AS

Note 2 Lønnskostnader, antall ansatte, godtgjørelser, lån til ansatte m.m.

| Lønnskostnader | 2022 | 2021 |
|-----------------------------|--------|--------|
| Lønninger | 24 375 | 33 750 |
| Arbeidsgiveravgift | 4 056 | 5 378 |
| Pensjonskostnader | 0 | 0 |
| Annen oppgavepliktig ytelse | 0 | 0 |
| Andre ytelse | 5 000 | 10 000 |
| Sum | 33 431 | 49 128 |

Antall årsverk ansatte: 1 1

| Ytelse til ledende personer | Daglig leder | Styre |
|-----------------------------|--------------|-------|
| Lønn | 25 000 | 0 |
| Kollektiv pensjonspremie | 0 | 0 |
| Annen godtgjørelse | 4 392 | 0 |

Note 3 Obligatorisk tjenstepensjon (OTP)

Selskapet har ikke plikt til å ha pensjonsordning etter Lov om obligatorisk tjenstepensjon.

Note 4 Aksjonærer

Aksjekapitalen i KEFO AS pr. 31.12 består av:

| | Antall | Pålydende | Bokført |
|-----------------|--------|-----------|---------|
| Ordinære aksjer | 100 | 300,0 | 30 000 |
| Sum | 100 | | 30 000 |

Eierstruktur

Aksjonærer i % pr. 31.12:

| | Ordinære | Eierandel | Stemmeandel |
|--------------------|----------|-----------|-------------|
| Kjell Egil Fosseng | 100 | 100,0 | 100,0 |

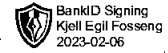
Aksjer og opsjoner eiet av medlemmer i styret og daglig leder:

| Navn | Verv | Ordinære |
|-----------------------------|------------------------------|------------|
| Kjell Egil Fosseng | Daglig leder / Styrets leder | 100 |
| Totalt antall aksjer | | 100 |

Hver aksje gir lik stemmerett i selskapet. Ved salg av aksjer har de andre aksjonærene forkjøpsrett.

Note 5 Revisor

Kostnadsført revisjonshonorar 2022 utgjør kr 0. Selskapet har fravalgt revisjon. I tillegg kommer honorar for andre tjenester med kr 0.



Noter for 2022

KEFO AS

Note 6 Bundne midler

I posten inngår bundet i skattetrekk med kr 1.

Note 7 Anleggsmidler

| | Kunst | Sum |
|-------------------------------|---------------|---------------|
| Anskaffelseskost pr. 01.01.22 | 24 559 | 24 559 |
| = Anskaffelseskost 31.12.22 | 24 559 | 24 559 |
| = Bokført verdi 31.12.22 | 24 559 | 24 559 |

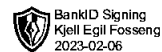
Note 8 Vurdering av kundefordringer

Vurdering av kundefordringer

| | 2022 | 2021 |
|---|--------|-------|
| Vurdert til pålydende | 11 688 | 4 375 |
| - Avsatt til dekning av usikre fordringer | 0 | 0 |
| Bokført verdi pr. 31.12. | 11 688 | 4 375 |

Bokførte tap på fordringer fremkommer slik:

| | | |
|---|---|---|
| Konstaterte tap på fordringer | 0 | 0 |
| Endring delkredereavsetning pr 31.12 | 0 | 0 |
| Inngått på tidligere avskrevne fordringer | 0 | 0 |
| Tap på fordringer | 0 | 0 |



Noter for 2022

KEFO AS

Note 9 Skatt

| Årets skattekostnad | 2022 | 2021 |
|--|----------------|----------------|
| Resultatført skatt på ordinært resultat: | | |
| Betalbar skatt | 0 | 0 |
| Endring i utsatt skattefordel | 0 | 0 |
| Skattekostnad ordinært resultat | 0 | 0 |
| Skattepliktig inntekt: | | |
| Resultat før skatt | -66 548 | -39 478 |
| Permanente forskjeller | 0 | 0 |
| Skattepliktig inntekt | -66 548 | -39 478 |
| Betalbar skatt i balansen: | | |
| Betalbar skatt på årets resultat | 0 | 0 |
| Sum betalbar skatt i balansen | 0 | 0 |

Skatteeffekten av midlertidige forskjeller og underskudd til fremføring som har gitt opphav til utsatt skatt og utsatte skattefordeler, spesifisert på typer av midlertidige forskjeller

| | 2022 | 2021 | Endring |
|---|----------|----------|----------|
| Akkumulert fremførbart underskudd | -780 664 | -714 116 | 66 548 |
| Inngår ikke i beregningen av utsatt skatt | 780 664 | 714 116 | -66 548 |
| Utsatt skattefordel (22 %) | 0 | 0 | 0 |

I henhold til God regnskapsskikk for små foretak balanseføres ikke utsatt skattefordel.

Note 10 Egenkapital

| | Aksje- kapital | Annen egenkapital | Sum |
|--------------------------------|-------------------|----------------------|---------|
| Egenkapital 01.01. | 30 000 | 299 955 | 329 955 |
| Overført fra annen egenkapital | | -66 548 | -66 548 |
| Egenkapital 31.12. | 30 000 | 233 407 | 263 407 |

KEFO AS

Org.nr: 941 716 776