



## ÅRSREGNSKAPET FOR REGNSKAPSÅRET 2021 - GENERELL INFORMASJON

### Enheten

Organisasjonsnummer: 985 925 186  
Organisasjonsform: Aksjeselskap  
Foretaksnavn: HANSA SAFETY SERVICES AS  
Forretningsadresse: Kronprinsens gate 1  
0251 OSLO

### Regnskapsår

Årsregnskapets periode: 01.01.2021 - 31.12.2021

### Konsern

Morselskap i konsern: Nei

### Regnskapsregler

Regler for små foretak benyttet: Ja  
Benyttet ved utarbeidelsen av årsregnskapet til selskapet: Regnskapslovens alminnelige regler

### Årsregnskapet fastsatt av kompetent organ

Bekreftet av representant for selskapet: CAPPELEN CHRISTOPHER  
Dato for fastsettelse av årsregnskapet: 12.09.2022

### Grunnlag for avgivelse

År 2021: Årsregnskapet er elektronisk innlevert  
År 2020: Tall er hentet fra elektronisk innlevert årsregnskap fra 2021

*Det er ikke krav til at årsregnskapet m.v. som sendes til Regnskapsregisteret er undertegnet. Kontrollen på at dette er utført ligger hos revisor/enhetens øverste organ. Sikkerheten ivaretas ved at innsender har rolle/rettighet for innsending av årsregnskapet via Altinn, og ved at det bekreftes at årsregnskapet er fastsatt av kompetent organ.*

Brønnøysundregistrene, 27.08.2023



### Resultatregnskap

Beløp i: NOK	Note	2021	2020
<b>RESULTATREGNSKAP</b>			
<b>Inntekter</b>			
Salgsinntekt		27 452 656	25 682 999
<b>Sum inntekter</b>		<b>27 452 656</b>	<b>25 682 999</b>
<b>Kostnader</b>			
Varekostnad		13 156 556	9 123 350
Lønnskostnad	1, 2, 3	6 236 602	6 267 373
Avskrivning av driftsmidler og immaterielle eiendeler	5	679 043	195 100
Annen driftskostnad	3	5 564 377	5 807 790
<b>Sum kostnader</b>		<b>25 636 578</b>	<b>21 393 612</b>
<b>Driftsresultat</b>		<b>1 816 078</b>	<b>4 289 387</b>
<b>Finansinntekter og finanskostnader</b>			
Annen renteinntekt		49 067	74 334
Annen finansinntekt		324 438	502 925
<b>Sum finansinntekter</b>		<b>373 505</b>	<b>577 259</b>
Annen rentekostnad		199 086	226 072
Annen finanskostnad		825 318	407 667
<b>Sum finanskostnader</b>		<b>1 024 404</b>	<b>633 739</b>
<b>Netto finans</b>		<b>-650 899</b>	<b>-56 481</b>
<b>Ordinært resultat før skattekostnad</b>		<b>1 165 179</b>	<b>4 232 906</b>
Skattekostnad på ordinært resultat	4	256 339	924 494
<b>Ordinært resultat etter skattekostnad</b>		<b>908 840</b>	<b>3 308 412</b>
<b>Årsresultat</b>	8	<b>908 840</b>	<b>3 308 412</b>
<b>Årsresultat etter minoritetsinteresser</b>		<b>908 840</b>	<b>3 308 412</b>
<b>Totalresultat</b>		<b>908 840</b>	<b>3 308 412</b>
<b>Overføringer og disponeringer</b>			



## Resultatregnskap

<b>Beløp i: NOK</b>	<b>Note</b>	<b>2021</b>	<b>2020</b>
Ordinært utbytte		7 000 000	
Avsatt til annen egenkapital		-6 091 160	3 308 412
<b>Sum overføringer og disponeringer</b>		<b>908 840</b>	<b>3 308 412</b>



### Balanse

Beløp i: NOK	Note	2021	2020
<b>BALANSE - EIENDELER</b>			
<b>Anleggsmidler</b>			
<b>Immaterielle eiendeler</b>			
<b>Varige driftsmidler</b>			
Tomter, bygninger o.a. fast eiendom		11 426 481	11 902 584
Driftsløsøre, inventar o.a. utstyr		208 051	371 600
<b>Sum varige driftsmidler</b>	5	<b>11 634 532</b>	<b>12 274 184</b>
<b>Finansielle anleggsmidler</b>			
Andre langsiktige fordringer		1 720 637	280 451
<b>Sum finansielle anleggsmidler</b>		<b>1 720 637</b>	<b>280 451</b>
<b>Sum anleggsmidler</b>		<b>13 355 170</b>	<b>12 554 636</b>
<b>Omløpsmidler</b>			
<b>Varer</b>			
<b>Fordringer</b>			
Kundefordringer		7 818 015	10 712 944
Andre kortsiktige fordringer		265 567	299 455
<b>Sum fordringer</b>		<b>8 083 581</b>	<b>11 012 399</b>
<b>Bankinnskudd, kontanter og lignende</b>			
Bankinnskudd, kontanter o.l.	6	1 270 526	1 398 051
<b>Sum bankinnskudd, kontanter og lignende</b>		<b>1 270 526</b>	<b>1 398 051</b>
<b>Sum omløpsmidler</b>		<b>9 354 107</b>	<b>12 410 450</b>
<b>SUM EIENDELER</b>		<b>22 709 277</b>	<b>24 965 086</b>

### BALANSE - EGENKAPITAL OG GJELD

#### Egenkapital

#### Innskutt egenkapital



## Balanse

<b>Beløp i: NOK</b>	<b>Note</b>	<b>2021</b>	<b>2020</b>
Aksjekapital	7, 8	100 000	100 000
<b>Sum innskutt egenkapital</b>		<b>100 000</b>	<b>100 000</b>
<b>Opptjent egenkapital</b>			
Annen egenkapital	8	1 703 241	7 794 402
<b>Sum opptjent egenkapital</b>		<b>1 703 241</b>	<b>7 794 402</b>
<b>Sum egenkapital</b>		<b>1 803 241</b>	<b>7 894 402</b>
<b>Gjeld</b>			
<b>Langsiktig gjeld</b>			
Utsatt skatt		162 225	218 427
<b>Sum avsetninger for forpliktelser</b>		<b>162 225</b>	<b>218 427</b>
<b>Annen langsiktig gjeld</b>			
Gjeld til kredittinstitusjoner	9	7 640 000	7 800 000
Langsiktig konserngjeld			722 834
Øvrig langsiktig gjeld		2 917 237	3 717 237
<b>Sum annen langsiktig gjeld</b>		<b>10 557 237</b>	<b>12 240 071</b>
<b>Sum langsiktig gjeld</b>		<b>10 719 462</b>	<b>12 458 498</b>
<b>Kortsiktig gjeld</b>			
Leverandørgjeld		1 495 182	1 509 916
Betalbar skatt		312 541	959 408
Skyldig offentlige avgifter		440 610	407 660
Utbytte		7 000 000	
Annen kortsiktig gjeld	10	938 240	1 735 203
<b>Sum kortsiktig gjeld</b>		<b>10 186 573</b>	<b>4 612 186</b>
<b>Sum gjeld</b>		<b>20 906 035</b>	<b>17 070 684</b>
<b>SUM EGENKAPITAL OG GJELD</b>		<b>22 709 277</b>	<b>24 965 086</b>



Brønnøysundregistrene

ÅRSREGNSKAP FOR REGNSKAPSÅRET 2021 - GENERELL INFORMASJON

Journalnummer: 2022 926455

**Enheten**

Organisasjonsnummer: 985 925 186  
Organisasjonsform: Aksjeselskap  
Foretaksnavn: OSLO SHIP SERVICE AS  
Forretningsadresse: Kronprinsens gate 1  
0251 OSLO

**Regnskapsår**

Årsregnskapets periode: 01.01.2021 - 31.12.2021

**Konsern**

Morselskap i konsern: Nei

**Regnskapsregler**

Regler for små foretak benyttet: Ja  
Benyttet ved utarbeidelsen av  
årsregnskapet til selskapet: Regnskapslovens alminnelige regler

**Årsregnskapet fastsatt av kompetent organ**

Bekreftet av representant for selskapet: CAPPELEN CHRISTOPHER  
Dato for fastsettelse av årsregnskapet: 12.09.2022

**Grunnlag for avgivelse**

År 2021: Årsregnskap er elektronisk innlevert.  
År 2020: Tall er hentet fra elektronisk innlevert årsregnskap fra 2021.

*Det er ikke krav til at årsregnskapet m.v. som sendes til Regnskapsregisteret er undertegnet. Kontrollen på at dette er utført ligger hos revisor/enhetens øverste organ. Sikkerheten ivaretas ved at innsender har rolle/rettighet for innsending av årsregnskapet via Altinn, og ved at det bekreftes at årsregnskapet er fastsatt av kompetent organ.*

Brønnøysundregistrene, 17.09.2022



Organisasjonsnr: 985 925 186  
OSLO SHIP SERVICE AS

## RESULTATREGNSKAP

<b>Beløp i: NOK</b>	<b>Note</b>	<b>2021</b>	<b>2020</b>
<b>RESULTATREGNSKAP</b>			
<b>Inntekter</b>			
Salgsinntekt		27 452 656	25 682 999
<b>Sum inntekter</b>		<b>27 452 656</b>	<b>25 682 999</b>
<b>Kostnader</b>			
Varekostnad		13 156 556	9 123 350
Lønnskostnad	1, 2, 3	6 236 602	6 267 373
Avskrivning av driftsmidler og immaterielle eiendeler	5	679 043	195 100
Annen driftskostnad	3	5 564 377	5 807 790
<b>Sum kostnader</b>		<b>25 636 578</b>	<b>21 393 612</b>
<b>Driftsresultat</b>		<b>1 816 078</b>	<b>4 289 387</b>
<b>Finansinntekter og finanskostnader</b>			
Annen renteinntekt		49 067	74 334
Annen finansinntekt		324 438	502 925
<b>Sum finansinntekter</b>		<b>373 505</b>	<b>577 259</b>
Annen rentekostnad		199 086	226 072
Annen finanskostnad		825 318	407 667
<b>Sum finanskostnader</b>		<b>1 024 404</b>	<b>633 739</b>
<b>Netto finans</b>		<b>-650 899</b>	<b>-56 481</b>
<b>Ordinært resultat før skattekostnad</b>			
Skattekostnad på ordinært resultat	4	256 339	924 494
<b>Ordinært resultat etter skattekostnad</b>		<b>908 840</b>	<b>3 308 412</b>
<b>Årsresultat</b>	8	<b>908 840</b>	<b>3 308 412</b>
<b>Årsresultat etter minoritetsinteresser</b>		<b>908 840</b>	<b>3 308 412</b>
<b>Totalresultat</b>		<b>908 840</b>	<b>3 308 412</b>
<b>Overføringer og disponeringer</b>			
Ordinært utbytte		7 000 000	
Avsatt til annen egenkapital		-6 091 160	3 308 412
<b>Sum overføringer og disponeringer</b>		<b>908 840</b>	<b>3 308 412</b>





Organisasjonsnr: 985 925 186  
OSLO SHIP SERVICE AS

## BALANSE

Beløp i: NOK	Note	2021	2020
--------------	------	------	------

### BALANSE - EIENDELER

#### Anleggsmidler Immaterielle eiendeler

#### Varige driftsmidler

Tomter, bygninger o.a. fast eiendom		11 426 481	11 902 584
Driftsløsøre, inventar o. a. utstyr		208 051	371 600
<b>Sum varige driftsmidler</b>	<b>5</b>	<b>11 634 532</b>	<b>12 274 184</b>

#### Finansielle anleggsmidler

Andre langsiktige fordringer		1 720 637	280 451
<b>Sum finansielle anleggsmidler</b>		<b>1 720 637</b>	<b>280 451</b>
<b>Sum anleggsmidler</b>		<b>13 355 170</b>	<b>12 554 636</b>

#### Omløpsmidler

#### Varer

#### Fordringer

Kundefordringer		7 818 015	10 712 944
Andre kortsiktige fordringer		265 567	299 455
<b>Sum fordringer</b>		<b>8 083 581</b>	<b>11 012 399</b>

#### Bankinnskudd, kontanter og lignende

Bankinnskudd, kontanter o. l.	6	1 270 526	1 398 051
<b>Sum bankinnskudd, kontanter og lignende</b>		<b>1 270 526</b>	<b>1 398 051</b>

<b>Sum omløpsmidler</b>		<b>9 354 107</b>	<b>12 410 450</b>
-------------------------	--	------------------	-------------------

<b>SUM EIENDELER</b>		<b>22 709 277</b>	<b>24 965 086</b>
----------------------	--	-------------------	-------------------

### BALANSE - EGENKAPITAL OG GJELD

#### Egenkapital

Innskutt egenkapital			
Aksjekapital	7, 8	100 000	100 000
<b>Sum innskutt egenkapital</b>		<b>100 000</b>	<b>100 000</b>

#### Opptjent egenkapital



Annen egenkapital	8	1 703 241	7 794 402
<b>Sum opptjent egenkapital</b>		<b>1 703 241</b>	<b>7 794 402</b>
<b>Sum egenkapital</b>		<b>1 803 241</b>	<b>7 894 402</b>
<b>Gjeld</b>			
<b>Langsiktig gjeld</b>			
Utsatt skatt		162 225	218 427
<b>Sum avsetninger for forpliktelser</b>		<b>162 225</b>	<b>218 427</b>
<b>Annen langsiktig gjeld</b>			
Gjeld til kredittinstitusjoner	9	7 640 000	7 800 000
Langsiktig konserngjeld			722 834
Øvrig langsiktig gjeld		2 917 237	3 717 237
<b>Sum annen langsiktig gjeld</b>		<b>10 557 237</b>	<b>12 240 071</b>
<b>Sum langsiktig gjeld</b>		<b>10 719 462</b>	<b>12 458 498</b>
<b>Kortsiktig gjeld</b>			
Leverandørgjeld		1 495 182	1 509 916
Betalbar skatt		312 541	959 408
Skyldig offentlige avgifter		440 610	407 660
Utbytte		7 000 000	
Annen kortsiktig gjeld	10	938 240	1 735 203
<b>Sum kortsiktig gjeld</b>		<b>10 186 573</b>	<b>4 612 186</b>
<b>Sum gjeld</b>		<b>20 906 035</b>	<b>17 070 684</b>
<b>SUM EGENKAPITAL OG GJELD</b>		<b>22 709 277</b>	<b>24 965 086</b>



Organisasjonsnr: 985 925 186  
OSLO SHIP SERVICE AS

NOTEOPPLYSNINGER - SELSKAP - alle poster oppgitt i hele tall

Note

Antall aksjer og aksjeeiere

Note

2

Antall årsverk i regnskapsåret

Virksomheten har hatt følgende antall årsverk:

7.00

Omløpsmidler                      Startdato      Sluttdato      Endring

Skattemessig fremf.undersk. Startdato      Sluttdato      Endring

Kortsiktig gjeld                      Startdato      Sluttdato      Endring



**PLUS REVISJON AS**  
Audit & Advisory



Til generalforsamlingen i Oslo Ship Service AS

## Uavhengig revisors beretning

### *Konklusjon*

Vi har revidert Oslo Ship Service AS sitt årsregnskap som viser et overskudd på kr 908 840. Årsregnskapet består av balanse per 31. desember 2021, resultatregnskap for regnskapsåret avsluttet per denne datoen og noter til årsregnskapet, herunder et sammendrag av viktige regnskapsprinsipper.

Etter vår mening

- oppfyller årsregnskapet gjeldende lovkrav, og
- gir årsregnskapet et rettviseende bilde av selskapets finansielle stilling per 31. desember 2021 og av dets resultat for regnskapsåret avsluttet per denne datoen i samsvar med regnskapslovens regler og god regnskapsskikk i Norge.

### *Grunnlag for konklusjonen*

Vi har gjennomført revisjonen i samsvar med de internasjonale revisjonsstandardene International Standards on Auditing (ISA-ene). Våre oppgaver og plikter i henhold til disse standardene er beskrevet nedenfor under "Revisors oppgaver og plikter ved revisjonen av årsregnskapet". Vi er uavhengige av selskapet slik det kreves i lov, forskrift og International Code of Ethics for Professional Accountants (inkludert internasjonale uavhengighetsstandarder) utstedt av the International Ethics Standards Board for Accountants (IESBA-reglene), og vi har overholdt våre øvrige etiske forpliktelser i samsvar med disse kravene. Innhentet revisjonsbevis er etter vår vurdering tilstrekkelig og hensiktsmessig som grunnlag for vår konklusjon.

### *Ledelsens ansvar for årsregnskapet*

Ledelsen (styret og daglig leder) er ansvarlig for å utarbeide årsregnskapet og for at det gir et rettviseende bilde i samsvar med regnskapslovens regler og god regnskapsskikk i Norge. Ledelsen er også ansvarlig for slik intern kontroll som den finner nødvendig for å kunne utarbeide et årsregnskap som ikke inneholder vesentlig feilinformasjon, verken som følge av misligheter eller utilsiktede feil.

Ved utarbeidelsen av årsregnskapet må ledelsen ta standpunkt til selskapets evne til fortsatt drift og opplyse om forhold av betydning for fortsatt drift. Forutsetningen om fortsatt drift skal legges til grunn for årsregnskapet så lenge det ikke er sannsynlig at virksomheten vil bli avvirket.

### *Revisors oppgaver og plikter ved revisjonen av årsregnskapet*

Vårt mål er å oppnå betryggende sikkerhet for at årsregnskapet som helhet ikke inneholder vesentlig feilinformasjon, verken som følge av misligheter eller utilsiktede feil, og å avgi en revisjonsberetning som inneholder vår konklusjon. Betryggende sikkerhet er en høy grad av sikkerhet,

---

### **Plus Revisjon AS**

Rosenkrantz' gate 20, 0160 Oslo  
Tlf: 23 03 91 60  
www.plus-revisjon.no  
Org.nr. 990 422 052 MVA, Foretaksregistrert



**PLUS REVISJON AS**  
Audit & Advisory



men ingen garanti for at en revisjon utført i samsvar med ISA-ene, alltid vil avdekke vesentlig feilinformasjon som eksisterer. Feilinformasjon kan oppstå som følge av misligheter eller utilsiktede feil. Feilinformasjon blir vurdert som vesentlig dersom den enkeltvis eller samlet med rimelighet kan forventes å påvirke økonomiske beslutninger som brukerne foretar basert på årsregnskapet.

For videre beskrivelse av revisors oppgaver og plikter vises det til:  
<https://revisorforeningen.no/revisjonsberetninger>

#### **Andre forhold**


Selskapets årsregnskap er avlagt etter utløpet av lovens frist for avleggelse av årsregnskap.

Oslo, 12 september 2022  
Plus Revisjon AS

Bent Wessel Eide  
statsautorisert revisor  
(elektronisk signert)

---

**Plus Revisjon AS**  
Rosenkrantz' gate 20, 0160 Oslo  
Tlf: 23 03 91 60  
[www.plus-revisjon.no](http://www.plus-revisjon.no)  
Org.nr. 990 422 052 MVA, Foretaksregistrert




Årsregnskap  
**2021**  
Oslo Ship Service AS  
Org.nr.:985 925 186



## Resultatregnskap

Oslo Ship Service AS

Driftsinntekter og driftskostnader	Note	2021	2020
Salgsinntekt		27 452 656	25 682 999
<b>Sum driftsinntekter</b>		<b>27 452 656</b>	<b>25 682 999</b>
Varekostnad		13 156 556	9 123 350
Lønnskostnad	1, 2, 3	6 236 602	6 267 373
Avskrivning av driftsmidler og immaterielle eiendeler	5	679 043	195 100
Annen driftskostnad	3	5 564 377	5 807 790
<b>Sum driftskostnader</b>		<b>25 636 578</b>	<b>21 393 612</b>
<b>Driftsresultat</b>		<b>1 816 078</b>	<b>4 289 387</b>
<b>Finansinntekter og finanskostnader</b>			
Annen renteinntekt		49 067	74 334
Annen finansinntekt		324 438	502 925
Annen rentekostnad		199 086	226 072
Annen finanskostnad		825 318	407 667
<b>Resultat av finansposter</b>		<b>-650 899</b>	<b>-56 481</b>
Ordinært resultat før skattekostnad		1 165 179	4 232 906
Skattekostnad på ordinært resultat	4	256 339	924 494
<b>Ordinært resultat</b>		<b>908 840</b>	<b>3 308 412</b>
<b>Årsresultat</b>	<b>8</b>	<b>908 840</b>	<b>3 308 412</b>
<b>Overføringer</b>			
Tilleggsutbytte		7 000 000	0
Avsatt til annen egenkapital		-6 091 160	3 308 412
<b>Sum overføringer</b>		<b>908 840</b>	<b>3 308 412</b>



### Balanse

Oslo Ship Service AS

Eiendeler	Note	2021	2020
<b>Anleggsmidler</b>			
<b>Varige driftsmidler</b>			
Tomter, bygninger o.a. fast eiendom		11 426 481	11 902 584
Driftsløsøre, inventar o.a. utstyr		208 051	371 600
<b>Sum varige driftsmidler</b>	<b>5</b>	<b>11 634 532</b>	<b>12 274 184</b>
Andre langsiktige fordringer		1 720 637	280 451
<b>Sum finansielle anleggsmidler</b>		<b>1 720 637</b>	<b>280 451</b>
<b>Sum anleggsmidler</b>		<b>13 355 170</b>	<b>12 554 636</b>
<b>Omløpsmidler</b>			
<b>Fordringer</b>			
Kundefordringer		7 818 015	10 712 944
Andre kortsiktige fordringer		265 567	299 455
<b>Sum fordringer</b>		<b>8 083 581</b>	<b>11 012 399</b>
<b>Investeringer</b>			
Bankinnskudd, kontanter o.l.	6	1 270 526	1 398 051
<b>Sum omløpsmidler</b>		<b>9 354 107</b>	<b>12 410 450</b>
<b>Sum eiendeler</b>		<b>22 709 277</b>	<b>24 965 086</b>



## Balanse

Oslo Ship Service AS

Egenkapital og gjeld	Note	2021	2020
<b>Egenkapital</b>			
<b>Innskutt egenkapital</b>			
Aksjekapital	7, 8	100 000	100 000
<b>Sum innskutt egenkapital</b>		<b>100 000</b>	<b>100 000</b>
<b>Opptjent egenkapital</b>			
Annen egenkapital	8	1 703 241	7 794 402
<b>Sum opptjent egenkapital</b>		<b>1 703 241</b>	<b>7 794 402</b>
<b>Sum egenkapital</b>		<b>1 803 241</b>	<b>7 894 402</b>
<b>Gjeld</b>			
<b>Avsetning for forpliktelser</b>			
Utsatt skatt		162 225	218 427
<b>Sum avsetning for forpliktelser</b>		<b>162 225</b>	<b>218 427</b>
<b>Annen langsiktig gjeld</b>			
Gjeld til kredittinstitusjoner	9	7 640 000	7 800 000
Langsiktig konserngjeld		0	722 834
Øvrig langsiktig gjeld		2 917 237	3 717 237
<b>Sum annen langsiktig gjeld</b>		<b>10 557 237</b>	<b>12 240 071</b>
<b>Kortsiktig gjeld</b>			
Leverandørgjeld		1 495 182	1 509 916
Betalbar skatt		312 541	959 408
Skyldig offentlige avgifter		440 610	407 660
Utbytte		7 000 000	0
Annen kortsiktig gjeld	10	938 240	1 735 203
<b>Sum kortsiktig gjeld</b>		<b>10 186 573</b>	<b>4 612 186</b>
<b>Sum gjeld</b>		<b>20 906 035</b>	<b>17 070 684</b>
<b>Sum egenkapital og gjeld</b>		<b>22 709 277</b>	<b>24 965 086</b>




**Balanse**

Oslo Ship Service AS  
Oslo, 12.09.2022  
Styret i Oslo Ship Service AS

CAPPELEN CHRISTOPHER  
styreleder/daglig leder



Noter 2021  
Oslo Ship Service AS



## Note 1 - Regnskapsprinsipper

Årsregnskapet er satt opp i samsvar med regnskapsloven og NRS 8 - God regnskapskikk for små foretak.

### Driftsinntekter

Inntektsføring ved salg av varer og tjenester skjer på leveringstidspunktet.

### Skatt

Skattekostnaden i resultatregnskapet omfatter både periodens betalbare skatt og endring i utsatt skatt. Utsatt skatt er beregnet med 22 % på grunnlag av de midlertidige forskjeller som eksisterer mellom regnskapsmessige og skattemessige verdier, samt ligningsmessig underskudd til fremføring ved utgangen av regnskapsåret. Skatteøkende og skattereduserende midlertidige forskjeller som reverserer eller kan reverseres i samme periode er utlignet og nettoført.

### Klassifisering og vurdering av balanseposter

Anleggsmidler omfatter eiendeler bestemt til varig eie og bruk. Anleggsmidler er vurdert til anskaffelseskost. Varige driftsmidler balanseføres og avskrives over driftsmidlets økonomiske levetid. Avskrivningsperioden for fast eiendom anskaffet etter 2009 er dekomponert i en del som gjelder råbygget og en del som gjelder faste tekniske installasjoner. Varige driftsmidler nedskrives til gjenvinnbart beløp ved verdifall som forventes ikke å være forbigående. Gjenvinnbart beløp er det høyeste av netto salgsverdi og verdi i bruk. Verdi i bruk er nåverdi av fremtidige kontantstrømmer knyttet til eiendelen. Nedskrivning reverseres når grunnlaget for nedskrivning ikke lenger er til stede.

Omløpsmidler og kortsiktig gjeld omfatter normalt poster som forfaller til betaling innen et år etter balansedagen samt poster knytter seg til varekretsløpet. Omløpsmidler vurderes til laveste verdi av anskaffelseskost og antatt virkelig verdi.

### Fordringer

Kundefordringer og andre fordringer oppføres til pålydende etter fradrag for avsetning til forventet tap. Avsetning til tap gjøres på grunnlag av en individuell vurdering av de enkelte fordringene.

### Varige driftsmidler

Varige driftsmidler er vurdert til historisk kostpris etter fradrag for avskrivninger. Avskrivningene er beregnet på grunnlag av kostpris og fordelt lineært over antatt økonomisk levetid. Innredning i leide lokaler avskrives over leiekontraktens løpetid.

### Valuta

Transaksjoner i utenlandsk valuta omregnes til kursen på transaksjonstidspunktet. Pengeposter i utenlandsk valuta omregnes til norske kroner ved å benytte balansedagens kurs.

## Note 2 - Lønnskostnader

	2021	2020
Lønn	5 284 933	5 433 519
Arbeidsgiveravgift	801 219	696 581
Pensjonskostnader	92 197	60 661
Andre lønnsrelaterte ytelser	58 253	76 612
<b>Sum</b>	<b>6 236 602</b>	<b>6 267 373</b>


Selskapet har i gjennomsnitt sysselsatt 7 årsverk.

Selskapet er pliktig til å ha tjenestepensjonsordning etter lov om obligatorisk tjenestepensjon. Selskapets pensjonsordninger tilfredsstiller kravene i denne lov.



## Noter 2021

Oslo Ship Service AS



### Note 3 - Ytelser/godtgjørelser til revisor

#### Godtgjørelse til revisor

Det er i 2021 kostnadsført kr 83 637 i ordinært revisjonshonorar. I tillegg er det kostnadsført kr. 12 150 for andre tjenester levert av revisor. Merverdiavgift er ikke inkludert i revisjonshonoraret.

### Note 4 - Skattekostnad

Årets skattekostnad fordeler seg på:	2021	2020
Betalbar skatt	312 541	959 408
Endring i utsatt skatt	-56 202	-34 914
<b>Sum skattekostnad</b>	<b>256 339</b>	<b>924 494</b>

Beregning av årets skattegrunnlag:	2021	2020
Resultat før skattekostnad	1 165 179	4 232 906
Permanente forskjeller	-	-30 659
Endring i midlertidige forskjeller	255 464	436 405
Årets skattegrunnlag resultat	1 420 643	4 638 652
Mottatt / avgitt konsemdbidrag / Bruk av frembørbart underskudd	-	277 705
<b>Årets skattegrunnlag</b>	<b>1 420 643</b>	<b>4 360 947</b>

Oversikt over midlertidige forskjeller:	2021	2020	Endring
Fordringer	-708 534	-682 158	-26 376
Driftsmidler	1 445 921	1 675 008	-229 087
<b>Sum midlertidige forskjeller</b>	<b>737 387</b>	<b>992 850</b>	<b>-255 463</b>
Underskudd til fremføring	-	-	-
Grunnlag utsatt skatt / skattefordel	737 387	992 850	-255 463
<b>Utsatt skatt / skattefordel 22 %</b>	<b>162 225</b>	<b>218 427</b>	<b>-56 202</b>

Utsatt skatt og utsatt skattefordel per 31. desember 2021 er beregnet med bruk av en skattesats på 22 %. Alle midlertidige forskjeller kan utlignes og dette er gjennomført i beregning av utsatt skatt.

### Note 5 - Anleggsmidler

	Tomter og bygninger	Inventar og varebil	Verktøy og maskiner	Totalt
Anskaffelseskost 01.01	11 902 584	2 044 542	-	13 947 126
Tilgang	-	-	39 199	39 199
Avgang	-	-	-	-
<b>Anskaffelseskost 31.12</b>	<b>11 902 584</b>	<b>2 044 542</b>	<b>39 199</b>	<b>13 986 325</b>
Akkumulerte avskrivninger 31.12	476 103	1 833 824	7 840	2 317 767
Akkumulerte nedskrivninger 31.12	-	34 218	-	34 218
<b>Balansført verdi pr. 31.12</b>	<b>11 426 481</b>	<b>176 500</b>	<b>31 359</b>	<b>11 634 533</b>
Årets avskrivninger	476 103	195 100	7 840	671 203
Avskrivningssats	4 %	10-20%	20 %	

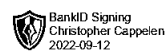
### Note 6 - Bundne midler

	2021	2020
Bundne skattetrekkmidler:	230 524	69 743

Skattetrekkkonto er opprettet og benyttes løpende gjennom året.



Noter 2021  
Oslo Ship Service AS



## Note 7 - Antall aksjer, aksjeeiere m.v

Aksjekapital	Antall	Pålydende	Balanseført
Ordinære aksjer	100 000	1	100 000

Aksjonærer	Rolle	Aksjer	Eierandel
Christopher Cappelen	Daglig leder / Styrets leder	100 000	100,00 %

## Note 8 - Egenkapital

	Aksjekapital	Annen egenkapital	Sum
Egenkapital pr 1.1	100 000	7 794 402	7 894 402
Årets resultat	-	908 840	908 840
Utbytte	-	7 000 000	7 000 000
<b>Egenkapital pr 31.12</b>	<b>100 000</b>	<b>1 703 242</b>	<b>1 803 242</b>

## Note 9 - Fordringer og gjeld

	2021	2020
Fordringer med forfall > 1 år	1 720 637	-
Langsiktig gjeld med forfall >5 år	7 640 000	7 800 000

## Note 10 - Mellomregning nærstående

Selskapets hovedaksjonær har ytt lån til selskapet. Lånet utgjør kr. 2 917 237 per årsslutt og er prioritert etter all annen gjeld. Formål med innlånet har vært å bedre likviditetssituasjonen i selskapet. Lånet renteberegnes ikke.