



ÅRSREGNSKAPET FOR REGNSKAPSÅRET 2022 - GENERELL INFORMASJON

Enheten

Organisasjonsnummer:	885 449 212
Organisasjonsform:	Aksjeselskap
Foretaksnavn:	ANNOLA AS
Forretningsadresse:	Tollbugata 1 3187 HORTEN

Regnskapsår

Årsregnskapets periode:	01.01.2022 - 31.12.2022
-------------------------	-------------------------

Konsern

Morselskap i konsern:	Ja
Konsernregnskap lagt ved:	Nei

Regnskapsregler

Regler for små foretak benyttet:	Ja
Benyttet ved utarbeidelsen av årsregnskapet til selskapet:	Regnskapslovens alminnelige regler

Årsregnskapet fastsatt av kompetent organ

Bekreftet av representant for selskapet:	Kjell Inge Jørgensen
Dato for fastsettelse av årsregnskapet:	22.03.2023

Grunnlag for avgivelse

År 2022: Årsregnskapet er elektronisk innlevert
År 2021: Tall er hentet fra elektronisk innlevert årsregnskap fra 2022

Det er ikke krav til at årsregnskapet m.v. som sendes til Regnskapsregisteret er undertegnet. Kontrollen på at dette er utført ligger hos revisor/enhetens øverste organ. Sikkerheten ivaretas ved at innsender har rolle/rettighet for innsending av årsregnskapet via Altinn, og ved at det bekreftes at årsregnskapet er fastsatt av kompetent organ.

Brønnøysundregistrene, 26.03.2023



Resultatregnskap

Beløp i: NOK	Note	2022	2021
RESULTATREGNSKAP			
Inntekter			
Salgsinntekt		12 244 266	11 874 678
Annen driftsinntekt		5 422	726 828
Sum inntekter		12 249 687	12 601 506
Kostnader			
Varekostnad		3 083 033	3 017 382
Lønnskostnad	1	4 420 489	4 409 371
Avskrivning av driftsmidler og immaterielle eiendeler	2	469 000	452 013
Annen driftskostnad		4 432 000	4 148 828
Sum kostnader		12 404 522	12 027 593
Driftsresultat		-154 835	573 912
Finansinntekter og finanskostnader			
Annen renteinntekt		575	904
Annen finansinntekt		101	290
Sum finansinntekter		676	1 194
Annen rentekostnad		-94	
Annen finanskostnad		135 923	63 319
Sum finanskostnader		135 829	63 319
Netto finans		-135 153	-62 126
Ordinært resultat før skattekostnad		-289 988	511 787
Skattekostnad på resultat		-63 705	112 899
Ordinært resultat etter skattekostnad		-226 283	398 888
Årsresultat	3	-226 283	398 888
Årsresultat etter minoritetsinteresser		-226 283	398 888
Totalresultat		-226 283	398 888



Resultatregnskap

Beløp i: NOK	Note	2022	2021
Overføringer og disponeringer			
Avsatt til annen egenkapital			398 888
Overført fra annen egenkapital		-226 283	
Sum overføringer og disponeringer		-226 283	398 888



Balanse

Beløp i: NOK	Note	2022	2021
BALANSE - EIENDELER			
Anleggsmidler			
Immaterielle eiendeler			
Varige driftsmidler			
Tomter, bygninger o.a. fast eiendom	2		
Maskiner og anlegg	2	28 951	45 368
Skip og flytende installasjoner	2		
Driftsløsøre, inventar o.a. utstyr	2, 4	1 715 614	2 108 088
Sum varige driftsmidler		1 744 565	2 153 456
Finansielle anleggsmidler			
Investering i datterselskap	5	2 983 217	2 983 217
Sum finansielle anleggsmidler		2 983 217	2 983 217
Sum anleggsmidler		4 727 782	5 136 673
Omløpsmidler			
Varer			
Sum varer	4	157 230	177 284
Fordringer			
Kundefordringer	4	196 333	246 396
Andre kortsiktige fordringer		90 401	256 875
Sum fordringer		286 734	503 271
Bankinnskudd, kontanter og lignende			
Bankinnskudd, kontanter o.l.		862 115	1 067 091
Sum bankinnskudd, kontanter og lignende		862 115	1 067 091
Sum omløpsmidler		1 306 079	1 747 646
SUM EIENDELER		6 033 861	6 884 319

BALANSE - EGENKAPITAL OG GJELD



Balanse

Beløp i: NOK	Note	2022	2021
Egenkapital			
Innskutt egenkapital			
Aksjekapital	6	30 000	30 000
Beholdning av egne aksjer	6		
Sum innskutt egenkapital		30 000	30 000
Opptjent egenkapital			
Annen egenkapital	7	1 635 123	1 861 406
Sum opptjent egenkapital		1 635 123	1 861 406
Sum egenkapital	3	1 665 123	1 891 406
Gjeld			
Langsiktig gjeld			
Utsatt skatt		19 037	82 743
Sum avsetninger for forpliktelser		19 037	82 743
Annen langsiktig gjeld			
Gjeld til kredittinstitusjoner	4	2 045 322	2 386 208
Sum annen langsiktig gjeld		2 045 322	2 386 208
Sum langsiktig gjeld		2 064 359	2 468 951
Kortsiktig gjeld			
Leverandørgjeld		666 608	452 084
Betalbar skatt			40 151
Skyldig offentlige avgifter		382 992	453 605
Kortsiktig konserngjeld		383 217	639 025
Annen kortsiktig gjeld		871 562	939 097
Sum kortsiktig gjeld		2 304 379	2 523 961
Sum gjeld		4 368 739	4 992 913
SUM EGENKAPITAL OG GJELD		6 033 861	6 884 319



Brønnøysundregistrene

ÅRSREGNSKAP FOR REGNSKAPSÅRET 2022 - GENERELL INFORMASJON

Journalnummer: 2023 334426

Enheten

Organisasjonsnummer: 885 449 212
Organisasjonsform: Aksjeselskap
Foretaksnavn: ANNOLA AS
Forretningsadresse: Tollbugata 1
3187 HORTEN

Regnskapsår

Årsregnskapets periode: 01.01.2022 - 31.12.2022

Konsern

Morselskap i konsern: Ja
Konsernregnskap lagt ved: Nei

Regnskapsregler

Regler for små foretak benyttet: Ja
Benyttet ved utarbeidelsen av
årsregnskapet til selskapet: Regnskapslovens alminnelige regler

Årsregnskapet fastsatt av kompetent organ

Bekreftet av representant for selskapet: Kjell Inge Jørgensen
Dato for fastsettelse av årsregnskapet: 22.03.2023

Grunnlag for avgivelse

År 2022: Årsregnskap er elektronisk innlevert.
År 2021: Tall er hentet fra elektronisk innlevert årsregnskap fra 2022.

Det er ikke krav til at årsregnskapet m.v. som sendes til Regnskapsregisteret er undertegnet. Kontrollen på at dette er utført ligger hos revisor/enhetens øverste organ. Sikkerheten ivaretas ved at innsender har rolle/rettighet for innsending av årsregnskapet via Altinn, og ved at det bekreftes at årsregnskapet er fastsatt av kompetent organ.

Brønnøysundregistrene, 25.03.2023



Organisasjonsnr: 885 449 212
ANNOLA AS

RESULTATREGNSKAP

Beløp i: NOK	Note	2022	2021
RESULTATREGNSKAP			
Inntekter			
Salgsinntekt		12 244 266	11 874 678
Annen driftsinntekt		5 422	726 828
Sum inntekter		12 249 687	12 601 506
Kostnader			
Varekostnad		3 083 033	3 017 382
Lønnskostnad	1	4 420 489	4 409 371
Avskrivning av driftsmidler og immaterielle eiendeler	2	469 000	452 013
Annen driftskostnad		4 432 000	4 148 828
Sum kostnader		12 404 522	12 027 593
Driftsresultat		-154 835	573 912
Finansinntekter og finanskostnader			
Annen renteinntekt		575	904
Annen finansinntekt		101	290
Sum finansinntekter		676	1 194
Annen rentekostnad		-94	
Annen finanskostnad		135 923	63 319
Sum finanskostnader		135 829	63 319
Netto finans		-135 153	-62 126
Ordinært resultat før skattekostnad			
Skattekostnad på resultat		-289 988	511 787
Ordinært resultat etter skattekostnad		-63 705	112 899
Årsresultat	3	-226 283	398 888
Årsresultat etter minoritetsinteresser		-226 283	398 888
Totalresultat		-226 283	398 888
Overføringer og disponeringer			
Avsatt til annen egenkapital			398 888
Overført fra annen egenkapital		-226 283	
Sum overføringer og disponeringer		-226 283	398 888





Organisasjonsnr: 885 449 212
ANNOLA AS

BALANSE

Beløp i: NOK	Note	2022	2021
--------------	------	------	------

BALANSE - EIENDELER

Anleggsmidler Immaterielle eiendeler

Varige driftsmidler

Tomter, bygninger o.a. fast eiendom	2		
Maskiner og anlegg	2	28 951	45 368
Skip og flytende installasjoner	2		
Driftsløsøre, inventar o. a. utstyr	2, 4	1 715 614	2 108 088
Sum varige driftsmidler		1 744 565	2 153 456

Finansielle anleggsmidler

Investering i datterselskap	5	2 983 217	2 983 217
Sum finansielle anleggsmidler		2 983 217	2 983 217

Sum anleggsmidler		4 727 782	5 136 673
--------------------------	--	------------------	------------------

Omløpsmidler

Varer

Sum varer	4	157 230	177 284
------------------	---	---------	---------

Fordringer

Kundefordringer	4	196 333	246 396
Andre kortsiktige fordringer		90 401	256 875
Sum fordringer		286 734	503 271

Bankinnskudd, kontanter og lignende

Bankinnskudd, kontanter o. l.		862 115	1 067 091
Sum bankinnskudd, kontanter og lignende		862 115	1 067 091

Sum omløpsmidler		1 306 079	1 747 646
-------------------------	--	------------------	------------------

SUM EIENDELER		6 033 861	6 884 319
----------------------	--	------------------	------------------

BALANSE - EGENKAPITAL OG GJELD

Egenkapital

Innskutt egenkapital			
Aksjekapital	6	30 000	30 000



Beholdning av egne aksjer	6		
Sum innskutt egenkapital		30 000	30 000
Opptjent egenkapital			
Annen egenkapital	7	1 635 123	1 861 406
Sum opptjent egenkapital		1 635 123	1 861 406
Sum egenkapital	3	1 665 123	1 891 406
Gjeld			
Langsiktig gjeld			
Utsatt skatt		19 037	82 743
Sum avsetninger for forpliktelseser		19 037	82 743
Annen langsiktig gjeld			
Gjeld til kredittinstitusjoner	4	2 045 322	2 386 208
Sum annen langsiktig gjeld		2 045 322	2 386 208
Sum langsiktig gjeld		2 064 359	2 468 951
Kortsiktig gjeld			
Leverandørgjeld		666 608	452 084
Betalbar skatt			40 151
Skyldig offentlige avgifter		382 992	453 605
Kortsiktig konserngjeld		383 217	639 025
Annen kortsiktig gjeld		871 562	939 097
Sum kortsiktig gjeld		2 304 379	2 523 961
Sum gjeld		4 368 739	4 992 913
SUM EGENKAPITAL OG GJELD		6 033 861	6 884 319



Organisasjonsnr: 885 449 212
ANNOLA AS

NOTEOPPLYSNINGER - SELSKAP - alle poster oppgitt i hele tall

Note

1

Antall årsverk i regnskapsåret
10.00

Sum Beløp

Balanseført verdi 31.12. Varige driftsmidler Immaterielle eiend.

Konsernregnskap

Morselskapet sitt navn

Forretningskontor for morselskapet

Begrunnelse for at datterselskap er utelatt fra konsolideringen

Samlet beløp - tilknyttet selskap Årets Fjorårets

Samlet beløp - foretak i samme konsern Årets Fjorårets

Samlet beløp - foretak i samme konsern Årets Fjorårets

Samlet beløp - felles kontrollert virksomhet Årets Fjorårets

Pantstillelse Beløp

Beholdning av egne aksjer Antall Pålydende Andel av aksjek.



Ansvarlige partnere:
Svein Brataas
Ole Christian Rasmussen
Per Edwin Engen
Richard Solstad

Til generalforsamlingen i Annola AS

Medlem av
Den Norske Revisorforening

UAVHENGIG REVISORS BERETNING

Konklusjon

Vi har revidert Annola AS' årsregnskap som viser et underskudd på kr 226 283. Årsregnskapet består av balanse per 31.12.2022, resultatregnskap for regnskapsåret avsluttet per denne datoen og noter til årsregnskapet, herunder et sammendrag av viktige regnskapsprinsipper.

Etter vår mening

- oppfyller årsregnskapet gjeldende lovkrav, og
- gir årsregnskapet et rettviseende bilde av selskapets finansielle stilling per 31.12.2022 og av dets resultat for regnskapsåret avsluttet per denne datoen i samsvar med regnskapslovens regler og god regnskapsskikk i Norge.

Grunnlag for konklusjonen

Vi har gjennomført revisjonen i samsvar med de internasjonale revisjonsstandardene International Standards on Auditing (ISA-ene). Våre oppgaver og plikter i henhold til disse standardene er beskrevet nedenfor under Revisors oppgaver og plikter ved revisjonen av årsregnskapet. Vi er uavhengige av selskapet slik det kreves i lov, forskrift og International Code of Ethics for Professional Accountants (inkludert internasjonale uavhengighetsstandarder) utstedt av the International Ethics Standards Board for Accountants (IESBA-reglene), og vi har overholdt våre øvrige etiske forpliktelser i samsvar med disse kravene. Innhentet revisjonsbevis er etter vår vurdering tilstrekkelig og hensiktsmessig som grunnlag for vår konklusjon.

Styrets og daglig leders ansvar for årsregnskapet

Styret og daglig leder (ledelsen) er ansvarlig for å utarbeide årsregnskapet og for at det gir et rettviseende bilde i samsvar med regnskapslovens regler og god regnskapsskikk i Norge. Ledelsen er også ansvarlig for slik intern kontroll som den finner nødvendig for å kunne utarbeide et årsregnskap som ikke inneholder vesentlig feilinformasjon, verken som følge av misligheter eller utilsiktede feil.

Ved utarbeidelsen av årsregnskapet må ledelsen ta standpunkt til selskapets evne til fortsatt drift og opplyse om forhold av betydning for fortsatt drift. Forutsetningen om fortsatt drift skal legges til grunn for årsregnskapet så lenge det ikke er sannsynlig at virksomheten vil bli avviklet.



Revisors oppgaver og plikter ved revisjonen av årsregnskapet

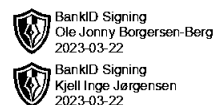
Vårt mål er å oppnå betryggende sikkerhet for at årsregnskapet som helhet ikke inneholder vesentlig feilinformasjon, verken som følge av misligheter eller utilsiktede feil, og å avgi en revisjonsberetning som inneholder vår konklusjon. Betryggende sikkerhet er en høy grad av sikkerhet, men ingen garanti for at en revisjon utført i samsvar med ISA-ene, alltid vil avdekke vesentlig feilinformasjon som eksisterer. Feilinformasjon kan oppstå som følge av misligheter eller utilsiktede feil. Feilinformasjon blir vurdert som vesentlig dersom den enkeltvis eller samlet med rimelighet kan forventes å påvirke økonomiske beslutninger som brukerne foretar basert på årsregnskapet.

For videre beskrivelse av revisors oppgaver og plikter vises det til:

<https://revisorforeningen.no/revisjonsberetninger>

Horten, 22.03.2023
BDT VIKEN REVISJON AS

Richard Solstad
Statsautorisert revisor
(Elektronisk signatur)



Årsregnskap 2022

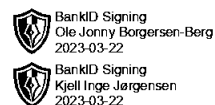
Annola AS

Innhold:

Resultat
Balanse
Noter
Revisors beretning



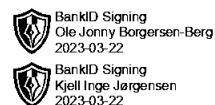
Org.nr: 885 449 212



Resultatregnskap

Annola AS

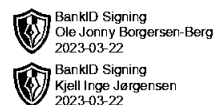
Driftsinntekter og driftskostnader	Note	2022	2021
Salgsinntekt		12 244 266	11 874 678
Annen driftsinntekt		5 422	726 828
Sum driftsinntekter		12 249 687	12 601 506
Varekostnad		3 083 033	3 017 382
Lønnskostnad	1	4 420 489	4 409 371
Avskrivning av driftsmidler og immaterielle eiendeler	2	469 000	452 013
Annen driftskostnad		4 432 000	4 148 828
Sum driftskostnader		12 404 522	12 027 593
Driftsresultat		-154 835	573 912
Finansinntekter og finanskostnader			
Annen renteinntekt		575	904
Annen finansinntekt		101	290
Annen rentekostnad		-94	0
Annen finanskostnad		135 923	63 319
Resultat av finansposter		-135 153	-62 126
Resultat før skattekostnad		-289 988	511 787
Skattekostnad på resultat		-63 705	112 899
Resultat		-226 283	398 888
Årsresultat	3	-226 283	398 888
Overføringer			
Avsatt til annen egenkapital		0	398 888
Overført fra annen egenkapital		226 283	0
Sum overføringer		-226 283	398 888



Balanse

Annola AS

Eiendeler	Note	2022	2021
Anleggsmidler			
Varige driftsmidler			
Maskiner og anlegg	2	28 951	45 368
Driftsløsøre, inventar o.a. utstyr	2, 4	1 715 614	2 108 088
Sum varige driftsmidler		1 744 565	2 153 456
Finansielle anleggsmidler			
Investeringer i datterselskap	5	2 983 217	2 983 217
Sum finansielle anleggsmidler		2 983 217	2 983 217
Sum anleggsmidler		4 727 782	5 136 673
Omløpsmidler			
Lager av varer og annen beholdning	4	157 230	177 284
Fordringer			
Kundefordringer	4	196 333	246 396
Andre kortsiktige fordringer		90 401	256 875
Sum fordringer		286 734	503 271
Bankinnskudd, kontanter o.l.		862 115	1 067 091
Sum omløpsmidler		1 306 079	1 747 646
Sum eiendeler		6 033 861	6 884 319



Balanse

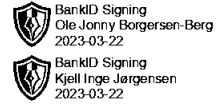
Annola AS

Egenkapital og gjeld	Note	2022	2021
Egenkapital			
Innskutt egenkapital			
Aksjekapital	6	30 000	30 000
Sum innskutt egenkapital		30 000	30 000
Opptjent egenkapital			
Annen egenkapital	7	1 635 123	1 861 406
Sum opptjent egenkapital		1 635 123	1 861 406
Sum egenkapital	3	1 665 123	1 891 406
Gjeld			
Avsetning for forpliktelseser			
Utsatt skatt		19 037	82 743
Sum avsetning for forpliktelseser		19 037	82 743
Annen langsiktig gjeld			
Gjeld til kredittinstitusjoner	4	2 045 322	2 386 208
Sum annen langsiktig gjeld		2 045 322	2 386 208
Kortsiktig gjeld			
Leverandørgjeld		666 608	452 084
Betalbar skatt		0	40 151
Skyldig offentlige avgifter		382 992	453 605
Konserngjeld		383 217	639 025
Annen kortsiktig gjeld		871 562	939 097
Sum kortsiktig gjeld		2 304 379	2 523 961
Sum gjeld		4 368 739	4 992 913
Sum egenkapital og gjeld		6 033 861	6 884 319

Horten, 22.03.2023
Styret i Annola AS

Ole Jonny Borgersen-Berg
styremedlem

Kjell Inge Jørgensen
styreleder/daglig leder



Noter Annola AS

Regnskapsprinsipper

Årsregnskapet er satt opp i samsvar med regnskapsloven og NRS 8 - God regnskapsskikk for små foretak.

Driftsinntekter

Inntektsføring ved salg av varer skjer på leveringstidspunktet. Tjenester inntektsføres etter hvert som de leveres.

Skatt

Skattekostnaden i resultatregnskapet omfatter både periodens betalbare skatt og endring i utsatt skatt. Utsatt skatt er beregnet med 22 % på grunnlag av de midlertidige forskjeller som eksisterer mellom regnskapsmessige og skattemessige verdier, samt ligningsmessig underskudd til fremføring ved utgangen av regnskapsåret. Skatteøkende og skattereduserende midlertidige forskjeller som reverserer eller kan reverseres i samme periode er utlignet og nettoført.

Klassifisering og vurdering av anleggsmidler

Anleggsmidler omfatter eiendeler bestemt til varig eie og bruk. Anleggsmidler er vurdert til anskaffelseskost. Varige driftsmidler balanseføres og avskrives over driftsmidlets økonomiske levetid. Avskrivningsperioden for fast eiendom anskaffet etter 2009 er dekomponert i en del som gjelder råbygget og en del som gjelder faste tekniske installasjoner. Varige driftsmidler nedskrives til gjenvinnbart beløp ved verdifall som forventes ikke å være forbigående. Gjenvinnbart beløp er det høyeste av netto salgsverdi og verdi i bruk. Verdi i bruk er nåverdi av fremtidige kontantstrømmer knyttet til eiendelen. Nedskrivningen reverseres når grunnlaget for nedskrivningen ikke lenger er til stede.

Klassifisering og vurdering av omløpsmidler

Omløpsmidler og kortsiktig gjeld omfatter normalt poster som forfaller til betaling innen ett år etter balansedagen, samt poster som knytter seg til varekretsløpet. Omløpsmidler vurderes til laveste verdi av anskaffelseskost og virkelig verdi.

Aksjer i datterselskap

Datterselskap vurderes etter kostmetoden i selskapsregnskapet. Investeringen er vurdert til anskaffelseskost for aksjene med mindre nedskrivning har vært nødvendig. Det er foretatt nedskrivning til virkelig verdi når verdifall skyldes årsaker som ikke kan forventes å være forbigående og det må anses nødvendig etter god regnskapsskikk. Nedskrivninger er reversert når grunnlaget for nedskrivning ikke lenger er til stede.

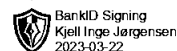
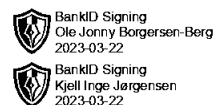
Utbytte, konsernbidrag og andre utdelinger fra datterselskap er inntektsført samme år som det er avsatt i givers regnskap. Overstiger utbytte / konsernbidraget andelen av opptjent resultat etter anskaffelsestidspunktet, representerer den overskytende del tilbakebetaling av investert kapital, og utdelingene er fratrukket investeringens verdi i balansen til morselskapet.

Varer

Varer er vurdert til det laveste av anskaffelseskost og netto salgsverdi.

Fordringer

Kundefordringer og andre fordringer oppføres til pålydende etter fradrag for avsetning til forventet tap. Avsetning til tap gjøres på grunnlag av en individuell vurdering av de enkelte fordringene.



Noter

Annola AS

Note 1 Lønnskostnader og ytelser

Lønnskostnader

	2022	2021
Lønninger	3 712 091	3 727 283
Arbeidsgiveravgift	601 617	600 901
Pensjonskostnader	73 924	37 745
Andre ytelser	32 857	43 442
Sum	4 420 489	4 409 371

Selskapet har i 2022 sysselsatt 10 årsverk.

Pensjonsforpliktelser

Selskapet er pliktig til å ha tjenestepensjonsordning etter lov om obligatorisk tjenestepensjon. Selskapets pensjonsordninger tilfredsstiller kravene i denne lov.

Note 2 Anleggsmidler

	Maskiner og anlegg	Driftsløsøre, inventar ol.	Aktiverte innredninger	Sum
Anskaffelseskost pr. 01.01.22	2 589 216	1 654 363	4 247 729	8 491 308
+ Tilgang kjøpte driftsmidler		25 133	34 976	60 109
= Anskaffelseskost 31.12.22	2 589 216	1 679 496	4 282 705	8 551 417
Akkumulerte avskrivninger 31.12.22	2 560 265	1 483 494	2 763 092	6 806 851
= Bokført verdi 31.12.22	28 951	196 002	1 519 613	1 744 566
Årets ordinære avskrivninger	16 417	116 890	335 693	469 000
Økonomisk levetid	3 år	5-7 år	10 år	

Note 3 Egenkapital

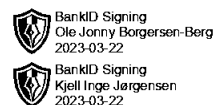
	Aksjekapital	Overkurs	Annen Innskutt egenkapital	Annen egenkapital	Sum egenkapital
Pr. 31.12.2021	30 000	0	0	1 861 406	1 891 406
Årets resultat				-226 283	-226 283
Pr 31.12.2022	30 000	0	0	1 635 123	1 665 123

Annola AS

Org.nr: 885 449 212



Noter Annola AS



Note 4 Pantstillelser og garantier

	31.12.2022	31.12.2021
Pantsikret gjeld, pantstillelser og garantier		
Langsiktig gjeld til kredittinstitusjoner	2 045 322	2 386 208
Sum	2 045 322	2 386 208
Regnskapsført verdi av pantsikrede eiendeler		
Driftstilbehør	1 741 915	2 145 506
Varelager	157 230	177 284
Kundefordringer	196 333	246 396
Sum	2 095 478	2 569 186

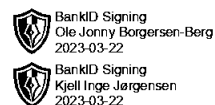
Note 5 Datterselskap

	Kontor- kommune	Eierandel	Stemme- andel	Anskaffelses- kost	Balanseført verdi
DS					
Erix AS	Horten	100 %	100 %	2 983 217	2 983 217
Sum				2 983 217	2 983 217

Endelig årsregnskap for datterselskap var ikke avlagt på tidspunktet regnskapet ble ferdigstilt.



Noter Annola AS



Note 6 Aksjonærer

Aksjekapitalen i Annola AS pr. 31.12 består av:

	Antall	Pålydende	Bokført
Ordinære aksjer	300	100,0	30 000
Sum	300		30 000

Eierstruktur

Aksjonærer i % pr. 31.12:

	Ordinære	Eierandel	Stemmeandel
Kjell Inge Jørgensen	201	67,0	67,0
PEPSAN INVEST AS	99	33,0	33,0
Totalt antall aksjer	300	100,0	100,0

Aksjer og opsjoner eiet av medlemmer i styret og daglig leder:

Navn	Verv	Ordinære
Kjell Inge Jørgensen	styreleder/daglig leder	201
Totalt antall aksjer		201

Note 7 Fortsatt drift

Grunnlaget for styrets konklusjon om fortsatt drift er basert på grunnlaget dagens drift er etablert på. Selskapet har en positiv egenkapital på kr 1 665 123.