



## ÅRSREGNSKAPET FOR REGNSKAPSÅRET 2020 - GENERELL INFORMASJON

### Enheten

Organisasjonsnummer: 983 190 510  
Organisasjonsform: Aksjeselskap  
Foretaksnavn: KIONA HOLDING AS  
Forretningsadresse: Leirfossvegen 27  
7038 TRONDHEIM

### Regnskapsår

Årsregnskapets periode: 01.01.2020 - 31.12.2020

### Konsern

Mørselskap i konsern: Ja  
Konsernregnskap lagt ved: Ja

### Regnskapsregler

Regler for små foretak benyttet: Nei  
Benyttet ved utarbeidelsen av årsregnskapet til selskapet: Regnskapslovens alminnelige regler  
Benyttet ved utarbeidelsen av årsregnskapet til konsernet: Regnskapslovens alminnelige regler

### Årsregnskapet fastsatt av kompetent organ

Bekreftet av representant for selskapet: Atle Helland  
Dato for fastsettelse av årsregnskapet: 07.04.2021

### Grunnlag for avgivelse

År 2020: Årsregnskapet er elektronisk innlevert  
År 2019: Tall er hentet fra elektronisk innlevert årsregnskap fra 2020

*Det er ikke krav til at årsregnskapet m.v. som sendes til Regnskapsregisteret er undertegnet. Kontrollen på at dette er utført ligger hos revisor/enhetens øverste organ. Sikkerheten ivaretas ved at innsender har rolle/rettighet for innsending av årsregnskapet via Altinn, og ved at det bekreftes at årsregnskapet er fastsatt av kompetent organ.*

Brønnøysundregistrene, 18.08.2022



## Resultatregnskap

Beløp i: NOK	Note	2020	2019
<b>RESULTATREGNSKAP</b>			
<b>Inntekter</b>			
Salgsinntekt	2	0	0
Annen driftsinntekt		0	0
<b>Sum inntekter</b>		<b>0</b>	<b>0</b>
<b>Kostnader</b>			
Endring i beholdning av varer under tilvirkning og ferdig tilvirkede varer		0	0
Endring i beholdning av egentilvirkede anleggsmidler		0	0
Varekostnad		0	0
Lønnskostnad	3	944 592	0
Avskrivning på varige driftsmidler og immaterielle eiendeler	4,5	0	0
Nedskrivning av varige driftsmidler og immaterielle eiendeler		0	0
Annen driftskostnad	3	17 267	100 435
<b>Sum kostnader</b>		<b>961 859</b>	<b>100 435</b>
<b>Driftsresultat</b>		<b>-961 859</b>	<b>-100 435</b>
<b>Finansinntekter og finanskostnader</b>			
Inntekt på investering i datterselskap og tilknyttet selskap		0	0
Inntekt på andre investeringer		0	0
Renteinntekt fra foretak i samme konsern		0	2 211 576
Annen finansinntekt		1 462 605	365
Verdøkning andre finansielle instrumenter vurdert til virkelig verdi		0	0
<b>Sum finansinntekter</b>		<b>1 462 605</b>	<b>2 211 941</b>
Verdireduksjon andre finansielle instrumenter vurdert til virkelig verdi		0	0
Nedskrivning av finansielle eiendeler		0	0
Rentekostnad til foretak i samme konsern		0	0
Annen rentekostnad		0	0
Annen finanskostnad		240 452	201 442
<b>Sum finanskostnader</b>		<b>240 452</b>	<b>201 442</b>



## Resultatregnskap

Beløp i: NOK	Note	2020	2019
Netto finans		1 222 153	2 010 499
<b>Ordinært resultat før skattekostnad</b>		<b>260 294</b>	<b>1 910 064</b>
Skattekostnad på ordinært resultat	12	57 265	420 214
<b>Ordinært resultat etter skattekostnad</b>		<b>203 029</b>	<b>1 489 850</b>
Ekstraordinære poster		0	0
Skattekostnad på ekstraordinære poster		0	0
<b>Årsresultat</b>		<b>203 029</b>	<b>1 489 850</b>
Minoritetsinteresser		0	0
<b>Årsresultat etter minoritetsinteresser</b>		<b>203 029</b>	<b>1 489 850</b>
Andre resultatkomponenter for IFRS-foretak		0	0
<b>Totalresultat</b>		<b>203 029</b>	<b>1 489 850</b>
<b>Overføringer og disponeringer</b>			
Overføring til/fra fond		0	0
Ordinært utbytte		0	0
Tilleggsutbytte		0	0
Ekstraordinært utbytte		0	0
Konsernbidrag		0	0
Avgitt konsernbidrag		0	0
Fondsemisjon		0	0
Udekket tap		0	0
Overføringer til/fra annen egenkapital	9	203 030	1 489 850
<b>Sum overføringer og disponeringer</b>		<b>203 030</b>	<b>1 489 850</b>



### Balanse

Beløp i: NOK	Note	2020	2019
<b>BALANSE - EIENDELER</b>			
<b>Anleggsmidler</b>			
<b>Immaterielle eiendeler</b>			
Forskning og utvikling	5	0	0
Konsesjoner, patenter, lisenser, varemerker og lignende rettigheter		0	0
Utsatt skattefordel	12	1 212 474	1 212 474
Goodwill		0	0
<b>Sum immaterielle eiendeler</b>		<b>1 212 474</b>	<b>1 212 474</b>
<b>Varige driftsmidler</b>			
Tomter, bygninger og annen fast eiendom		0	0
Maskiner og anlegg		0	0
Skip, rigger, fly og lignende		0	0
Driftsløsøre, inventar, verktøy, kontormaskiner og lignende	4	0	0
<b>Sum varige driftsmidler</b>		<b>0</b>	<b>0</b>
<b>Finansielle anleggsmidler</b>			
Investering i datterselskap	6	4 496 986	4 293 956
Investering i annet foretak i samme konsern		0	0
Lån til foretak i samme konsern	11	6 913 228	6 913 228
Investeringer i tilknyttet selskap		0	0
Lån til tilknyttet selskap og felles kontrollert virksomhet		0	0
Investeringer i aksjer og andeler		0	0
Obligasjoner		0	0
Andre fordringer	11	47 469 355	46 491 451
<b>Sum finansielle anleggsmidler</b>		<b>58 879 569</b>	<b>57 698 635</b>
<b>Sum anleggsmidler</b>		<b>60 092 043</b>	<b>58 911 109</b>
<b>Omløpsmidler</b>			
<b>Varer</b>			
Varer	7	0	0
<b>Sum varer</b>		<b>0</b>	<b>0</b>
<b>Fordringer</b>			



### Balanse

<b>Beløp i: NOK</b>	<b>Note</b>	<b>2020</b>	<b>2019</b>
Kundefordringer		0	0
Andre fordringer		18 826	18 826
Konsernfordringer		10 000 000	0
Krav på innbetaling av selskapskapital		0	0
<b>Sum fordringer</b>		<b>10 018 826</b>	<b>18 826</b>
<b>Investeringer</b>			
Aksjer og andeler i foretak i samme konsern		0	0
Markedsbaserte aksjer		0	0
Markedsbaserte obligasjoner		0	0
Andre markedsbaserte finansielle instrumenter		0	0
Andre finansielle instrumenter		0	0
<b>Sum investeringer</b>		<b>0</b>	<b>0</b>
<b>Bankinnskudd, kontanter og lignende</b>			
Bankinnskudd, kontanter og lignende	14	199 295	1 850 176
<b>Sum bankinnskudd, kontanter og lignende</b>		<b>199 295</b>	<b>1 850 176</b>
<b>Sum omløpsmidler</b>		<b>10 218 121</b>	<b>1 869 002</b>
<b>SUM EIENDELER</b>		<b>70 310 164</b>	<b>60 780 111</b>

### BALANSE - EGENKAPITAL OG GJELD

#### Egenkapital

##### Innskutt egenkapital

Selskapskapital	8,9	401 341	364 765
Beholdning av egne aksjer		0	0
Overkurs	9	35 272 159	24 849 436
Ikke registrert kapitalforhøyelse		0	0
Annen innskutt egenkapital		0	0
<b>Sum innskutt egenkapital</b>		<b>35 673 500</b>	<b>25 214 201</b>

##### Opptjent egenkapital

Fond		0	0
Avsatt utbytte		0	0
Annen egenkapital	9	8 461 327	18 699 193



## Balanse

<b>Beløp i: NOK</b>	<b>Note</b>	<b>2020</b>	<b>2019</b>
Udekket tap		0	0
Minoritetsinteresser		0	0
<b>Sum opptjent egenkapital</b>		<b>8 461 327</b>	<b>18 699 193</b>
Minoritetsinteresser		0	0
<b>Sum egenkapital</b>		<b>44 134 827</b>	<b>43 913 394</b>
<b>Gjeld</b>			
<b>Langsiktig gjeld</b>			
Pensjonsforpliktelser		0	0
Utsatt skatt		0	0
Andre avsetninger for forpliktelser		0	0
<b>Sum avsetninger for forpliktelser</b>		<b>0</b>	<b>0</b>
<b>Annen langsiktig gjeld</b>			
Konvertible lån		0	0
Obligasjonslån		0	0
Gjeld til kredittinstitusjoner		0	0
Langsiktig konserngjeld	11	8 127 991	8 127 991
Ansvarlig lånekapital		0	0
Øvrig langsiktig gjeld	10	3 571 429	5 000 000
<b>Sum annen langsiktig gjeld</b>		<b>11 699 420</b>	<b>13 127 991</b>
<b>Sum langsiktig gjeld</b>		<b>11 699 420</b>	<b>13 127 991</b>
<b>Kortsiktig gjeld</b>			
Konvertible lån		0	0
Sertifikatlån		0	0
Gjeld til kredittinstitusjoner	13	0	0
Leverandørgjeld		0	0
Betalbar skatt	12	0	0
Skyldige offentlige avgifter		0	0
Utbytte		10 000 000	0
Kortsiktig konserngjeld	11	4 384 307	3 683 116
Annen kortsiktig gjeld		91 611	55 611
<b>Sum kortsiktig gjeld</b>		<b>14 475 918</b>	<b>3 738 727</b>
<b>Sum gjeld</b>		<b>26 175 338</b>	<b>16 866 718</b>



## Balanse

<b>Beløp i: NOK</b>	<b>Note</b>	<b>2020</b>	<b>2019</b>
<b>SUM EGENKAPITAL OG GJELD</b>		<b>70 310 165</b>	<b>60 780 112</b>
<b>POSTER UTENOM BALANSEN</b>			
Garantistillelser		0	0
Pantstillelser		0	0



### Konsernets resultatregnskap

Beløp i: NOK	Note	2020	2019
<b>RESULTATREGNSKAP</b>			
<b>Inntekter</b>			
Salgsinntekt	2	90 366 475	70 252 670
Annen driftsinntekt		0	0
<b>Sum inntekter</b>		<b>90 366 475</b>	<b>70 252 670</b>
<b>Kostnader</b>			
Endring i beholdning av varer under tilvirkning og ferdig tilvirkede varer		0	0
Endring i beholdning av egentilvirkede anleggsmidler		0	0
Varekostnad		6 455 133	8 709 474
Lønnskostnad	3	48 353 936	38 821 332
Avskrivning på varige driftsmidler og immaterielle eiendeler	4,5	12 561 107	10 376 699
Nedskrivning av varige driftsmidler og immaterielle eiendeler		0	0
Annen driftskostnad	3	21 324 204	15 958 350
<b>Sum kostnader</b>		<b>88 694 380</b>	<b>73 865 855</b>
<b>Driftsresultat</b>		<b>1 672 095</b>	<b>-3 613 185</b>
<b>Finansinntekter og finanskostnader</b>			
Inntekt på investering i datterselskap og tilknyttet selskap		0	0
Inntekt på andre investeringer		0	0
Renteinntekt fra foretak i samme konsern		0	0
Annen renteinntekt		0	0
Annen finansinntekt		347 129	30 555
Verdiøkning andre finansielle instrumenter vurdert til virkelig verdi		0	0
<b>Sum finansinntekter</b>		<b>347 129</b>	<b>30 555</b>
Verdireduksjon andre finansielle instrumenter vurdert til virkelig verdi		0	0
Nedskrivning av finansielle eiendeler		0	0
Rentekostnad til foretak i samme konsern		0	0
Annen rentekostnad		0	0
Annen finanskostnad		714 788	1 576 845
<b>Sum finanskostnader</b>		<b>714 788</b>	<b>1 576 845</b>



### Konsernets resultatregnskap

Beløp i: NOK	Note	2020	2019
Netto finans		-367 659	-1 546 290
<b>Ordinært resultat før skattekostnad</b>		<b>1 304 436</b>	<b>-5 159 475</b>
Skattekostnad på ordinært resultat	12	596 912	-2 350 892
<b>Ordinært resultat etter skattekostnad</b>		<b>707 524</b>	<b>-2 808 583</b>
Ekstraordinære poster		0	0
Skattekostnad på ekstraordinære poster		0	0
<b>Årsresultat</b>		<b>707 524</b>	<b>-2 808 583</b>
Minoritetsinteresser		0	0
<b>Årsresultat etter minoritetsinteresser</b>		<b>707 524</b>	<b>-2 808 583</b>
Andre resultatkomponenter for IFRS-foretak		0	0
<b>Totalresultat</b>		<b>707 524</b>	<b>-2 808 583</b>
<b>Overføringer og disponeringer</b>			
Overføring til/fra fond		0	0
Ordinært utbytte		0	0
Tilleggsutbytte		0	0
Ekstraordinært utbytte		0	0
Konsernbidrag		0	0
Avgitt konsernbidrag		0	0
Fondsemissjon		0	0
Udekket tap		0	0
Overføringer til/fra annen egenkapital		0	0
<b>Sum overføringer og disponeringer</b>		<b>0</b>	<b>0</b>



### Konsernets balanse

Beløp i: NOK	Note	2020	2019
<b>BALANSE - EIENDELER</b>			
<b>Anleggsmidler</b>			
<b>Immaterielle eiendeler</b>			
Forskning og utvikling	5	33 217 332	34 267 152
Konsesjoner, patenter, lisenser, varemerker og lignende rettigheter		0	0
Utsatt skattefordel	12	5 554 229	6 171 041
Goodwill		0	0
<b>Sum immaterielle eiendeler</b>		<b>38 771 561</b>	<b>40 438 193</b>
<b>Varige driftsmidler</b>			
Tomter, bygninger og annen fast eiendom		0	0
Maskiner og anlegg		0	0
Skip, rigger, fly og lignende		0	0
Driftsløsøre, inventar, verktøy, kontormaskiner og lignende	4	374 311	2 771 884
<b>Sum varige driftsmidler</b>		<b>374 311</b>	<b>2 771 884</b>
<b>Finansielle anleggsmidler</b>			
Investering i datterselskap	6	0	0
Investering i annet foretak i samme konsern		0	0
Lån til foretak i samme konsern	11	0	0
Investeringer i tilknyttet selskap		0	0
Lån til tilknyttet selskap og felles kontrollert virksomhet		0	0
Investeringer i aksjer og andeler		0	0
Obligasjoner		0	0
Andre fordringer		170 091	153 905
<b>Sum finansielle anleggsmidler</b>		<b>170 091</b>	<b>153 905</b>
<b>Sum anleggsmidler</b>		<b>39 315 963</b>	<b>43 363 982</b>
<b>Omløpsmidler</b>			
<b>Varer</b>			
Varer	7	1 550 459	1 134 865
<b>Sum varer</b>		<b>1 550 459</b>	<b>1 134 865</b>
<b>Fordringer</b>			



### Konsernets balanse

<b>Beløp i: NOK</b>	<b>Note</b>	<b>2020</b>	<b>2019</b>
Kundefordringer		6 108 156	11 133 285
Andre fordringer		6 955 201	5 191 493
Konsernfordringer		0	0
Krav på innbetaling av selskapskapital		0	0
<b>Sum fordringer</b>		<b>13 063 357</b>	<b>16 324 778</b>
<b>Investeringer</b>			
Aksjer og andeler i foretak i samme konsern		0	0
Markedsbaserte aksjer		0	0
Markedsbaserte obligasjoner		0	0
Andre markedsbaserte finansielle instrumenter		0	0
Andre finansielle instrumenter		0	0
<b>Sum investeringer</b>		<b>0</b>	<b>0</b>
<b>Bankinnskudd, kontanter og lignende</b>			
Bankinnskudd, kontanter og lignende	14	25 321 244	7 005 842
<b>Sum bankinnskudd, kontanter og lignende</b>		<b>25 321 244</b>	<b>7 005 842</b>
<b>Sum omløpsmidler</b>		<b>39 935 060</b>	<b>24 465 485</b>
<b>SUM EIENDELER</b>		<b>79 251 023</b>	<b>67 829 467</b>

### BALANSE - EGENKAPITAL OG GJELD

#### Egenkapital

##### Innskutt egenkapital

Selskapskapital	8,9	401 341	364 765
Beholdning av egne aksjer		0	0
Overkurs	9	35 272 159	24 849 436
Ikke registrert kapitalforhøyelse		0	0
Annen innskutt egenkapital		0	0
<b>Sum innskutt egenkapital</b>		<b>35 673 500</b>	<b>25 214 201</b>

##### Opptjent egenkapital

Fond		0	0
Avsatt utbytte		0	0
Annen egenkapital	9	-1 279 397	7 793 776



## Konsernets balanse

<b>Beløp i: NOK</b>	<b>Note</b>	<b>2020</b>	<b>2019</b>
Udekket tap		0	0
Minoritetsinteresser		0	0
<b>Sum opptjent egenkapital</b>		<b>-1 279 397</b>	<b>7 793 776</b>
Minoritetsinteresser		0	0
<b>Sum egenkapital</b>		<b>34 394 103</b>	<b>33 007 977</b>
<b>Gjeld</b>			
<b>Langsiktig gjeld</b>			
Pensjonsforpliktelser		0	0
Utsatt skatt		0	0
Andre avsetninger for forpliktelser		0	0
<b>Sum avsetninger for forpliktelser</b>		<b>0</b>	<b>0</b>
<b>Annen langsiktig gjeld</b>			
Konvertible lån		0	0
Obligasjonslån		0	0
Gjeld til kredittinstitusjoner		0	0
Langsiktig konserngjeld		0	0
Ansvarlig lånekapital		0	0
Øvrig langsiktig gjeld	10	3 571 429	5 000 000
<b>Sum annen langsiktig gjeld</b>		<b>3 571 429</b>	<b>5 000 000</b>
<b>Sum langsiktig gjeld</b>		<b>3 571 429</b>	<b>5 000 000</b>
<b>Kortsiktig gjeld</b>			
Konvertible lån		0	0
Sertifikatlån		0	0
Gjeld til kredittinstitusjoner	13	0	10 782 084
Leverandørgjeld		2 249 520	2 481 021
Betalbar skatt	12	46 831	18 114
Skyldige offentlige avgifter		9 788 714	6 017 825
Utbytte		10 000 000	0
Kortsiktig konserngjeld		0	0
Annen kortsiktig gjeld		19 200 425	10 522 447
<b>Sum kortsiktig gjeld</b>		<b>41 285 490</b>	<b>29 821 491</b>
<b>Sum gjeld</b>		<b>44 856 919</b>	<b>34 821 491</b>



## Konsernets balanse

<b>Beløp i: NOK</b>	<b>Note</b>	<b>2020</b>	<b>2019</b>
<b>SUM EGENKAPITAL OG GJELD</b>		<b>79 251 022</b>	<b>67 829 468</b>
<b>POSTER UTENOM BALANSEN</b>			
Garantistillelser		0	0
Pantstillelser		0	0



23-2021 Konsernregnskap 2020-IWMAC Holding AS.pdf

**Signers:**

<b>Name</b>	<b>Method</b>	<b>Date</b>
MIKAEL ANJOU	BANKID	2021-03-23 17:08 GMT+1
Bjørnnes, Trond-Øystein	BANKID_MOBILE	2021-03-23 17:37 GMT+1
Svendsen, Magnus Bang	BANKID_MOBILE	2021-03-23 17:40 GMT+1
Roksvåg, Kjell Oddvar	BANKID	2021-03-23 20:38 GMT+1
Zehetner, Kent	BANKID	2021-03-24 07:27 GMT+1
Solem, Guro	BANKID_MOBILE	2021-03-25 10:08 GMT+1
Evensen, Gisle Glück	BANKID_MOBILE	2021-03-27 23:29 GMT+1

**This document package contains:**

- Front page (this page)
- The original document(s)
- The electronic signatures. These are not visible in the document, but are electronically integrated.



This file is sealed with a digital signature.  
The seal is a guarantee for the authenticity  
of the document.

Document ID:  
9F2D323F8EC7445E8DC13DE45A4D43CC

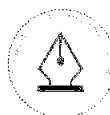
THE SIGNED DOCUMENT FOLLOWS ON THE NEXT PAGE >



# Konsernregnskap

**IWMAC HOLDING AS**

2020



This file is sealed with a digital signature.  
The seal is a guarantee for the authenticity  
of the document.

Document ID:  
9F2D323F8EC7445E8DC13DE45A4D43CC

IWMAC HOLDING AS  
Resultatregnskap

MORSELSKAP		NOTE	DRIFTSINNTEKTER OG DRIFTSKOSTNADER	KONSERN	
2019	2020			2020	2019
0	0	2	Salgsinntekt	90 366 475	70 252 670
<u>0</u>	<u>0</u>		<b>Sum driftsinntekter</b>	<b>90 366 475</b>	<b>70 252 670</b>
0	0		Varekostnad	6 455 133	8 709 474
0	944 592	3	Lønnskostnad	48 353 936	38 821 332
0	0	4,5	Avskrivning på varige driftsmidler og immaterielle eiendeler	12 561 107	10 376 699
100 435	17 267	3	Annen driftskostnad	21 324 204	15 958 350
<u>100 435</u>	<u>961 859</u>		<b>Sum driftskostnader</b>	<b>88 694 379</b>	<b>73 865 856</b>
<u>-100 435</u>	<u>-961 859</u>		<b>Driftsresultat</b>	<b>1 672 096</b>	<b>-3 613 187</b>
<b>FINANSINNTEKTER OG FINANSKOSTNADER</b>					
2 211 576	0		Renteinntekt fra foretak i samme konsern	0	0
365	1 462 605		Annen finansinntekt	347 129	30 555
-201 442	-240 452		Annen finanskostnad	-714 788	-1 576 845
<u>2 010 499</u>	<u>1 222 154</u>		<b>Netto finansresultat</b>	<b>-367 660</b>	<b>-1 546 290</b>
<u>1 910 064</u>	<u>260 295</u>		<b>Ordinært resultat før skattekostnad</b>	<b>1 304 436</b>	<b>-5 159 477</b>
420 214	57 265	12	Skattekostnad på ordinært resultat	596 912	-2 350 892
<u>1 489 850</u>	<u>203 030</u>		<b>Ordinært resultat</b>	<b>707 525</b>	<b>-2 808 585</b>
<u>1 489 850</u>	<u>203 030</u>		<b>ÅRSRESULTAT</b>	<b>707 525</b>	<b>-2 808 585</b>
			<b>Minoritetenes andel av årsresultatet</b>	<b>0</b>	<b>0</b>
			<b>Majoritetens andel av årsresultatet</b>	<b>707 525</b>	<b>-2 808 585</b>
<b>OVERFØRINGER</b>					
1 489 850	203 030	9	Overført annen egenkapital		
<u>1 489 850</u>	<u>203 030</u>		<b>Sum overføringer</b>		



This file is sealed with a digital signature.  
The seal is a guarantee for the authenticity  
of the document.

Document ID:  
9F2D323F8EC7445E8DC13DE45A4D43CC



## IWMAC HOLDING AS Balanse pr 31. desember

MORSELSKAP		NOTE	EIEDELER	KONSERN	
2019	2020			2020	2019
			<b>Anleggsmidler</b>		
			<b>Immaterielle eiendeler</b>		
0	0	5	Forskning og utvikling	33 217 332	34 267 152
1 212 474	1 212 474	12	Utsatt skattefordel	5 554 229	6 171 041
<u>1 212 474</u>	<u>1 212 474</u>		<b>Sum immaterielle eiendeler</b>	<u>38 771 561</u>	<u>40 438 193</u>
			<b>Varige driftsmidler</b>		
0	0	4	Driftsløsøre, inventar, verktøy, kontormaskiner og lignende	374 311	2 771 884
<u>0</u>	<u>0</u>		<b>Sum varige driftsmidler</b>	<u>374 311</u>	<u>2 771 884</u>
			<b>Finansielle anleggsmidler</b>		
4 293 956	4 496 986	6	Investering i datterselskap	0	0
6 913 228	6 913 228	11	Lån til foretak i samme konsern	0	0
0	0		Andre langsiktige fordringer	170 091	153 905
46 491 451	47 469 355	11	Andre fordringer på foretak i samme konsern	0	0
<u>57 698 634</u>	<u>58 879 569</u>		<b>Sum finansielle anleggsmidler</b>	<u>170 091</u>	<u>153 905</u>
<b><u>58 911 108</u></b>	<b><u>60 092 043</u></b>		<b>Sum anleggsmidler</b>	<b><u>39 315 963</u></b>	<b><u>43 363 982</u></b>
			<b>Omløpsmidler</b>		
0	0	7	Varer	1 550 459	1 134 865
			<b>Fordringer</b>		
0	0		Kundefordringer	6 108 156	11 133 285
18 826	18 826		Andre fordringer	6 955 201	5 191 493
<u>0</u>	<u>10 000 000</u>		Fordringer på konsernselskaper	0	0
<u>18 826</u>	<u>10 018 826</u>		<b>Sum fordringer</b>	<u>13 063 357</u>	<u>16 324 778</u>
			<b>Investeringer</b>		
1 850 176	199 295	14	Bankinnskudd, kontanter og lignende	25 321 244	7 005 842
<u>1 869 002</u>	<u>10 218 121</u>		<b>Sum omløpsmidler</b>	<u>39 935 059</u>	<u>24 465 485</u>
<b><u>60 780 111</u></b>	<b><u>70 310 165</u></b>		<b>SUM EIEDELER</b>	<b><u>79 251 022</u></b>	<b><u>67 829 467</u></b>



This file is sealed with a digital signature.  
The seal is a guarantee for the authenticity  
of the document.

Document ID:  
9F2D323F8EC7445E8DC13DE45A4D43CC



## IWMAC HOLDING AS Balanse pr 31. desember

MORSELSKAP		NOTE	EGENKAPITAL OG GJELD	KONSERN	
2019	2020			2020	2019
			<b>Egenkapital</b>		
			<b>Innskutt egenkapital</b>		
364 765	401 341	8,9	Selskapskapital	401 341	364 765
24 849 436	35 272 159	9	Overkurs	35 272 159	24 849 436
<u>25 214 200</u>	<u>35 673 500</u>		<b>Sum innskutt egenkapital</b>	<u>35 673 500</u>	<u>25 214 200</u>
			<b>Oppløst egenkapital</b>		
18 699 193	8 461 327	9	Annen egenkapital	-1 279 397	7 793 776
18 699 193	8 461 327		<b>Sum oppløst egenkapital</b>	<u>-1 279 397</u>	<u>7 793 776</u>
<b>43 913 393</b>	<b>44 134 827</b>		<b>Sum egenkapital</b>	<b>34 394 103</b>	<b>33 007 977</b>
			<b>Gjeld</b>		
			<b>Avsetning for forpliktelser</b>		
			<b>Annen langsiktig gjeld</b>		
8 127 991	8 127 991	11	Gjeld til selskap i samme konsern	0	0
5 000 000	3 571 429	10	Øvrig langsiktig gjeld	3 571 429	5 000 000
<u>13 127 991</u>	<u>11 699 419</u>		<b>Sum annen langsiktig gjeld</b>	<u>3 571 429</u>	<u>5 000 000</u>
			<b>Kortsiktig gjeld</b>		
0	0	13	Gjeld til kredittinstitusjoner	0	10 782 084
3 683 116	4 384 307	11	Gjeld til selskap i samme konsern	0	0
0	0		Leverandørgjeld	2 249 520	2 481 021
0	0	12	Betalbar skatt	46 831	18 114
0	0		Skyldig offentlige avgifter	9 788 714	6 017 825
0	10 000 000		Utbytte	10 000 000	0
55 611	91 611		Annen kortsiktig gjeld	19 200 425	10 522 447
<u>3 738 727</u>	<u>14 475 918</u>		<b>Sum kortsiktig gjeld</b>	<u>41 285 490</u>	<u>29 821 491</u>
<b>16 866 718</b>	<b>26 175 337</b>		<b>Sum gjeld</b>	<b>44 856 919</b>	<b>34 821 491</b>
<b>60 780 111</b>	<b>70 310 165</b>		<b>SUM EGENKAPITAL OG GJELD</b>	<b>79 251 022</b>	<b>67 829 467</b>

Trondheim, 23.03.2021

I styret for IWMAC HOLDING AS,

Magnus Bang Svendsen  
Styremedlem

Kent Zehetner  
Styreleder

Guro Solem  
Styremedlem

Gisle Glück Evensen  
Styremedlem

Kjell Oddvar Roksvåg  
Styremedlem

Leif Mikael Anjou  
Styremedlem

Trond-Øystein Bjørnnes  
Daglig leder



This file is sealed with a digital signature.  
The seal is a guarantee for the authenticity  
of the document.

Document ID:  
9F2D323F8EC7445E8DC13DE45A4D43CC

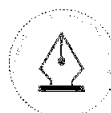


Konsernregnskap  
IWMAC HOLDING AS

Kontantstrømoppstilling

MORSELSKAP			KONSERN	
2019	2020		2020	2019
		<b>KONTANTSTRØMMER FRA OPERASJONELLE AKTIVITETER:</b>		
1 910 064	260 295	Ordinært resultat før skattekostnad	1 304 436	-5 159 477
0	0	Ordinære avskrivninger	12 561 107	10 376 699
0	0	Effekt av valutakursendringer	266 077	354 376
0	0	Endring i varer	-415 594	-225 290
0	0	Endring i kundefordringer	5 025 129	2 660 061
0	0	Endring i leverandørgjeld	-231 501	855 678
-2 261 576	-10 977 905	Endringer i konsernmellomværender	0	0
-6 483	36 000	Endring i andre omløpsmidler og andre gjeldsposter	10 668 975	-9 475 517
<b>-8 869 851</b>	<b>-10 681 609</b>	<b>Netto kontantstrømmer fra operasjonelle aktiviteter</b>	<b>29 178 629</b>	<b>-613 470</b>
		<b>KONTANTSTRØMMER FRA INVESTERINGSAKTIVITETER:</b>		
0	0	Utbetalinger ved kjøp av immaterielle eiendeler	-9 111 871	-10 633 818
<b>0</b>	<b>0</b>	<b>Netto kontantstrøm fra investeringsaktiviteter</b>	<b>-9 111 871</b>	<b>-10 633 818</b>
		<b>KONTANTSTRØMMER FRA FINANSIERINGSAKTIVITETER:</b>		
500 000	-1 428 571	Innbetalinger ved opptak av ny langsiktig gjeld	-1 428 571	500 000
0	0	Netto endring i kassekreditt	-10 782 084	5 460 036
0	10 459 300	Innbetaling av egenkapital	10 459 300	0
<b>10 221 415</b>	<b>9 030 729</b>	<b>Netto kontantstrøm fra finansieringsaktiviteter</b>	<b>-1 751 356</b>	<b>5 960 036</b>
<b>0</b>	<b>0</b>	<b>Effekt av valutakursendring på bankinnskudd, kontanter o.l.</b>	<b>0</b>	<b>0</b>
142 006	-1 650 881	Netto endring i bankinnskudd, kontanter og lignende	18 315 402	-5 287 251
1 708 170	1 850 176	Beholdning av bankinnskudd, kontanter og lignende pr 01.01.	7 005 842	12 293 093
<b>1 850 176</b>	<b>199 295</b>	<b>Beholdning av bankinnskudd, kontanter og lignende pr 31.12.</b>	<b>25 321 244</b>	<b>7 005 842</b>

Side 5 av 12



This file is sealed with a digital signature.  
The seal is a guarantee for the authenticity  
of the document.

Document ID:  
9F2D323F8EC7445E8DC13DE45A4D43CC



## Konsernregnskap IWMAC Holding AS

### Noter til regnskapet 2020

#### Note 1 Regnskapsprinsipper

Årsregnskapet er satt opp i samsvar med regnskapsloven av 1998 og god regnskapsskikk i Norge.

##### Konsolideringsprinsipper

Konsernregnskapet omfatter IWMAC Holding AS med datterselskaper hvor IWMAC Holding AS har bestemmende innflytelse som følge av juridisk eller faktisk kontroll. Konsernregnskapet er utarbeidet etter ensartede regnskapsprinsipper for like transaksjoner i alle selskaper som inngår i konsernregnskapet. Alle vesentlige transaksjoner og mellomværende mellom selskaper i konsernet er eliminert.

Aksjer i datterselskaper er eliminert i konsernregnskapet etter oppkjøpsmetoden. Dette innebærer at det oppkjøpte selskapets eiendeler og gjeld vurderes til virkelig verdi på kjøpstidspunktet, og eventuell merpris ut over dette klassifiseres som goodwill. For deleide datterselskaper er kun %-vis andel av goodwill inkludert i balansen.

##### Hovedregel for vurdering og klassifisering av eiendeler og gjeld

Eiendeler bestemt til varig eie eller bruk er klassifisert som anleggsmidler. Andre eiendeler er klassifisert som omløpsmidler. Fordringer som skal tilbakebetales innen et år er klassifisert som omløpsmidler. Ved klassifisering av kortsiktig og langsiktig gjeld er tilsvarende kriterier lagt til grunn.

Omløpsmidler er vurdert til laveste av anskaffelseskost og virkelig verdi.

Anleggsmidler vurderes til anskaffelseskost, men nedskrives til gjenvinnbart beløp dersom dette er lavere enn bokført verdi, og verdifallet forventes ikke å være forbigående. Anleggsmidler med begrenset økonomisk levetid avskrives planmessig.

Annen langsiktig gjeld og kortsiktig gjeld er vurdert til pålydende beløp.

##### Aksjer og andeler i datterselskaper

Investeringer i datterselskaper vurderes etter kostmetoden. Investeringene blir nedskrevet til virkelig verdi dersom verdifallet ikke er forbigående og det må anses nødvendig etter god regnskapsskikk. Mottatt utbytte og konsernbidrag fra datterselskapene er inntektsført som annen finansinntekt.

##### Varer

Varer er vurdert til laveste av anskaffelseskost etter FIFO-metoden og netto salgsverdi.

##### Inntekter

Inntekt regnskapsføres når den er opptjent, altså når krav på vederlag oppstår. Dette skjer når tjenesten ytes, i takt med at arbeidet utføres. Inntektene regnskapsføres med verdien av vederlaget på transaksjonstidspunktet.

##### Fordringer

Kundefordringer og andre fordringer er oppført til pålydende etter fradrag for avsetning til forventet tap. Avsetning til tap gjøres på grunnlag av en individuell vurdering av de enkelte fordringene. I tillegg gjøres det for øvrige kundefordringer en uspesifisert avsetning for å dekke antatt tap.

Side 6 av 12



This file is sealed with a digital signature.  
The seal is a guarantee for the authenticity  
of the document.

Document ID:  
9F2D323F8EC7445E8DC13DE45A4D43CC

**Bankinnskudd, kontanter og lignende**

Bankinnskudd, kontanter ol. inkluderer kontanter, bankinnskudd og andre betalingsmidler med forfallsdato som er kortere enn tre måneder fra anskaffelse.

**Pensjoner**

Innskuddsplaner periodiseres etter sammenstillingsprinsippet. Årets innskudd til pensjonsordningen kostnadsføres

**Kostnader**

Kostnader regnskapsføres som hovedregel i samme periode som tilhørende inntekt. I de tilfeller det ikke er en klar sammenheng mellom utgifter og inntekter fastsettes fordelingen etter skjønsmessige kriterier. Øvrige unntak fra sammenstillingsprinsippet er angitt der det er aktuelt.

**Skatter**

Skattekostnaden sammenstilles med regnskapsmessig resultat før skatt. Skattekostnaden består av betalbar skatt (skatt på årets direkte skattepliktige inntekt) og endring i netto utsatt skatt. Utsatt skatt og utsatt skattefordel er presentert netto i balansen.

Side 7 av 12



This file is sealed with a digital signature.  
The seal is a guarantee for the authenticity  
of the document.

Document ID:  
9F2D323F8EC7445E8DC13DE45A4D43CC



## Note 2 Salgsinntekt

Morselskap		Per virksomhetsområde:	Konsem	
2019	2020		2020	2019
-	-	Teknisk anlegg og overvåking	90 366 475	70 252 670
-	-	<b>Sum</b>	<b>90 366 475</b>	<b>70 252 670</b>

Morselskap		Per virksomhetsområde:	Konsem	
2019	2020		2020	2019
-	-	Norge	58 743 188	46 045 975
-	-	Sverige	31 623 287	24 206 695
-	-	<b>Sum</b>	<b>90 366 475</b>	<b>70 252 670</b>

## Note 3 Lønnskostnad, antall ansatte, godtgjørelser, lån til ansatte mm

### Lønnskostnad

Morselskap			Konsem	
2019	2020		2020	2019
-	944 592	Lønn	50 618 701	42 861 226
-	-	Folketrygdavgift	7 979 909	7 146 960
-	-	Pensjonskostnader	419 522	2 550 729
-	-	Andre ytelser	-868 661	746 091
-	-	Aktiverte lønnskostnader (FOU)	-9 070 535	-10 035 523
-	-	Andel SkatteFUNN	-725 000	-4 448 150
-	<b>944 592</b>	<b>Sum</b>	<b>48 353 936</b>	<b>38 821 332</b>

- - Antall årsverk sysselsatt i regnskapsåret 68 63

Ytelser til ledende personer	Lønn	Pensjonskostnader	Annen godtgjørelse
Daglig leder	1 685 962	75 709	27 950
Styret	-	-	944 952

### Revisor

Kostnadsført godtgjørelse til Deloitte AS og samarbeidende selskaper fordeler seg slik (alle beløp ekskl. mva):

Morselskap			Konsem	
2019	2020		2020	2019
20 000	91 000	Lovpålagt revisjon	245 539	162 296
19 000	45 000	Teknisk utarb. av regnskap og lign.papir	70 000	74 000
-	15 000	Andre attestasjonstjenester	15 000	-
3 500	15 000	Andre tjenester	26 500	15 000
<b>42 500</b>	<b>166 000</b>	<b>Sum</b>	<b>357 039</b>	<b>251 296</b>



This file is sealed with a digital signature. The seal is a guarantee for the authenticity of the document.

Document ID:  
9F2D323F8EC7445E8DC13DE45A4D43CC



## Note 4 Varige driftsmidler

Konsern	Datautstyr o.l.	Driftsløsøre, inventar, verktoy ol	SUM
Anskaffelseskost 01.01.	592 027	1 686 358	2 278 385
Tilgang kjøpte driftsmidler	-	-	-
Tilgang egentilv. driftsmidler	-	-	-
Avgang	119 807	-	119 807
<b>Anskaffelseskost 31.12.</b>	<b>472 219</b>	<b>1 686 358</b>	<b>2 158 577</b>
Akk. avskrivninger 31.12.	455 452	1 328 814	1 784 266
<b>Bokført verdi pr. 31.12.</b>	<b>16 767</b>	<b>357 544</b>	<b>374 311</b>
Årets avskrivninger	6 161	456 711	462 872
Økonomisk levetid	3-5 år	3-5 år	
Avskrivningsplan	Lineær	Lineær	

## Note 5 Immaterielle eiendeler

Konsern	FOU	SUM
Anskaffelseskost 01.01.	66 779 891	66 779 891
Tilgang egentilv. driftsmidler	10 255 809	10 255 809
Aktivert skattefunn	-1 143 938	-1 143 938
Avgang	-	-
<b>Anskaffelseskost 31.12.</b>	<b>75 891 762</b>	<b>75 891 762</b>
Akk. avskrivninger 31.12.	42 674 430	42 674 430
<b>Bokført verdi pr. 31.12.</b>	<b>33 217 332</b>	<b>33 217 332</b>
Årets avskrivninger	12 098 235	12 098 235
Økonomisk levetid	5 år	
Avskrivningsplan	Lineær	

## Note 6 Datterselskap, tilknyttet selskap m.v.

Firma	Ansk.-tidspunkt	Konsolidert (ja/nei)	Forretningskontor	Stemmeandel	Eierandel
IWMAC AS	23.05.2002	ja	Trondheim	100 %	100 %
IWMAC AB	30.04.2007	ja	Stockholm	100 %	100 %

Firma	Egenkapital i følge siste årsregnskap	Årsresultat i følge siste årsregnskap
IWMAC AS	-1 127 623	393 852
IWMAC AB*	2 230 286	108 197

\*Oppgitt i SEK.

Side 9 av 12



This file is sealed with a digital signature. The seal is a guarantee for the authenticity of the document.

Document ID:  
9F2D323F8EC7445E8DC13DE45A4D43CC



## Note 7 Varer

Morselskap		Konsern	
2019	2020	2020	2019
-	-	Ferdigvarer 1 550 459	1 134 865
-	-	Sum 1 550 459	1 134 865

## Note 8 Aksjekapital og aksjonærinformasjon

Aksjekapitalen i morselskapet pr 31.12. består av følgende aksjeklasser:

	Antall	Pålydende verdi	Bokført verdi
Ordinære aksjer	2 876 280	0,1395	401 341
<b>Sum</b>	<b>2 876 280</b>		<b>401 341</b>

### Eierstruktur

De største aksjonærene i selskapet pr 31.12. var:

	Antall aksjer	Eierandel	Stemmeandel
Byggteknikk Drift AS	1 377 741	48 %	48 %
Bjørnes AS	350 000	12 %	12 %
Stangvik AS	283 400	10 %	10 %
Pivot Invest 1 AS	284 658	10 %	10 %
<b>Sum eiere med minst 5 % eierandel</b>	<b>2 295 799</b>	<b>80 %</b>	<b>80 %</b>
Sum øvrige eiere	580 481	20 %	20 %
<b>Totalt antall aksjer</b>	<b>2 876 280</b>	<b>100 %</b>	<b>100 %</b>

## Note 9 Egenkapital

### Morselskap

	Aksje-kapital	Overkurs	Annen egenkapital	SUM
Egenkapital 01.01.	364 765	24 849 436	18 699 193	43 913 393
<u>Årets endring i egenkapital:</u>				
Tilleggsutbytte*			-10 440 896	-10 440 896
Kapitalforhøyelse	36 576	-	10 422 724	10 459 300
Årets resultat			203 030	203 030
<b>Egenkapital 31.12.</b>	<b>401 341</b>	<b>24 849 436</b>	<b>18 884 050</b>	<b>44 134 827</b>

\*Det er avsatt for tilleggsutbytte basert på tallene pr 31.12.19 som er utbetalt i begynnelsen av 2021.

### Konsern

Egenkapital 01.01.	33 007 977
<u>Årets endring i egenkapital:</u>	
Årets resultat	707 525
Tilført egenkapital fra minoritet	-
Omregningsdifferanser	660 198
Kapitalforhøyelse	10 459 300
Tilleggsutbytte	-10 440 896
<b>Egenkapital 31.12.</b>	<b>34 394 103</b>

Side 10 av 12



This file is sealed with a digital signature.  
The seal is a guarantee for the authenticity  
of the document.

Document ID:  
9F2D323F8EC7445E8DC13DE45A4D43CC



## Note 10 Langsiktig gjeld

Morselskap		Gjeld som forfaller mer enn fem år etter regnskapsårets slutt:	Konsern	
2019	2020		2020	2019
-	-	Øvrig langsiktig gjeld	-	-
-	-	Sum annen langsiktig gjeld	-	-

Selskapet har ingen gjeld som forfaller mer enn 5 år etter regnskapsårets slutt.

## Note 11 Mellomværende med selskap i samme konsern m.v.

	Kundefordringer		Andre fordringer	
	2020	2019	2020	2019
Foretak i samme konsern	-	-	54 382 583	53 404 678
Sum	-	-	54 382 583	53 404 678

	Leverandørgjeld		Annen gjeld	
	2020	2019	2020	2019
Foretak i samme konsern	-	-	12 512 298	11 811 107
Sum	-	-	12 512 298	11 811 107

## Note 12 Skattekostnad

Morselskap		Årets skattekostnad fremkommer slik:	Konsern	
2019	2020		2020	2019
420 214	57 265	Betalbar skatt	46 831	18 114
-	-	Endring i utsatt skatt	550 080	-2 430 426
-	-	Virkning av mottatt konsernbidrag	-	-
-	-	Virkning av endring i skattereglene	-	61 420
420 214	57 265	Skattekostnad ordinært resultat	596 912	-2 350 892

Morselskap		Betalbar skatt i balansen	Konsern	
2019	2020		2020	2019
420 214	57 265	Årets betalbare skattekostnad	104 096	438 328
-420 214	-57 265	Effekt av avgitt konsernbidrag	-57 265	-420 214
-	-	Benyttet fremførbart underskudd	-	-
-	-	Betalbar skatt i balansen	46 831	18 114

Morselskap		Avstemming fra nominell til faktisk skattesats	Konsern	
2019	2020		2020	2019
1 910 064	260 295	Ordinært resultat før skatt	1 304 436	-5 159 477
420 214	57 265	Forventet inntektsskatt etter nominell skattesats	286 031	-1 137 967
-	-	<b>Skatteeffekten av følgende poster:</b>		
-	-	Ikke fradagsberettigede kostnader	11 157	6 177
-	-	Ikke skattepliktige inntekter	-	-
-	-	Inntektsført skatteFUNN	-573 507	-648 593
-	-	Endring i nedvurdering av utsatt skattefordel	860 099	-672 100
-	-	Virkning av endr. i skatteregler og -sats	-	101 591
420 214	57 265	Andre poster	13 132	-
840 427	114 530	Skattekostnad	596 912	-2 350 892
44,0 %	44,0 %	Effektiv skattesats	45,8 %	45,6 %

Side 11 av 12



This file is sealed with a digital signature. The seal is a guarantee for the authenticity of the document.

Document ID:  
9F2D323F8EC7445E8DC13DE45A4D43CC



## Morselskap

Spesifikasjon av skatteeffekten av midlertidige forskjeller og underskudd til framføring:

	2020		2019	
	Fordel	Forpliktelse	Fordel	Forpliktelse
Fordringer	1 212 474	-	1 212 474	-
Underskudd til fremføring	-	-	-	-
<b>Sum</b>	<b>1 212 474</b>	<b>-</b>	<b>1 212 474</b>	<b>-</b>
<b>Netto utsatt fordel/forpl. i balansen</b>	<b>1 212 474</b>		<b>1 212 474</b>	

## Konsern

Spesifikasjon av skatteeffekten av midlertidige forskjeller og underskudd til framføring:

	2020		2019	
	Fordel	Forpliktelse	Fordel	Forpliktelse
Driftsmidler	-	1 303 704	31 104	953 578
Avsetninger	-	-	236 413	1 432 387
Fordringer	1 212 474	1 179 474	1 228 974	-
Underskudd til fremføring	7 320 932	-	6 696 415	-
<b>Sum</b>	<b>8 533 406</b>	<b>2 483 178</b>	<b>8 192 906</b>	<b>2 385 965</b>
Ikke balanseført utsatt skattefordel	496 000		-364 100	
<b>Netto utsatt fordel/forpl. i balansen</b>	<b>5 554 228</b>		<b>6 171 042</b>	

## Note 13 Pantstillelser og garantier m.v.

Morselskap			Konsern	
2019	2020	Bokført gjeld som er sikret ved pant o.l.:	2020	2019
-	-	Gjeld til kredittinstitusjoner	-	10 782 084
-	-	Sum	-	10 782 084

IWMAC AS har en kredittramme på kr 8.000.000 hvor det er stilt sikkerhet på inntil kr 12.000.000 i IWMAC AS i factoring og kr 12.000.000 i varelager.

## Note 14 Bankinnskudd

Bankinnskudd, kontanter o.l. omfatter bundne skattetrekksmidler:

Mor	Konsern
-	2 748 521

## Note 15 Hendelser etter balansedagen

Selskapet har hatt begrenset til ingen påvirkning av Covid-19. Dette er grunnet i selskapets kundegrnlag, som i stor grad, har hatt like mye, om ikke høyere omsetning og investeringsfokus, som tidligere, da en meget stor majoritet av de, heller ikke har blitt negativt påvirket av Covid-19. I tillegg, så er selskapets forretningsmodell basert på forhåndsbetalte abonnements tjenester, med høy verdi hos våre kundegrupper.



This file is sealed with a digital signature.  
The seal is a guarantee for the authenticity  
of the document.

Document ID:  
9F2D323F8EC7445E8DC13DE45A4D43CC



# Deloitte.

Deloitte AS  
Dyre Halses gate 1A  
NO-7042 Trondheim  
Norway

Tel: +47 73 87 69 00  
www.deloitte.no

Til generalforsamlingen i IWMAC Holding AS

UAVHENGIG REVISORS BERETNING

## Uttalelse om revisjonen av årsregnskapet

### Konklusjon

Vi har revidert IWMAC Holding AS' årsregnskap som viser et overskudd i selskapsregnskapet på kr 203 030 og et overskudd i konsernregnskapet på kr 707 525. Årsregnskapet består av:

- selskapsregnskapet, som består av balanse per 31. desember 2020, resultatregnskap og kontantstrømpstilling for regnskapsåret avsluttet per denne datoen og noter til årsregnskapet, herunder et sammendrag av viktige regnskapsprinsipper, og
- konsernregnskapet, som består av balanse per 31. desember 2020, resultatregnskap og kontantstrømpstilling for regnskapsåret avsluttet per denne datoen og noter til årsregnskapet, herunder et sammendrag av viktige regnskapsprinsipper.

Etter vår mening:

- er årsregnskapet avgitt i samsvar med lov og forskrifter
- gir det medfølgende selskapsregnskapet et rettviseende bilde av den finansielle stillingen til IWMAC Holding AS per 31. desember 2020 og av selskapets resultater og kontantstrømmer for regnskapsåret som ble avsluttet per denne datoen i samsvar med regnskapslovens regler og god regnskapsskikk i Norge.
- gir det medfølgende konsernregnskapet et rettviseende bilde av den finansielle stillingen til konsernet IWMAC Holding AS per 31. desember 2020 og av konsernets resultater og kontantstrømmer for regnskapsåret som ble avsluttet per denne datoen i samsvar med regnskapslovens regler og god regnskapsskikk i Norge.

### Grunnlag for konklusjonen

Vi har gjennomført revisjonen i samsvar med lov, forskrift og god revisjonsskikk i Norge, herunder de internasjonale revisjonsstandardene International Standards on Auditing (ISA-ene). Våre oppgaver og plikter i henhold til disse standardene er beskrevet i Revisors oppgaver og plikter ved revisjon av årsregnskapet. Vi er uavhengige av selskapet og konsernet slik det kreves i lov og forskrift, og har overholdt våre øvrige etiske forpliktelser i samsvar med disse kravene. Etter vår oppfatning er innhentet revisjonsbevis tilstrekkelig og hensiktsmessig som grunnlag for vår konklusjon.

### Øvrig informasjon

Ledelsen er ansvarlig for øvrig informasjon. Øvrig informasjon omfatter informasjon i årsrapporten bortsett fra årsregnskapet og den tilhørende revisjonsberetningen.

Vår uttalelse om revisjonen av årsregnskapet dekker ikke øvrig informasjon, og vi attesterer ikke den øvrige informasjonen.

I forbindelse med revisjonen av årsregnskapet er det vår oppgave å lese øvrig informasjon med det formål å vurdere hvorvidt det foreligger vesentlig inkonsistens mellom øvrig informasjon og årsregnskapet, kunnskap vi har opparbeidet oss under revisjonen, eller hvorvidt den tilsynelatende inneholder vesentlig feilinformasjon.

Dersom vi konkluderer med at den øvrige informasjonen inneholder vesentlig feilinformasjon er vi pålagt å rapportere det. Vi har ingenting å rapportere i så henseende.

Deloitte refers to one or more of Deloitte Touche Tohmatsu Limited ("DTL"), its global network of member firms, and their related entities (collectively, the "Deloitte organization"). DTL (also referred to as "Deloitte Global") and each of its member firms and related entities are legally separate and independent entities, which cannot obligate or bind each other in respect of third parties. DTL and each DTL member firm and related entity is liable only for its own acts and omissions, and not those of each other. DTL does not provide services to clients. Please see [www.deloitte.no](http://www.deloitte.no) to learn more.

© Deloitte AS

Registrert i Foretaksregisteret Medlemmer av Den norske Revisorforening  
Organisasjonsnummer: 980 211 282

Pennco Dokumentnr0kkel: NEJ3M-DG662-KB4CQ-YXHNB-01M7N-AVU0W



## Deloitte.

side 2  
Uavhengig revisors beretning -  
IWMAC Holding AS

### *Styrets og daglig leders ansvar for årsregnskapet*

Styret og daglig leder (ledelsen) er ansvarlig for å utarbeide årsregnskapet i samsvar med lov og forskrifter, herunder for at det gir et rettviseende bilde i samsvar med regnskapslovens regler og god regnskapsskikk i Norge. Ledelsen er også ansvarlig for slik intern kontroll som den finner nødvendig for å kunne utarbeide et årsregnskap som ikke inneholder vesentlig feilinformasjon, verken som følge av misligheter eller utilsiktede feil.

Ved utarbeidelsen av årsregnskapet er ledelsen ansvarlig for å ta standpunkt til selskapets og konsernets evne til fortsatt drift, og på tilbørlig måte å opplyse om forhold av betydning for fortsatt drift. Forutsetningen om fortsatt drift skal legges til grunn for årsregnskapet så lenge det ikke er sannsynlig at virksomheten vil bli avvirket.

### *Revisors oppgaver og plikter ved revisjonen av årsregnskapet*

Vårt mål med revisjonen er å oppnå betryggende sikkerhet for at årsregnskapet som helhet ikke inneholder vesentlig feilinformasjon, verken som følge av misligheter eller utilsiktede feil, og å avgi en revisjonsberetning som inneholder vår konklusjon. Betryggende sikkerhet er en høy grad av sikkerhet, men ingen garanti for at en revisjon utført i samsvar med lov, forskrift og god revisjonsskikk i Norge, herunder ISA-ene, alltid vil avdekke vesentlig feilinformasjon som eksisterer. Feilinformasjon kan oppstå som følge av misligheter eller utilsiktede feil. Feilinformasjon blir vurdert som vesentlig dersom den enkeltvis eller samlet med rimelighet kan forventes å påvirke økonomiske beslutninger som brukerne foretar basert på årsregnskapet.

Som del av en revisjon i samsvar med lov, forskrift og god revisjonsskikk i Norge, herunder ISA-ene, utøver vi profesjonelt skjønn og utviser profesjonell skepsis gjennom hele revisjonen. I tillegg:

- identifiserer og anslår vi risikoen for vesentlig feilinformasjon i regnskapet, enten det skyldes misligheter eller utilsiktede feil. Vi utformer og gjennomfører revisjonshandlinger for å håndtere slike risikoer, og innhenter revisjonsbevis som er tilstrekkelig og hensiktsmessig som grunnlag for vår konklusjon. Risikoen for at vesentlig feilinformasjon som følge av misligheter ikke blir avdekket, er høyere enn for feilinformasjon som skyldes utilsiktede feil, siden misligheter kan innebære samarbeid, forfalskning, bevisste utelatelser, uriktige fremstillinger eller overstyring av internkontroll.
- opparbeider vi oss en forståelse av den interne kontroll som er relevant for revisjonen, for å utforme revisjonshandlinger som er hensiktsmessige etter omstendighetene, men ikke for å gi uttrykk for en mening om effektiviteten av selskapets og konsernets interne kontroll.
- evaluerer vi om de anvendte regnskapsprinsippene er hensiktsmessige og om regnskapsestimaterne og tilhørende noteopplysninger utarbeidet av ledelsen er rimelige.
- konkluderer vi på hensiktsmessigheten av ledelsens bruk av fortsatt drift-forutsetningen ved avleggelsen av regnskapet, basert på innhentede revisjonsbevis, og hvorvidt det foreligger vesentlig usikkerhet knyttet til hendelser eller forhold som kan skape tvil av betydning om selskapets og konsernets evne til fortsatt drift. Dersom vi konkluderer med at det eksisterer vesentlig usikkerhet, kreves det at vi i revisjonsberetningen henleder oppmerksomheten på tilleggsopplysningene i regnskapet, eller, dersom slike tilleggsopplysninger ikke er tilstrekkelige, at vi modifiserer vår konklusjon om årsregnskapet og årsberetningen. Våre konklusjoner er basert på revisjonsbevis innhentet inntil datoen for revisjonsberetningen. Etterfølgende hendelser eller forhold kan imidlertid medføre at selskapet og konsernet ikke fortsetter driften.
- evaluerer vi den samlede presentasjonen, strukturen og innholdet, inkludert tilleggsopplysningene, og hvorvidt årsregnskapet representerer de underliggende transaksjonene og hendelsene på en måte som gir et rettviseende bilde.
- innhenter vi tilstrekkelig og hensiktsmessig revisjonsbevis vedrørende den finansielle informasjonen til enhetene eller forretningsområdene i konsernet for å kunne gi uttrykk for en mening om det konsoliderte regnskapet. Vi er ansvarlige for å lede, følge opp og gjennomføre konsernrevisjonen. Vi alene er ansvarlige for vår revisjonskonklusjon.

Vi kommuniserer med dem som har overordnet ansvar for styring og kontroll blant annet om det planlagte omfanget av revisjonen og til hvilken tid revisjonsarbeidet skal utføres. Vi utveksler også informasjon om forhold av betydning som vi har avdekket i løpet av revisjonen, herunder om eventuelle svakheter av betydning i den interne kontrollen.

Penneo Dokumentnr: NEJ3M-DG662-KB4CC-YXHN8-01M71N-AVU0W



## Deloitte.

side 3  
Uavhengig revisors beretning -  
IWMAC Holding AS

### Uttalelse om andre lovmessige krav

#### *Konklusjon om årsberetningen*

Basert på vår revisjon av årsregnskapet som beskrevet ovenfor, mener vi at opplysningene i årsberetningen om årsregnskapet, forutsetningen om fortsatt drift og forslaget til resultatdisponering er konsistente med årsregnskapet og i samsvar med lov og forskrifter.

#### *Konklusjon om registrering og dokumentasjon*

Basert på vår revisjon av årsregnskapet som beskrevet ovenfor, og kontrollhandlinger vi har funnet nødvendig i henhold til internasjonal standard for attestasjonsoppdrag (ISAE) 3000 «Attestasjonsoppdrag som ikke er revisjon eller forenklet revisorkontroll av historisk finansiell informasjon», mener vi at ledelsen har oppfylt sin plikt til å sørge for ordentlig og oversiktlig registrering og dokumentasjon av selskapets regnskapsopplysninger i samsvar med lov og god bokføringskikk i Norge.

Trondheim, 30. mars 2021  
Deloitte AS

Jon Bjørnaas  
statsautorisert revisor

Penneo Dokumentnr: NEJ3M-DG662-KB4CQ-YXHNB-01M7N-AVU0W



# PENNEO

Signaturene i dette dokumentet er juridisk bindende. Dokument signert med "Penneo™ - sikker digital signatur".  
De signerende parter sin identitet er registrert, og er listet nedenfor.

"Med min signatur bekrefter jeg alle datoer og innholdet i dette dokument."

## Jon Bjørnaas

Statsautorisert revisor

På vegne av: Deloitte AS

Serienummer: 9578-5994-4-524287

IP: 77.16.xxx.xxx

2021-03-31 08:06:12Z



Penneo Dokumentnøkkel: NEJ3M-DG662-KB4CQ-YXHNH-OIM7N-AVU0W

Dokumentet er signert digitalt, med **Penneo.com**. Alle digitale signatur-data i dokumentet er sikret og validert av den datamaskin-utregnede hash-verdien av det opprinnelige dokument. Dokumentet er låst og tids-stemplet med et sertifikat fra en betrodd tredjepart. All kryptografisk bevis er integrert i denne PDF, for fremtidig validering (hvis nødvendig).

### Hvordan bekrefter at dette dokumentet er originalen?

Dokumentet er beskyttet av ett Adobe CDS sertifikat. Når du åpner dokumentet i

Adobe Reader, skal du kunne se at dokumentet er sertifisert av **Penneo e-signature service <penneo@penneo.com>**. Dette garanterer at innholdet i dokumentet ikke har blitt endret.

Det er lett å kontrollere de kryptografiske beviser som er lokalisert inne i dokumentet, med Penneo validator - <https://penneo.com/validate>



IWMAC Holding Årsberetning 2020.pdf

**Signers:**

<b>Name</b>	<b>Method</b>	<b>Date</b>
Roksvåg, Kjell Oddvar	BANKID	2021-03-24 08:03 GMT+1
MIKAEL ANJOU	BANKID	2021-03-24 08:58 GMT+1
Bjømnes, Trond-Øystein	BANKID_MOBILE	2021-03-24 09:21 GMT+1
Zehetner, Kent	BANKID	2021-03-24 14:19 GMT+1
Solem, Guro	BANKID_MOBILE	2021-03-25 10:06 GMT+1
Svendsen, Magnus Bang	BANKID_MOBILE	2021-03-25 17:19 GMT+1
Evensen, Gisle Glück	BANKID_MOBILE	2021-03-27 23:27 GMT+1

**This document package contains:**

- Front page (this page)
- The original document(s)
- The electronic signatures. These are not visible in the document, but are electronically integrated.



This file is sealed with a digital signature.  
The seal is a guarantee for the authenticity  
of the document.

Document ID:  
03B285BCC7B3400FBC3233DB154AAA85

THE SIGNED DOCUMENT FOLLOWS ON THE NEXT PAGE >



## IWMAC Holding AS

Foretaksnr: NO 983 190 510 MVA

### Årsberetning 2020

#### Virksomhetens art

IWMAC Holding AS driver virksomhet som holdingselskap ved å eie aksjer og investere i andre selskaper, samt å drive annen virksomhet som naturlig står i forbindelse med dette.

Selskapet har datterselskaper i Norge og Sverige. Selskapets datterselskaper eier immatrielle rettigheter, samt driver utvikling og salg av varer og tjenester for overvåkning, monitoring og kontroll av alle typer tekniske anlegg og systemer via internett og telefonnettet.

Selskapet er lokalisert i Trondheim.

#### Resultat- og balanseutvikling

Morselskap			Konsern	
2019	2020	Resultatutvikling	2020	2019
0	0	Driftsinntekt	90.366.475	70.252.670
(100.435)	(961.859)	Driftsresultat	1.672.096	(3.613.187)
1.489.850	203.030	Årsresultat	707.525	(2.808.585)

Morselskap			Konsern	
2019	2020	Balanseutvikling	2020	2019
60.780.111	70.310.165	Balansesum	79.251.022	67.829.467
43.913.393	44.134.827	Egenkapital	34.394.103	33.007.977
72 %	63 %	Egenkapitalprosent	43 %	49 %

#### Redegjørelse for fortsatt drift.

Styret bekrefter at årsregnskapet er avlagt under forutsetning om fortsatt drift. Etter styrets oppfatning, gir det fremlagte resultatregnskapet og balansen med noter fyldestgjørende informasjon om driften og stillingen ved årsskiftet. Styret presiserer at det normalt er betydelig usikkerhet knyttet til vurdering av fremtidige forhold. Det har ikke inntruffet vesentlige forhold av betydning etter årsskifte enn beskrevet.

#### Forsknings og utviklingsaktiviteter

Siden oppstarten for IWMAC i 2001 så har vi hele tiden forsøkt å være et innovativt selskap. Vi utvikler egen software og konkurrerer i et miljø der det skjer store endringer. Vi inngikk i 2018 en avtale med Forskningsrådet om et flerårig SkatteFUNN-prosjekt med prosjektittel:



This file is sealed with a digital signature.  
The seal is a guarantee for the authenticity  
of the document.

Document ID:  
03B285BCC7B3400FBC3233DB154AAA85

Markedsplass for teknisk måledata. Perioden for prosjektet er 2018 til og med 2020. I tillegg har vi et IFU prosjekt med Newsec som går på Digitalisering og automatisert oppfølging av teknisk avvik i næringseiendom

## Arbeidsmiljø/ytre miljø

Det er ingen ansatte i IWMAC Holding AS.

Det er 69 ansatte i konsernet ved utgangen av 2020. Styret anser arbeidsmiljøet i selskapets datterselskaper som godt. Ansatte i konsernet har ikke vært utsatt for ulykker eller skader i forbindelse med utførelse av arbeidet. Det var i 2020 et sykefravær på 1,6 % i konsernet. Alle medarbeidere i datterselskaper er innordnet i bedriftshelsetjeneste.

## Likestilling

Det er 6 kvinner og 63 menn ansatt i konsernet, og styret består av 5 menn og 1 kvinne. Styret har ut fra vurdering av bedriftens størrelse, antall ansatte og stillingskategorier ikke funnet det nødvendig å iverksette spesielle tiltak med hensyn til likestilling.

## Ytre miljø

Selskapet og konsernets virksomhet er av en slik art at den ikke forurensar det ytre miljø i vesentlig grad.

## Eierstyring (Corporate Governance)

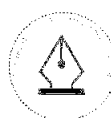
Selskapet har et styre som en mener representerer alle eiere, og det legges vekt på at alle aksjonærers interesser tas vare på. Beslutninger i selskapet taes på grunnlag av objektive kriterier, og alle beslutningstakere arbeider for selskapets utvikling og ikke har vikarierende motiver. Styrets sammensetning er oppe til løpende vurdering.

## Risikoforhold

IWMAC konsernet vil være eksponert for en rekke risikoforhold knyttet til sin virksomhet og selskapets styre tar aktiv deltagelse i strategiutvikling og drift i datterselskapene.

Selskapet er eksponert for finansiell risiko hovedsaklig ved at kunder ikke har økonomisk evne til å oppfylle sine forpliktelser. Denne risikoen vurderes i hvert enkelt tilfelle og sikringstiltak benyttes dersom dette vurderes nødvendig. Selskapet vurderer generelt kredittrisikoen knyttet til kundenes betalings evne og vilje til å være tilfredstillende. Dette underbygges med historisk lave tap på fordringer.

Selskapet vurderer likviditetssituasjonen som tilfredstillende og det er derfor ikke truffet spesielle tiltak som endrer likviditetsrisikoen. Forfallstidspunkter for innbetalinger fra kunder følges, og selskapet er til enhver tid å jour med sine løpende forpliktelser.



This file is sealed with a digital signature.  
The seal is a guarantee for the authenticity  
of the document.

Document ID:  
03B285BCC7B3400FBC3233DB154AAA85



**Årsresultat for selskapet og disponeringer**

Årets resultat i IWMAC Holding AS viser et overskudd på kr. 203 030

Overskuddet disponeres slik:

Overført til annen egenkapital:                      kr. 203 030

Styret foreslår at det ikke utdeles utbytte i 2020.

Trondheim, 23. mars 2021

Kent Zehetner  
Styreleder

Magnus B. Svendsen  
Styremedlem

Guro Solem  
Styremedlem

Gisle Glück Evensen  
Styremedlem

Leif Mikael Anjou  
Styremedlem

Kjell Roksvåg  
Styremedlem

Trond-Øystein Bjørnnes  
Daglig leder



This file is sealed with a digital signature.  
The seal is a guarantee for the authenticity  
of the document.

Document ID:  
03B285BCC7B3400FBC3233DB154AAA85