



ÅRSREGNSKAPET FOR REGNSKAPSÅRET 2023 - GENERELL INFORMASJON

Enheten

Organisasjonsnummer:	989 143 581
Organisasjonsform:	Aksjeselskap
Foretaksnavn:	KJELLAND HOLDING AS
Forretningsadresse:	Strandbygdsvegen 54 2408 ELVERUM

Regnskapsår

Årsregnskapets periode:	01.01.2023 - 31.12.2023
-------------------------	-------------------------

Konsern

Morselskap i konsern:	Ja
Konsernregnskap lagt ved:	Nei

Regnskapsregler

Regler for små foretak benyttet:	Ja
Benyttet ved utarbeidelsen av årsregnskapet til selskapet:	Regnskapslovens alminnelige regler

Årsregnskapet fastsatt av kompetent organ

Bekreftet av representant for selskapet:	Tom Kjelland
Dato for fastsettelse av årsregnskapet:	19.04.2024

Grunnlag for avgivelse

År 2023: Årsregnskapet er elektronisk innlevert
År 2022: Tall er hentet fra elektronisk innlevert årsregnskap fra 2023

Det er ikke krav til at årsregnskapet m.v. som sendes til Regnskapsregisteret er undertegnet. Kontrollen på at dette er utført ligger hos revisor/enhetens øverste organ. Sikkerheten ivaretas ved at innsender har rolle/rettighet for innsending av årsregnskapet via Altinn, og ved at det bekreftes at årsregnskapet er fastsatt av kompetent organ.

Brønnøysundregistrene, 01.07.2025



Resultatregnskap

Beløp i: NOK	Note	2023	2022
RESULTATREGNSKAP			
Inntekter			
Annen driftsinntekt		121 000	174 350
Sum inntekter		121 000	174 350
Kostnader			
Lønnskostnad	1		
Avskrivning av driftsmidler og immaterielle eiendeler	2	102 828	102 085
Nedskrivning av varige driftsmidler og immaterielle eiendeler	2		
Annen driftskostnad		462 640	364 522
Sum kostnader		565 468	466 607
Driftsresultat		-444 468	-292 257
Finansinntekter og finanskostnader			
Inntekt på investering i datterselskap		3 455 779	2 140 751
Sum finansinntekter		3 455 779	2 140 751
Annen rentekostnad		66 277	72 937
Sum finanskostnader		66 277	72 937
Netto finans		3 389 502	2 067 814
Ordinært resultat før skattekostnad		2 945 034	1 775 556
Skattekostnad på resultat	3	-5 037	-3 208
Ordinært resultat etter skattekostnad		2 950 071	1 778 764
Årsresultat	4	2 950 071	1 778 764
Årsresultat etter minoritetsinteresser		2 950 071	1 778 764
Totalresultat		2 950 071	1 778 764
Overføringer og disponeringer			
Ordinært utbytte	4	2 000 000	2 000 000
Avsatt til annen egenkapital	4	950 071	-221 236



Resultatregnskap

Beløp i: NOK	Note	2023	2022
Sum overføringer og disponeringer		2 950 071	1 778 764



Balanse

Beløp i: NOK	Note	2023	2022
BALANSE - EIENDELER			
Anleggsmidler			
Immaterielle eiendeler			
Utsatt skattefordel	3		
Varige driftsmidler			
Tomter, bygninger o.a. fast eiendom		7 142 820	7 222 240
Driftsløsøre, inventar o.a. utstyr		70 627	94 035
Sum varige driftsmidler	2	7 213 447	7 316 275
Finansielle anleggsmidler			
Investering i annet foretak i samme konsern	5	400 000	400 000
Lån til foretak i samme konsern	5		
Investeringer i aksjer og andeler		15 000	15 000
Sum finansielle anleggsmidler		415 000	415 000
Sum anleggsmidler		7 628 447	7 731 275
Omløpsmidler			
Varer			
Fordringer			
Kundefordringer			63 000
Andre kortsiktige fordringer		322 959	309 752
Konsernfordringer	5	3 455 779	2 140 751
Sum fordringer		3 778 738	2 513 503
Bankinnskudd, kontanter og lignende			
Bankinnskudd, kontanter o.l.		51 307	27 045
Sum bankinnskudd, kontanter og lignende		51 307	27 045
Sum omløpsmidler		3 830 045	2 540 548
SUM EIENDELER		11 458 492	10 271 823



Balanse

Beløp i: NOK	Note	2023	2022
BALANSE - EGENKAPITAL OG GJELD			
Egenkapital			
Innskutt egenkapital			
Aksjekapital	6	400 000	400 000
Beholdning av egne aksjer	6		
Sum innskutt egenkapital		400 000	400 000
Opptjent egenkapital			
Annen egenkapital		6 254 529	5 304 458
Sum opptjent egenkapital		6 254 529	5 304 458
Sum egenkapital	4	6 654 529	5 704 458
Gjeld			
Langsiktig gjeld			
Utsatt skatt	3	452	5 489
Sum avsetninger for forpliktelser		452	5 489
Annen langsiktig gjeld			
Konvertible lån	7		
Obligasjonslån	7		
Gjeld til kredittinstitusjoner	7	919 854	1 017 538
Langsiktig konserngjeld	5, 7		
Sum annen langsiktig gjeld	7	919 854	1 017 538
Sum langsiktig gjeld		920 306	1 023 027
Kortsiktig gjeld			
Leverandørgjeld		86 584	-48 146
Betalbar skatt	3		
Utbytte	4	2 030 000	2 000 000
Kortsiktig konserngjeld	5	1 274 879	1 061 425
Annen kortsiktig gjeld		492 193	531 060
Sum kortsiktig gjeld		3 883 656	3 544 339
Sum gjeld		4 803 962	4 567 365
SUM EGENKAPITAL OG GJELD		11 458 492	10 271 823



Balanse

Beløp i: NOK	Note	2023	2022
---------------------	-------------	-------------	-------------



Brønnøysundregistrene

ÅRSREGNSKAP FOR REGNSKAPSÅRET 2023 - GENERELL INFORMASJON

Journalnummer: 2024 529195

Enheten

Organisasjonsnummer: 989 143 581
Organisasjonsform: Aksjeselskap
Foretaksnavn: KJELLAND HOLDING AS
Forretningsadresse: Strandbygdsvegen 54
2408 ELVERUM

Regnskapsår

Årsregnskapets periode: 01.01.2023 - 31.12.2023

Konsern

Morselskap i konsern: Ja
Konsernregnskap lagt ved: Nei

Regnskapsregler

Regler for små foretak benyttet: Ja
Benyttet ved utarbeidelsen av
årsregnskapet til selskapet: Regnskapslovens alminnelige regler

Årsregnskapet fastsatt av kompetent organ

Bekreftet av representant for selskapet: Tom Kjelland
Dato for fastsettelse av årsregnskapet: 19.04.2024

Revisjon

Årsregnskapet er utarbeidet av ekstern
autorisert regnskapsfører: Ja
Ekstern autorisert regnskapsfører har i
løpet av regnskapsåret bistått ved den
løpende regnskapsføringen eller utført
andre tjenester for selskapet enn å
utarbeide årsregnskapet: Ja

Grunnlag for avgivelse

År 2023: Årsregnskap er elektronisk innlevert.
År 2022: Tall er hentet fra elektronisk innlevert årsregnskap fra 2023.

Det er ikke krav til at årsregnskapet m.v. som sendes til Regnskapsregisteret er undertegnet. Kontrollen på at dette er utført ligger hos revisor/enhetens øverste organ. Sikkerheten ivaretas ved at innsender har rolle/rettighet for innsending av årsregnskapet via Altinn, og ved at det bekreftes at årsregnskapet er fastsatt av kompetent organ.

Brønnøysundregistrene, 26.06.2024

Brønnøysundregistrene
Postadresse: Postboks 900, 8910 Brønnøysund
Telefon: 75 00 75 00
E-post: firmapost@brreg.no Internett: www.brreg.no
Organisasjonsnummer: 974 760 673



Organisasjonsnr: 989 143 581
KJELLAND HOLDING AS

RESULTATREGNSKAP

Beløp i: NOK	Note	2023	2022
RESULTATREGNSKAP			
Inntekter			
Annen driftsinntekt		121 000	174 350
Sum inntekter		121 000	174 350
Kostnader			
Lønnskostnad	1		
Avskrivning av driftsmidler og immaterielle eiendeler	2	102 828	102 085
Nedskrivning av varige driftsmidler og immaterielle eiendeler	2		
Annen driftskostnad		462 640	364 522
Sum kostnader		565 468	466 607
Driftsresultat		-444 468	-292 257
Finansinntekter og finanskostnader			
Inntekt på investering i datterselskap		3 455 779	2 140 751
Sum finansinntekter		3 455 779	2 140 751
Annen rentekostnad		66 277	72 937
Sum finanskostnader		66 277	72 937
Netto finans		3 389 502	2 067 814
Ordinært resultat før skattekostnad			
Skattekostnad på resultat	3	-5 037	-3 208
Ordinært resultat etter skattekostnad		2 950 071	1 778 764
Årsresultat	4	2 950 071	1 778 764
Årsresultat etter minoritetsinteresser		2 950 071	1 778 764
Totalresultat		2 950 071	1 778 764
Overføringer og disponeringer			
Ordinært utbytte	4	2 000 000	2 000 000
Avsatt til annen egenkapital	4	950 071	-221 236
Sum overføringer og disponeringer		2 950 071	1 778 764





Organisasjonsnr: 989 143 581
KJELLAND HOLDING AS

BALANSE

Beløp i: NOK	Note	2023	2022			
BALANSE - EIENDELER						
Anleggsmidler						
Immaterielle eiendeler						
Utsatt skattefordel	3					
Varige driftsmidler						
Tomter, bygninger o.a. fast eiendom				7 142 820	7 222 240	
Driftsløsøre, inventar o. a. utstyr				70 627	94 035	
Sum varige driftsmidler	2	7 213 447	7 316 275			
Finansielle anleggsmidler						
Investering i annet foretak i samme konsern				5	400 000	400 000
Lån til foretak i samme konsern				5		
Investeringer i aksjer og andeler				15 000	15 000	
Sum finansielle anleggsmidler		415 000	415 000			
Sum anleggsmidler		7 628 447	7 731 275			
Omløpsmidler						
Varer						
Fordringer						
Kundefordringer					63 000	
Andre kortsiktige fordringer				322 959	309 752	
Konsernfordringer				5	3 455 779	2 140 751
Sum fordringer		3 778 738	2 513 503			
Bankinnskudd, kontanter og lignende						
Bankinnskudd, kontanter o. l.				51 307	27 045	
Sum bankinnskudd, kontanter og lignende		51 307	27 045			
Sum omløpsmidler		3 830 045	2 540 548			
SUM EIENDELER		11 458 492	10 271 823			
BALANSE - EGENKAPITAL OG GJELD						



Egenkapital			
Innskutt egenkapital			
Aksjekapital	6	400 000	400 000
Beholdning av egne aksjer	6		
Sum innskutt egenkapital		400 000	400 000
Opptjent egenkapital			
Annen egenkapital		6 254 529	5 304 458
Sum opptjent egenkapital		6 254 529	5 304 458
Sum egenkapital	4	6 654 529	5 704 458
Gjeld			
Langsiktig gjeld			
Utsatt skatt	3	452	5 489
Sum avsetninger for forpliktelseser		452	5 489
Annen langsiktig gjeld			
Konvertible lån	7		
Obligasjonslån	7		
Gjeld til kredittinstitusjoner	7	919 854	1 017 538
Langsiktig konserngjeld	5, 7		
Sum annen langsiktig gjeld	7	919 854	1 017 538
Sum langsiktig gjeld		920 306	1 023 027
Kortsiktig gjeld			
Leverandørgjeld		86 584	-48 146
Betalbar skatt	3		
Utbytte	4	2 030 000	2 000 000
Kortsiktig konserngjeld	5	1 274 879	1 061 425
Annen kortsiktig gjeld		492 193	531 060
Sum kortsiktig gjeld		3 883 656	3 544 339
Sum gjeld		4 803 962	4 567 365
SUM EGENKAPITAL OG GJELD		11 458 492	10 271 823



Organisasjonsnr: 989 143 581
KJELLAND HOLDING AS

NOTEOPPLYSNINGER - SELSKAP - alle poster oppgitt i hele tall

Note

Antall årsverk i regnskapsåret
0.00

Sum Beløp

Balanseført verdi 31.12. Varige driftsmidler Immaterielle eiend.

Konsernregnskap

Morselskapet sitt navn

Forretningskontor for morselskapet

Begrunnelse for at datterselskap er utelatt fra konsolideringen

Samlet beløp - tilknyttet selskap Årets Fjorårets

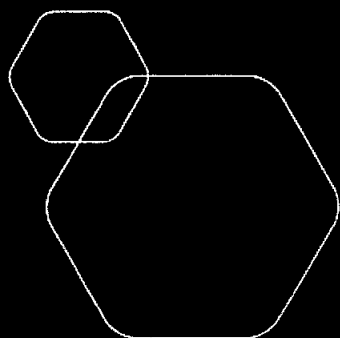
Samlet beløp - foretak i samme konsern Årets Fjorårets

Samlet beløp - foretak i samme konsern Årets Fjorårets

Samlet beløp - felles kontrollert virksomhet Årets Fjorårets

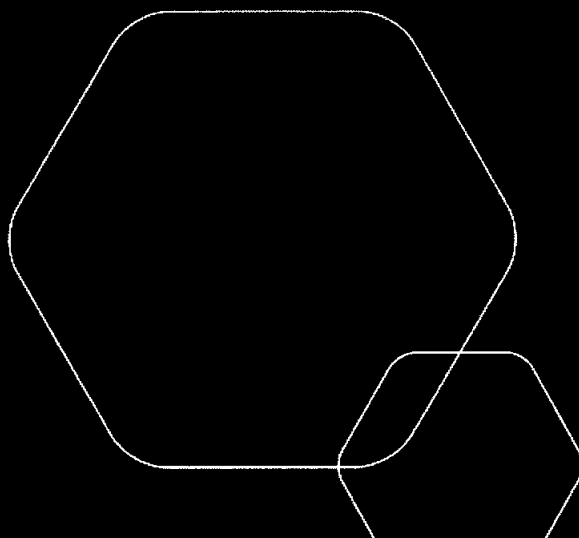
Pantstillelse Beløp

Beholdning av egne aksjer Antall Pålydende Andel av aksjek.



Årsregnskap 2023
Kjelland Holding AS

Resultatregnskap
Balanse
Noter til regnskapet



Org.nr.: 989 143 581



RESULTATREGNSKAP

KJELLAND HOLDING AS

DRIFTSINNEKTER OG DRIFTSKOSTNADER	Note	2023	2022
Annen driftsinntekt		121 000	174 350
Sum driftsinntekter		121 000	174 350
Avskrivning av driftsmidler og immaterielle eiendeler	2	102 828	102 085
Annen driftskostnad		462 640	364 522
Sum driftskostnader		565 468	466 607
Driftsresultat		-444 468	-292 257
FINANSINNEKTER OG FINANSKOSTNADER			
Inntekt på investering i datterselskap		3 455 779	2 140 751
Annen rentekostnad		66 277	72 937
Resultat av finansposter		3 389 502	2 067 814
Resultat før skattekostnad		2 945 034	1 775 556
Skattekostnad på resultat	3	-5 037	-3 208
Årsresultat	4	2 950 071	1 778 764
OVERFØRINGER			
Avsatt til utbytte	4	2 000 000	2 000 000
Avsatt til annen egenkapital	4	950 071	-221 236
Sum overføringer		2 950 071	1 778 764



BALANSE

KJELLAND HOLDING AS


EIENDELER	Note	2023	2022
ANLEGGSMIDLER			
IMMATERIELLE EIENDELER			
VARIGE DRIFTSMIDLER			
Tomter, bygninger o.a. fast eiendom		7 142 820	7 222 240
Driftsløsøre, inventar o.a. utstyr		70 627	94 035
Sum varige driftsmidler	2	7 213 447	7 316 275
FINANSIELLE ANLEGGSMIDLER			
Investeringer i annet foretak i samme konsern	5	400 000	400 000
Investeringer i aksjer og andeler		15 000	15 000
Sum finansielle anleggsmidler		415 000	415 000
Sum anleggsmidler		7 628 447	7 731 275
OMLØPSMIDLER			
FORDRINGER			
Kundefordringer		0	63 000
Andre kortsiktige fordringer		322 959	309 752
Konsernfordringer	5	3 455 779	2 140 751
Sum fordringer		3 778 738	2 513 503
INVESTERINGER			
Bankinnskudd, kontanter o.l.		51 307	27 045
Sum omløpsmidler		3 830 045	2 540 548
Sum eiendeler		11 458 492	10 271 823



BALANSE

KJELLAND HOLDING AS

EGENKAPITAL OG GJELD	Note	2023	2022
EGENKAPITAL			
INNSKUTT EGENKAPITAL			
Aksjekapital	6	400 000	400 000
Sum innskutt egenkapital		400 000	400 000
OPPTJENT EGENKAPITAL			
Annen egenkapital		6 254 529	5 304 458
Sum opptjent egenkapital		6 254 529	5 304 458
Sum egenkapital	4	6 654 529	5 704 458
GJELD			
AVSETNING FOR FORPLIKTELSE			
Utsatt skatt	3	452	5 489
ANNEN LANGSIKTIG GJELD			
Gjeld til kredittinstitusjoner	7	919 854	1 017 538
Sum annen langsiktig gjeld	7	919 854	1 017 538
KORTSIKTIG GJELD			
Leverandørgjeld		86 584	-48 146
Utbytte	4	2 030 000	2 000 000
Konserngjeld	5	1 274 879	1 061 425
Annen kortsiktig gjeld		492 193	531 060
Sum kortsiktig gjeld		3 883 656	3 544 339
Sum gjeld		4 803 962	4 567 365
Sum egenkapital og gjeld		11 458 492	10 271 823


Tom Kjelland
styreleder/daglig leder

Styret i Kjelland Holding AS


Cazandra Kjelland
styremedlem



Regnskapsprinsipper

Årsregnskapet er satt opp i samsvar med regnskapsloven og NRS 8 - God regnskapsskikk for små foretak.

DRIFTSINNEKTER

Inntektsføring ved salg av varer skjer på leveringstidspunktet. Tjenester inntektsføres etter hvert som de leveres.

SKATT

Skattekostnaden i resultatregnskapet omfatter både periodens betalbare skatt og endring i utsatt skatt. Utsatt skatt er beregnet med 22 % på grunnlag av de midlertidige forskjeller som eksisterer mellom regnskapsmessige og skattemessige verdier, samt ligningsmessig underskudd til fremføring ved utgangen av regnskapsåret. Skatteøkende og skattereduserende midlertidige forskjeller som reverserer eller kan reverseres i samme periode er utlignet og nettoført.

KLASSIFISERING OG VURDERING AV ANLEGGSMIDLER

Anleggsmidler omfatter eiendeler bestemt til varig eie og bruk. Anleggsmidler er vurdert til anskaffelseskost. Varige driftsmidler balanseføres og avskrives over driftsmidlets økonomiske levetid. Avskrivningsperioden for fast eiendom anskaffet etter 2009 er dekomponert i en del som gjelder råbygget og en del som gjelder faste tekniske installasjoner. Varige driftsmidler nedskrives til gjenvinnbart beløp ved verdifall som forventes ikke å være forbigående. Gjenvinnbart beløp er det høyeste av netto salgsverdi og verdi i bruk. Verdi i bruk er nåverdi av fremtidige kontantstrømmer knyttet til eiendelen. Nedskrivningen reverseres når grunnlaget for nedskrivningen ikke lenger er til stede.

KLASSIFISERING OG VURDERING AV OMLØPSMIDLER

Omløpsmidler og kortsiktig gjeld omfatter normalt poster som forfaller til betaling innen ett år etter balansedagen, samt poster som knytter seg til varekretsløpet. Omløpsmidler vurderes til laveste verdi av anskaffelseskost og virkelig verdi.

AKSJER I DATTERSELSKAP

Datterselskap vurderes etter kostmetoden i selskapsregnskapet. Investeringen er vurdert til anskaffelseskost for aksjene med mindre nedskrivning har vært nødvendig. Det er foretatt nedskrivning til virkelig verdi når verdifall skyldes årsaker som ikke kan forventes å være forbigående og det må anses nødvendig etter god regnskapsskikk. Nedskrivninger er reversert når grunnlaget for nedskrivning ikke lenger er til stede.

Utbytte, konsernbidrag og andre utdelinger fra datterselskap er inntektsført samme år som det er avsatt i givers regnskap. Overstiger utbytte / konsernbidraget andelen av opptjent resultat etter anskaffelsestidspunktet, representerer den overskytende del tilbakebetaling av investert kapital, og utdelingene er fratrukket investeringens verdi i balansen til morselskapet.

FORDRINGER

Kundefordringer og andre fordringer oppføres til pålydende etter fradrag for avsetning til forventet tap. Avsetning til tap gjøres på grunnlag av en individuell vurdering av de enkelte fordringene.

Note 1 Lønnskostnader og antall årsverk

Selskapet har i 2023 sysselsatt 0 årsverk.



Note 2 Anleggsmidler

	Bygninger og tomter	Driftsløsøre, inventar ol.	Sum
Anskaffelseskost pr. 01.01.23	7 855 555	134 825	7 990 380
Anskaffelseskost 31.12.23	7 855 555	134 825	7 990 380
Akkumulerte avskrivninger 31.12.23	712 735	64 198	776 933
Av- og nedskrivninger pr. 31.12.23	712 735	64 198	776 933
Bokført verdi 31.12.23	7 142 820	70 627	7 213 447
Årets ordinære avskrivninger	79 420	23 408	102 828
Økonomisk levetid	25-40 år	5-7 år	

Tomter, bygninger og annen fast eiendom består av to eiendommer, begge i Elverum kommune.

Den ene ligger i nærheten av sentrum og har en kostpris på kr. 5 000 000.

Denne eiendommen har ikke vært gjenstand for avskrivning.

I henhold til avskrivningsplanen skal avskrivninger tas over 30 år, med første avskrivningsår i 2028.

Den andre eiendom ble anskaffet i 2013 og inneholder leilighet, lagerlokale og kontorer. Eiendommen har en kostpris på 2 855 555,- og er planlagt avskrevet over 40 år. Avskrivningene startet i 2015.

Bokført verdi på denne eiendommen pr 31.12.2023 er kr. 2 142 820.



Note 3 Skatt

Årets skattekostnad	2023	2022
Resultatført skatt på ordinært resultat:		
Betalbar skatt	0	-30
Endring i utsatt skatt	-5 037	-3 178
Skattekostnad ordinært resultat	-5 037	-3 208
Skattepliktig inntekt:		
Resultat før skatt	2 945 034	1 775 556
Permanente forskjeller	-2 967 936	-2 140 751
Endring i midlertidige forskjeller	22 902	0
Skattepliktig inntekt	0	-365 195
Betalbar skatt i balansen:		
Betalbar skatt på årets resultat	-100 271	-77 165
Betalbar skatt på mottatt konsernbidrag	100 271	77 165
Sum betalbar skatt i balansen	0	0

Skatteeffekten av midlertidige forskjeller som har gitt opphav til utsatt skatt og utsatte skattefordeler, spesifisert på typer av midlertidige forskjeller

	2023	2022	Endring
Varige driftsmidler	2 052	24 955	22 902
Sum	2 052	24 955	22 902
Grunnlag for utsatt skatt	2 052	24 955	22 902
Utsatt skatt (22 %)	452	5 490	5 038

Note 4 Egenkapital

	Aksjekapital	Overkurs	Annen Innskutt egenkapital	Annen egenkapital	Sum egenkapital
Pr. 31.12.2022	400 000	0	0	5 304 458	5 704 458
Årets resultat				2 950 071	2 950 071
Utbytte				-2 000 000	-2 000 000
Pr 31.12.2023	400 000	0	0	6 254 529	6 654 529



Note 5 Investeringer, konsernfordringer og gjeld

	2023	2022
Fordringer		
Andre kortsiktige fordringer konsern	3 000 000	1 790 000
Mottatt konsernbidrag	455 779	350 751
Sum	3 455 779	1 790 000
Gjeld		
Annen kortsiktig gjeld konsern	1 274 879	1 061 425
Sum	1 274 879	1 061 425

Investeringer

Selskapet eier 100 % av aksjene i Kjellands Tannlegepraksis AS. Kostpris på disse aksjene er kr. 400 000. Virkelig verdi antas å overstige kostpris, derfor benyttes kostpris i verdsettelsen.

Årsresultat 2023	Egenkapital pr. 31.12.2023
Kr. 3 817 753	Kr. 766 231

Note 6 Aksjonærer

AKSJEKAPITALEN I KJELLAND HOLDING AS PR. 31.12 BESTÅR AV:

	Antall	Pålydende	Bokført
Ordinære aksjer	400	1 000,0	400 000
Sum	400		400 000

EIERSTRUKTUR

De største aksjonærene i % pr. 31.12 var:

	Ordinære	Eierandel	Stemmeandel
Tom Kjelland	400	100,0	100,0

AKSJER EIET AV MEDLEMMER I STYRET OG DAGLIG LEDER:

Navn	Verv	Ordinære
Tom Kjelland	styreleder/daglig leder	400
Totalt antall aksjer		400

Note 7 Langsiktig gjeld

Gjeld som forfaller mer enn fem år etter regnskapsårets slutt

	2023	2022
Gjeld til kredittinstitusjoner sikret med pant	919 854	1 017 538
Bokført verdi pantsatte eiendeler	2 142 820	2 222 240
Sum	919 854	1 017 538

Gjenværende løpetid på lånet er 9 år.

Gjeld som forfaller til betaling mer enn 5 år etter regnskapsårets slutt beløper seg til kr. 431 435,-



Til generalforsamlingen i Kjelland Holding AS

UAVHENGIG REVISORS BERETNING

Konklusjon

Vi har revidert årsregnskapet for Kjelland Holding AS som viser et overskudd på kr 2 950 071. Årsregnskapet består av balanse per 31. desember 2023, resultatregnskap for regnskapsåret avsluttet per denne datoen og noter til årsregnskapet, herunder et sammendrag av viktige regnskapsprinsipper.

Etter vår mening

- oppfyller årsregnskapet gjeldende lovkrav, og
- gir årsregnskapet et rettviseende bilde av selskapets finansielle stilling per 31. desember 2023 og av dets resultater for regnskapsåret avsluttet per denne datoen i samsvar med regnskapslovens regler og god regnskapsskikk i Norge.

Grunnlag for konklusjonen

Vi har gjennomført revisjonen i samsvar med International Standards on Auditing (ISA-ene). Våre oppgaver og plikter i henhold til disse standardene er beskrevet nedenfor under Revisors oppgaver og plikter ved revisjonen av årsregnskapet. Vi er uavhengige av selskapet i samsvar med kravene i relevante lover og forskrifter i Norge og International Code of Ethics for Professional Accountants (inkludert internasjonale uavhengighetsstandarder) utstedt av International Ethics Standards Board for Accountants (IESBA-reglene), og vi har overholdt våre øvrige etiske forpliktelser i samsvar med disse kravene. Innhentet revisjonsbevis er etter vår vurdering tilstrekkelig og hensiktsmessig som grunnlag for vår konklusjon.

Ledelsens ansvar for årsregnskapet

Ledelsen er ansvarlig for å utarbeide årsregnskapet og for at det gir et rettviseende bilde i samsvar med regnskapslovens regler og god regnskapsskikk i Norge. Ledelsen er også ansvarlig for slik intern kontroll som den finner nødvendig for å kunne utarbeide et årsregnskap som ikke inneholder vesentlig feilinformasjon, verken som følge av misligheter eller utilsiktede feil.

Ved utarbeidelsen av årsregnskapet må ledelsen ta standpunkt til selskapets evne til fortsatt drift og opplyse om forhold av betydning for fortsatt drift. Forutsetningen om fortsatt drift skal legges til grunn for årsregnskapet så lenge det ikke er sannsynlig at virksomheten vil bli avvirket.

Fram Revisjon AS / Lundgaardvegen 13, 2408 Elverum
Tlf. 62 43 10 80 / post@framrevisjon.no
Org.nr 957 668 933 / www.framrevisjon.no

Avd Flisa / Kaffegata 95, 2270 Flisa

Avd Kongsvinger / Strandveien 2, 2212 Kongsvinger

Avd Trysil / Storvegen 21, 2420 Trysil

Dette dokumentet er signert med PAdES-formatet (PDF Advanced Electronic Signatures) av Signicat. Dette sikrer dokumentet og dets vedlegg mot endringer etter signering.

MELEMT I
REVISORFORENINGEN

SIGNICAT



Revisors oppgaver og plikter ved revisjonen av årsregnskapet

Vårt mål er å oppnå betryggende sikkerhet for at årsregnskapet som helhet ikke inneholder vesentlig feilinformasjon, verken som følge av misligheter eller utilsiktede feil, og å avgi en revisjonsberetning som inneholder vår konklusjon. Betryggende sikkerhet er en høy grad av sikkerhet, men ingen garanti for at en revisjon utført i samsvar med ISA-ene, alltid vil avdekke vesentlig feilinformasjon.

Feilinformasjon kan oppstå som følge av misligheter eller utilsiktede feil. Feilinformasjon er å anse som vesentlig dersom den enkeltvis eller samlet med rimelighet kan forventes å påvirke de økonomiske beslutningene som brukerne foretar, på grunnlag av årsregnskapet.

For videre beskrivelse av revisors oppgaver og plikter vises det til <https://revisorforeningen.no/revisjonsberetninger>.

ELVERUM, 18.06.2024

Fram Revisjon AS

Erlend Øverby Sund

Statsautorisert revisor

Uavhengig revisors beretning 2023 for Kjelland Holding AS

Dette dokumentet er signert med PAdES-formatet (PDF Advanced Electronic Signatures) av Signicat. Dette sikrer dokumentet og dets vedlegg mot endringer etter signering.

SIGNICAT



Elektronisk signatur

Signert av

Sund, Erlend

Norwegian BankID

Dato og tid

(UTC+01:00) Central European Time (Berlin)

06/18/2024 15:24:06

Dette dokumentet er signert med elektronisk signatur. En elektronisk signatur er juridisk forpliktende på samme måte som en håndskrevet signatur på papir. Denne siden er lagt til dokumentet for å vise grunnleggende informasjon om signaturen(e), og på de foregående sidene kan du lese dokumentet som er signert. Vedlagt finnes også en PDF med signatordetaljer, og en XML-fil med innholdet i den elektroniske signaturen(e). Vedleggene kan brukes for å verifisere gyldigheten av dokumentets signatur ved behov.