



ÅRSREGNSKAPET FOR REGNSKAPSÅRET 2021 - GENERELL INFORMASJON

Enheten

Organisasjonsnummer: 917 471 606
Organisasjonsform: Aksjeselskap
Foretaksnavn: REVELO AS
Forretningsadresse: c/o Pål Klouman Bekken
Thomas Heftyes gate 60A
0267 OSLO

Regnskapsår

Årsregnskapets periode: 01.01.2021 - 31.12.2021

Konsern

Morselskap i konsern: Nei

Regnskapsregler

Regler for små foretak benyttet: Ja
Benyttet ved utarbeidelsen av årsregnskapet til selskapet: Regnskapslovens alminnelige regler

Årsregnskapet fastsatt av kompetent organ

Bekreftet av representant for selskapet: Pål Klouman Bekken
Dato for fastsettelse av årsregnskapet: 31.07.2022

Grunnlag for avgivelse

År 2021: Årsregnskapet er elektronisk innlevert
År 2020: Tall er hentet fra elektronisk innlevert årsregnskap fra 2021

Det er ikke krav til at årsregnskapet m.v. som sendes til Regnskapsregisteret er undertegnet. Kontrollen på at dette er utført ligger hos revisor/enhetens øverste organ. Sikkerheten ivaretas ved at innsender har rolle/rettighet for innsending av årsregnskapet via Altinn, og ved at det bekreftes at årsregnskapet er fastsatt av kompetent organ.

Brønnøysundregistrene, 14.02.2024



Resultatregnskap

Beløp i: NOK	Note	2021	2020
RESULTATREGNSKAP			
Inntekter			
Salgsinntekt			-54 554
Annen driftsinntekt		1 622	24 546
Sum inntekter		1 622	-30 008
Kostnader			
Varekostnad		-10 222	75 652
Lønnskostnad	1	202 421	386 090
Avskrivning av driftsmidler og immaterielle eiendeler		23 079	10 540
Annen driftskostnad	1	217 879	370 796
Sum kostnader		433 157	843 079
Driftsresultat		-431 535	-873 087
Finansinntekter og finanskostnader			
Annen renteinntekt			3
Annen finansinntekt		315	2 142
Sum finansinntekter		315	2 145
Annen rentekostnad		3 118	53 353
Annen finanskostnad		10 507	6 705
Sum finanskostnader		13 625	60 057
Netto finans		-13 310	-57 912
Ordinært resultat før skattekostnad		-444 844	-930 999
Skattekostnad på ordinært resultat	4		
Ordinært resultat etter skattekostnad		-444 844	-930 999
Årsresultat	5	-444 844	-930 999
Årsresultat etter minoritetsinteresser		-444 844	-930 999
Totalresultat		-444 844	-930 999



Resultatregnskap

Beløp i: NOK	Note	2021	2020
Overføringer og disponeringer			
Udekket tap		-444 844	-930 999
Sum overføringer og disponeringer		-444 844	-930 999



Balanse

Beløp i: NOK	Note	2021	2020
BALANSE - EIENDELER			
Anleggsmidler			
Immaterielle eiendeler			
Utsatt skattefordel	4		
Varige driftsmidler			
Tomter, bygninger o.a. fast eiendom			4 977
Maskiner og anlegg		1 068 030	
Sum varige driftsmidler		1 068 030	4 977
Sum anleggsmidler		1 068 030	4 977
Omløpsmidler			
Varer			
Fordringer			
Kundefordringer			18 419
Andre kortsiktige fordringer		2 381	1 218 947
Sum fordringer		2 381	1 237 366
Bankinnskudd, kontanter og lignende			
Bankinnskudd, kontanter o.l.	2	-148 761	-149 346
Sum bankinnskudd, kontanter og lignende		-148 761	-149 346
Sum omløpsmidler		-146 380	1 088 020
SUM EIENDELER		921 650	1 092 997
BALANSE - EGENKAPITAL OG GJELD			
Egenkapital			
Innskutt egenkapital			
Aksjekapital	3	165 000	135 000
Beholdning av egne aksjer	3		
Sum innskutt egenkapital		165 000	135 000



Balanse

Beløp i: NOK	Note	2021	2020
Opptjent egenkapital			
Annen egenkapital	6		
Udisponert resultat			
Udekket tap		6 246 256	2 786 487
Sum opptjent egenkapital		-6 246 256	-2 786 487
Sum egenkapital	5	-6 081 256	-2 651 487
Gjeld			
Langsiktig gjeld			
Utsatt skatt	4		
Annen langsiktig gjeld			
Sum langsiktig gjeld		0	0
Kortsiktig gjeld			
Leverandørgjeld		50 143	35 062
Betalbar skatt	4		
Skyldig offentlige avgifter		6 993	13 975
Annen kortsiktig gjeld		6 945 770	3 695 446
Sum kortsiktig gjeld		7 002 906	3 744 484
Sum gjeld		7 002 906	3 744 484
SUM EGENKAPITAL OG GJELD		921 650	1 092 997



Brønnøysundregistrene

ÅRSREGNSKAP FOR REGNSKAPSÅRET 2021 - GENERELL INFORMASJON

Journalnummer: 2022 922975

Enheten

Organisasjonsnummer: 917 471 606
Organisasjonsform: Aksjeselskap
Foretaksnavn: EXPAND HORIZONS AS
Forretningsadresse: c/o Pål Klouman Bekken
Thomas Heftyes gate 60A
0267 OSLO

Regnskapsår

Årsregnskapets periode: 01.01.2021 - 31.12.2021

Konsern

Morselskap i konsern: Nei

Regnskapsregler

Regler for små foretak benyttet: Ja
Benyttet ved utarbeidelsen av
årsregnskapet til selskapet: Regnskapslovens alminnelige regler

Årsregnskapet fastsatt av kompetent organ

Bekreftet av representant for selskapet: Pål Klouman Bekken
Dato for fastsettelse av årsregnskapet: 31.07.2022

Revisjon

Selskapet har besluttet at årsregnskapet
ikke skal revideres: Ja
Årsregnskapet er utarbeidet av ekstern
autorisert regnskapsfører: Ja
Ekstern autorisert regnskapsfører har i
løpet av regnskapsåret bistått ved den
løpende regnskapsføringen eller utført
andre tjenester for selskapet enn å
utarbeide årsregnskapet: Ja

Grunnlag for avgivelse

År 2021: Årsregnskap er elektronisk innlevert.
År 2020: Tall er hentet fra elektronisk innlevert årsregnskap fra 2021.

Det er ikke krav til at årsregnskapet m.v. som sendes til Regnskapsregisteret er undertegnet. Kontrollen på at dette er utført ligger hos revisor/enhetens øverste organ. Sikkerheten ivaretas ved at innsender har rolle/rettighet for innsending av årsregnskapet via Altinn, og ved at det bekreftes at årsregnskapet er fastsatt av kompetent organ.

Brønnøysundregistrene, 10.09.2022

Brønnøysundregistrene
Postadresse: Postboks 900, 8910 Brønnøysund
Telefon: 75 00 75 00
E-post: firmapost@brreg.no Internett: www.brreg.no
Organisasjonsnummer: 974 760 673



Organisasjonsnr: 917 471 606
EXPAND HORIZONS AS

RESULTATREGNSKAP

Beløp i: NOK	Note	2021	2020
RESULTATREGNSKAP			
Inntekter			
Salgsinntekt			-54 554
Annen driftsinntekt		1 622	24 546
Sum inntekter		1 622	-30 008
Kostnader			
Varekostnad		-10 222	75 652
Lønnskostnad	1	202 421	386 090
Avskrivning av driftsmidler og immaterielle eiendeler		23 079	10 540
Annen driftskostnad	1	217 879	370 796
Sum kostnader		433 157	843 079
Driftsresultat		-431 535	-873 087
Finansinntekter og finanskostnader			
Annen renteinntekt			3
Annen finansinntekt		315	2 142
Sum finansinntekter		315	2 145
Annen rentekostnad		3 118	53 353
Annen finanskostnad		10 507	6 705
Sum finanskostnader		13 625	60 057
Netto finans		-13 310	-57 912
Ordinært resultat før skattekostnad		-444 844	-930 999
Skattekostnad på ordinært resultat	4		
Ordinært resultat etter skattekostnad		-444 844	-930 999
Årsresultat	5	-444 844	-930 999
Årsresultat etter minoritetsinteresser		-444 844	-930 999
Totalresultat		-444 844	-930 999
Overføringer og disponeringer			
Udekket tap		-444 844	-930 999
Sum overføringer og disponeringer		-444 844	-930 999



Organisasjonsnr: 917 471 606
EXPAND HORIZONS AS

BALANSE

Beløp i: NOK	Note	2021	2020
BALANSE - EIENDELER			
Anleggsmidler			
Immaterielle eiendeler			
Utsatt skattefordel	4		
Varige driftsmidler			
Tomter, bygninger o.a. fast eiendom			4 977
Maskiner og anlegg		1 068 030	
Sum varige driftsmidler		1 068 030	4 977
Sum anleggsmidler		1 068 030	4 977
Omløpsmidler			
Varer			
Fordringer			
Kundefordringer			18 419
Andre kortsiktige fordringer		2 381	1 218 947
Sum fordringer		2 381	1 237 366
Bankinnskudd, kontanter og lignende			
Bankinnskudd, kontanter o. l.	2	-148 761	-149 346
Sum bankinnskudd, kontanter og lignende		-148 761	-149 346
Sum omløpsmidler		-146 380	1 088 020
SUM EIENDELER		921 650	1 092 997
BALANSE - EGENKAPITAL OG GJELD			
Egenkapital			
Innskutt egenkapital			
Aksjekapital	3	165 000	135 000
Beholdning av egne aksjer	3		
Sum innskutt egenkapital		165 000	135 000
Opptjent egenkapital			
Annen egenkapital	6		
Udisponert resultat			
Udekket tap		6 246 256	2 786 487
Sum opptjent egenkapital		-6 246 256	-2 786 487



Sum egenkapital	5	-6 081 256	-2 651 487
Gjeld			
Langsiktig gjeld			
Utsatt skatt	4		
Annen langsiktig gjeld			
Sum langsiktig gjeld		0	0
Kortsiktig gjeld			
Leverandørgjeld		50 143	35 062
Betalbar skatt	4		
Skyldig offentlige avgifter		6 993	13 975
Annen kortsiktig gjeld		6 945 770	3 695 446
Sum kortsiktig gjeld		7 002 906	3 744 484
Sum gjeld		7 002 906	3 744 484
SUM EGENKAPITAL OG GJELD		921 650	1 092 997



Organisasjonsnr: 917 471 606
EXPAND HORIZONS AS

NOTEOPPLYSNINGER - SELSKAP - alle poster oppgitt i hele tall

Note

Antall aksjer og aksjeeiere

Note

2

Antall årsverk i regnskapsåret

Virksomheten har hatt følgende antall årsverk:

0.50

Omløpsmidler Startdato Sluttdato Endring

Skattemessig fremf.undersk. Startdato Sluttdato Endring

Kortsiktig gjeld Startdato Sluttdato Endring



Årsregnskap 2021

Expand Horizons AS

Resultatregnskap
Balanse
Noter til regnskapet



Org.nr.: 917 471 606



RESULTATREGNSKAP

EXPAND HORIZONS AS

DRIFTSINNEKTER OG DRIFTSKOSTNADER	Note	2021	2020
Salgsinntekt		0	-54 554
Annen driftsinntekt		1 622	24 546
Sum driftsinntekter		1 622	-30 008
Varekostnad		-10 222	75 652
Lønnskostnad	1	202 421	386 090
Avskrivning av driftsmidler og immaterielle eiendeler		23 079	10 540
Annen driftskostnad	1	217 879	370 796
Sum driftskostnader		433 157	843 079
Driftsresultat		-431 535	-873 087
FINANSINNEKTER OG FINANSKOSTNADER			
Annen renteinntekt		0	3
Annen finansinntekt		315	2 142
Annen rentekostnad		3 118	53 353
Annen finanskostnad		10 507	6 705
Resultat av finansposter		-13 310	-57 912
Ordinært resultat før skattekostnad		-444 844	-930 999
Ordinært resultat		-444 844	-930 999
EKSTRAORDINÆRE INNEKTER OG KOSTNADER			
Årsresultat	5	-444 844	-930 999
OVERFØRINGER			
Overført til udekket tap		444 844	930 999
Sum overføringer		-444 844	-930 999



BALANSE

EXPAND HORIZONS AS

EIENDELER	Note	2021	2020
ANLEGGSMIDLER			
IMMATERIELLE EIENDELER			
VARIGE DRIFTSMIDLER			
Tomter, bygninger o.a. fast eiendom		0	4 977
Maskiner og anlegg		1 068 030	0
Sum varige driftsmidler		1 068 030	4 977
FINANSIELLE ANLEGGSMIDLER			
Sum anleggsmidler		1 068 030	4 977
OMLØPSMIDLER			
FORDRINGER			
Kundefordringer		0	18 419
Andre kortsiktige fordringer		2 381	1 218 947
Sum fordringer		2 381	1 237 366
INVESTERINGER			
Bankinnskudd, kontanter o.l.	2	-148 761	-149 346
Sum omløpsmidler		-146 380	1 088 020
Sum eiendeler		921 650	1 092 997



BALANSE

EXPAND HORIZONS AS

EGENKAPITAL OG GJELD	Note	2021	2020
EGENKAPITAL			
INNSKUTT EGENKAPITAL			
Aksjekapital	3	165 000	135 000
Sum innskutt egenkapital		165 000	135 000
OPPTJENT EGENKAPITAL			
Udekket tap		-6 246 256	-2 786 487
Sum opptjent egenkapital		-6 246 256	-2 786 487
Sum egenkapital	5	-6 081 256	-2 651 487
GJELD			
AVSETNING FOR FORPLIKTELSER			
ANNEN LANGSIKTIG GJELD			
KORTSIKTIG GJELD			
Leverandørgjeld		50 143	35 062
Skyldig offentlige avgifter		6 993	13 975
Annen kortsiktig gjeld		6 945 770	3 695 446
Sum kortsiktig gjeld		7 002 906	3 744 484
Sum gjeld		7 002 906	3 744 484
Sum egenkapital og gjeld		921 650	1 092 997

Oslo, 07.09.2022
Styret i Expand Horizons AS

Pål Klouman Bekken
styreleder



Regnskapsprinsipper

Årsregnskapet er satt opp i samsvar med regnskapsloven og NRS 8 - God regnskapsskikk for små foretak.

DRIFTSINNTEKTER

Inntektsføring ved salg av varer skjer på leveringstidspunktet. Tjenester inntektsføres etter hvert som de leveres.

SKATT

Skattekostnaden i resultatregnskapet omfatter både periodens betalbare skatt og endring i utsatt skatt. Utsatt skatt er beregnet med 22 % på grunnlag av de midlertidige forskjeller som eksisterer mellom regnskapsmessige og skattemessige verdier, samt ligningsmessig underskudd til fremføring ved utgangen av regnskapsåret. Skatteøkende og skattereduserende midlertidige forskjeller som reverserer eller kan reverseres i samme periode er utlignet og nettoført.

KLASSIFISERING OG VURDERING AV ANLEGGSMIDLER

Anleggsmidler omfatter eiendeler bestemt til varig eie og bruk. Anleggsmidler er vurdert til anskaffelseskost. Varige driftsmidler balanseføres og avskrives over driftsmidlets økonomiske levetid. Avskrivningsperioden for fast eiendom anskaffet etter 2009 er dekomponert i en del som gjelder råbygget og en del som gjelder faste tekniske installasjoner. Varige driftsmidler nedskrives til gjenvinnbart beløp ved verdifall som forventes ikke å være forbigående. Gjenvinnbart beløp er det høyeste av netto salgsverdi og verdi i bruk. Verdi i bruk er nåverdi av fremtidige kontantstrømmer knyttet til eiendelen. Nedskrivningen reverseres når grunnlaget for nedskrivningen ikke lenger er til stede.

KLASSIFISERING OG VURDERING AV OMLØPSMIDLER

Omløpsmidler og kortsiktig gjeld omfatter normalt poster som forfaller til betaling innen ett år etter balansedagen, samt poster som knytter seg til varekretsløpet. Omløpsmidler vurderes til laveste verdi av anskaffelseskost og virkelig verdi.

FORDRINGER

Kundefordringer og andre fordringer oppføres til pålydende etter fradrag for avsetning til forventet tap. Avsetning til tap gjøres på grunnlag av en individuell vurdering av de enkelte fordringene.

Note 1 Lønnskostnader og ytelser, godtgjørelser til daglig leder, styret og revisor

Lønnskostnader	2021	2020
Lønninger	81 000	340 500
Arbeidsgiveravgift	11 421	45 590
Andre ytelser	110 000	0
Sum	202 421	386 090

Selskapet har i 2021 sysselsatt 0,5 årsverk.

PENSJONSFORPLIKTELSE

Selskapet er ikke pliktig til å ha tjenestepensjonsordning etter lov om obligatorisk tjenestepensjon.

Ytelser til ledende personer

Det er ikke utbetalt honorar til styret eller andre ledende personer.

REVISOR



Selskapet har fravalgt revisjon.

Note 2 Bankinnskudd

Innestående midler på skattetrekkskonto (bundne midler) er på kr. 0.
Skyldig forskuddstrekk pr 31.12.2021 er 2 880,-

Note 3 Aksjonærer

AKSJEKAPITALEN I EXPAND HORIZONS AS PR. 31.12 BESTÅR AV:

	Antall	Pålydende	Bokført
Ordinære aksjer	100	1 650,0	165 000
Sum	100		165 000

EIERSTRUKTUR

De største aksjonærene i % pr. 31.12 var:

	Ordinære	Eierandel	Stemmeandel
BEKKEN PÅL KLOUMAN	100	100,0	100,0

AKSJER OG OPSJONER EIET AV MEDLEMMER I STYRET OG DAGLIG LEDER:

Navn	Verv	Ordinære
BEKKEN PÅL KLOUMAN	Daglig leder	100
Totalt antall aksjer		100

Note 4 Skatt

Årets skattekostnad	2021	2020
Resultatført skatt på ordinært resultat:		
Betalbar skatt	0	0
Endring i utsatt skattefordel	0	0
Skattekostnad ordinært resultat	0	0

Skattepliktig inntekt:

Ordinært resultat før skatt	-444 844	-930 999
Permanente forskjeller	0	0
Endring i midlertidige forskjeller	-85 534	10 540
Skattepliktig inntekt	-530 379	-920 459

Betalbar skatt i balansen:

Betalbar skatt på årets resultat	0	0
Sum betalbar skatt i balansen	0	0

Skatteeffekten av midlertidige forskjeller og underskudd til fremføring som har gitt opphav til utsatt skatt og utsatte skattefordeler, spesifisert på typer av midlertidige forskjeller

	2021	2020	Endring
Varige driftsmidler	90 511	4 977	-85 534



Sum	90 511	4 977	-85 534
Akkumulert fremførbart underskudd	-3 321 064	-2 790 685	530 379
Inngår ikke i beregningen av utsatt skatt	3 230 553	2 785 708	-444 844
Utsatt skattefordel (22 %)	0	0	0

I henhold til God regnskapsskikk for små foretak balanseføres ikke utsatt skattefordel.

Note 5 Egenkapital

	Aksjekapital	Overkurs	Udekket tap	Annen egenkapital	Sum egenkapital
Pr. 31.12.2020	135 000	0	-1 855 488	0	-1 720 488
Endringer ført mot EK	30 000			0	30 000
Pr 01.01.2021	165 000	0	-1 855 488	0	-1 690 488
Årets resultat				-444 844	-444 844
Pr 31.12.2021	165 000	0	-1 855 488	-444 844	-2 135 332

Note 6 Fortsatt drift

Resultatet for 2021 viser et underskudd på kr. -444 844 etter skatt, mot et underskudd på kr. -930 999 i 2020. Soliditeten og likviditeten er økt, driften er finansiert gjennom lån fra eier. Styret vurderer at forutsetningene for fortsatt drift er til stede og legger det til grunn for sin virksomhet.



BankID Signing
Pål Klouman Bekken
2022-09-07



Årsregnskap 2021

Expand Horizons AS

Resultatregnskap
Balanse
Noter til regnskapet



Org.nr.: 917 471 606



RESULTATREGNSKAP

EXPAND HORIZONS AS

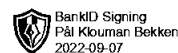
DRIFTSINNEKTER OG DRIFTSKOSTNADER	Note	2021	2020
Salgsinntekt		0	-54 554
Annen driftsinntekt		1 622	24 546
Sum driftsinntekter		1 622	-30 008
Varekostnad		-10 222	75 652
Lønnskostnad	1	202 421	386 090
Avskrivning av driftsmidler og immaterielle eiendeler		23 079	10 540
Annen driftskostnad	1	217 879	370 796
Sum driftskostnader		433 157	843 079
Driftsresultat		-431 535	-873 087
FINANSINNEKTER OG FINANSKOSTNADER			
Annen renteinntekt		0	3
Annen finansinntekt		315	2 142
Annen rentekostnad		3 118	53 353
Annen finanskostnad		10 507	6 705
Resultat av finansposter		-13 310	-57 912
Ordinært resultat før skattekostnad		-444 844	-930 999
Ordinært resultat		-444 844	-930 999
EKSTRAORDINÆRE INNEKTER OG KOSTNADER			
Årsresultat	5	-444 844	-930 999
OVERFØRINGER			
Overført til udekket tap		444 844	930 999
Sum overføringer		-444 844	-930 999



BALANSE

EXPAND HORIZONS AS

EIENDELER	Note	2021	2020
ANLEGGSMIDLER			
IMMATERIELLE EIENDELER			
VARIGE DRIFTSMIDLER			
Tomter, bygninger o.a. fast eiendom		0	4 977
Maskiner og anlegg		1 068 030	0
Sum varige driftsmidler		1 068 030	4 977
FINANSIELLE ANLEGGSMIDLER			
Sum anleggsmidler		1 068 030	4 977
OMLØPSMIDLER			
FORDRINGER			
Kundefordringer		0	18 419
Andre kortsiktige fordringer		2 381	1 218 947
Sum fordringer		2 381	1 237 366
INVESTERINGER			
Bankinnskudd, kontanter o.l.	2	-148 761	-149 346
Sum omløpsmidler		-146 380	1 088 020
Sum eiendeler		921 650	1 092 997




BALANSE

EXPAND HORIZONS AS

EGENKAPITAL OG GJELD	Note	2021	2020
EGENKAPITAL			
INNSKUTT EGENKAPITAL			
Aksjekapital	3	165 000	135 000
Sum innskutt egenkapital		165 000	135 000
OPPTJENT EGENKAPITAL			
Udekket tap		-6 246 256	-2 786 487
Sum opptjent egenkapital		-6 246 256	-2 786 487
Sum egenkapital	5	-6 081 256	-2 651 487
GJELD			
AVSETNING FOR FORPLIKTELSER			
ANNEN LANGSIKTIG GJELD			
KORTSIKTIG GJELD			
Leverandørgjeld		50 143	35 062
Skyldig offentlige avgifter		6 993	13 975
Annen kortsiktig gjeld		6 945 770	3 695 446
Sum kortsiktig gjeld		7 002 906	3 744 484
Sum gjeld		7 002 906	3 744 484
Sum egenkapital og gjeld		921 650	1 092 997

Oslo, 07.09.2022
Styret i Expand Horizons AS

Pål Klouman Bekken
styreleder



Regnskapsprinsipper

Årsregnskapet er satt opp i samsvar med regnskapsloven og NRS 8 - God regnskapsskikk for små foretak.

DRIFTSINNTEKTER

Inntektsføring ved salg av varer skjer på leveringstidspunktet. Tjenester inntektsføres etter hvert som de leveres.

SKATT

Skattekostnaden i resultatregnskapet omfatter både periodens betalbare skatt og endring i utsatt skatt. Utsatt skatt er beregnet med 22 % på grunnlag av de midlertidige forskjeller som eksisterer mellom regnskapsmessige og skattemessige verdier, samt ligningsmessig underskudd til fremføring ved utgangen av regnskapsåret. Skatteøkende og skattereduserende midlertidige forskjeller som reverserer eller kan reverseres i samme periode er utlignet og nettoført.

KLASSIFISERING OG VURDERING AV ANLEGGSMIDLER

Anleggsmidler omfatter eiendeler bestemt til varig eie og bruk. Anleggsmidler er vurdert til anskaffelseskost. Varige driftsmidler balanseføres og avskrives over driftsmidlets økonomiske levetid. Avskrivningsperioden for fast eiendom anskaffet etter 2009 er dekomponert i en del som gjelder råbygget og en del som gjelder faste tekniske installasjoner. Varige driftsmidler nedskrives til gjenvinnbart beløp ved verdifall som forventes ikke å være forbigående. Gjenvinnbart beløp er det høyeste av netto salgsverdi og verdi i bruk. Verdi i bruk er nåverdi av fremtidige kontantstrømmer knyttet til eiendelen. Nedskrivningen reverseres når grunnlaget for nedskrivningen ikke lenger er til stede.

KLASSIFISERING OG VURDERING AV OMLØPSMIDLER

Omløpsmidler og kortsiktig gjeld omfatter normalt poster som forfaller til betaling innen ett år etter balansedagen, samt poster som knytter seg til varekretsløpet. Omløpsmidler vurderes til laveste verdi av anskaffelseskost og virkelig verdi.

FORDRINGER

Kundefordringer og andre fordringer oppføres til pålydende etter fradrag for avsetning til forventet tap. Avsetning til tap gjøres på grunnlag av en individuell vurdering av de enkelte fordringene.

Note 1 Lønnskostnader og ytelser, godtgjørelser til daglig leder, styret og revisor

Lønnskostnader	2021	2020
Lønninger	81 000	340 500
Arbeidsgiveravgift	11 421	45 590
Andre ytelser	110 000	0
Sum	202 421	386 090

Selskapet har i 2021 sysselsatt 0,5 årsverk.

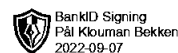
PENSJONSFORPLIKTELSE

Selskapet er ikke pliktig til å ha tjenestepensjonsordning etter lov om obligatorisk tjenestepensjon.

Ytelser til ledende personer

Det er ikke utbetalt honorar til styret eller andre ledende personer.

REVISOR



Selskapet har fravalgt revisjon.

Note 2 Bankinnskudd

Innestående midler på skattetrekkskonto (bundne midler) er på kr. 0.
Skyldig forskuddstrekk pr 31.12.2021 er 2 880,-

Note 3 Aksjonærer

AKSJEKAPITALEN I EXPAND HORIZONS AS PR. 31.12 BESTÅR AV:

	Antall	Pålydende	Bokført
Ordinære aksjer	100	1 650,0	165 000
Sum	100		165 000

EIERSTRUKTUR

De største aksjonærene i % pr. 31.12 var:

	Ordinære	Eierandel	Stemmeandel
BEKKEN PÅL KLOUMAN	100	100,0	100,0

AKSJER OG OPSJONER EIET AV MEDLEMMER I STYRET OG DAGLIG LEDER:

Navn	Verv	Ordinære
BEKKEN PÅL KLOUMAN	Daglig leder	100
Totalt antall aksjer		100

Note 4 Skatt

Årets skattekostnad	2021	2020
Resultatført skatt på ordinært resultat:		
Betalbar skatt	0	0
Endring i utsatt skattefordel	0	0
Skattekostnad ordinært resultat	0	0

Skattepliktig inntekt:		
Ordinært resultat før skatt	-444 844	-930 999
Permanente forskjeller	0	0
Endring i midlertidige forskjeller	-85 534	10 540
Skattepliktig inntekt	-530 379	-920 459


Betalbar skatt i balansen:

Betalbar skatt på årets resultat	0	0
Sum betalbar skatt i balansen	0	0

Skatteeffekten av midlertidige forskjeller og underskudd til fremføring som har gitt opphav til utsatt skatt og utsatte skattefordeler, spesifisert på typer av midlertidige forskjeller

	2021	2020	Endring
Varige driftsmidler	90 511	4 977	-85 534



Sum	90 511	4 977	 -85 534
Akkumulert fremførbart underskudd	-3 321 064	-2 790 685	530 379
Inngår ikke i beregningen av utsatt skatt	3 230 553	2 785 708	-444 844
Utsatt skattefordel (22 %)	0	0	0

I henhold til God regnskapsskikk for små foretak balanseføres ikke utsatt skattefordel.

Note 5 Egenkapital

	Aksjekapital	Overkurs	Udekket tap	Annen egenkapital	Sum egenkapital
Pr. 31.12.2020	135 000	0	-1 855 488	0	-1 720 488
Endringer ført mot EK	30 000			0	30 000
Pr 01.01.2021	165 000	0	-1 855 488	0	-1 690 488
Årets resultat				-444 844	-444 844
Pr 31.12.2021	165 000	0	-1 855 488	-444 844	-2 135 332

Note 6 Fortsatt drift

Resultatet for 2021 viser et underskudd på kr. -444 844 etter skatt, mot et underskudd på kr. -930 999 i 2020. Soliditeten og likviditeten er økt, driften er finansiert gjennom lån fra eier. Styret vurderer at forutsetningene for fortsatt drift er til stede og legger det til grunn for sin virksomhet.