



ÅRSREGNSKAPET FOR REGNSKAPSÅRET 2023 - GENERELL INFORMASJON

Enheten

Organisasjonsnummer:	988 030 562
Organisasjonsform:	Aksjeselskap
Foretaksnavn:	INNOVEMUS AS
Forretningsadresse:	Bjørnveien 49 0774 OSLO

Regnskapsår

Årsregnskapets periode:	01.01.2023 - 31.12.2023
-------------------------	-------------------------

Konsern

Morselskap i konsern:	Ja
Konsernregnskap lagt ved:	Nei

Regnskapsregler

Regler for små foretak benyttet:	Ja
Benyttet ved utarbeidelsen av årsregnskapet til selskapet:	Regnskapslovens alminnelige regler

Årsregnskapet fastsatt av kompetent organ

Bekreftet av representant for selskapet:	Line Sanderud Bakkevig
Dato for fastsettelse av årsregnskapet:	04.06.2024

Grunnlag for avgivelse

År 2023: Årsregnskapet er elektronisk innlevert
År 2022: Tall er hentet fra elektronisk innlevert årsregnskap fra 2023

Det er ikke krav til at årsregnskapet m.v. som sendes til Regnskapsregisteret er undertegnet. Kontrollen på at dette er utført ligger hos revisor/enhetens øverste organ. Sikkerheten ivaretas ved at innsender har rolle/rettighet for innsending av årsregnskapet via Altinn, og ved at det bekreftes at årsregnskapet er fastsatt av kompetent organ.

Brønnøysundregistrene, 03.04.2025



Resultatregnskap

Beløp i: NOK	Note	2023	2022
RESULTATREGNSKAP			
Inntekter			
Utbytter		32 809 508	134 340 567
Aksjegevinst		28 823 426	29 606 042
Aksjetap		-3 576 735	-1 108 433
Sum inntekter	2	58 056 199	162 838 177
Kostnader			
Lønnskostnad	3		
Annen driftskostnad	3	131 270	132 682
Sum kostnader		131 270	132 682
Driftsresultat		57 924 930	162 705 495
Finansinntekter og finanskostnader			
Annen renteinntekt		1 277 925	609 328
Sum finansinntekter		1 277 925	609 328
Netto finans		1 277 925	609 328
Ordinært resultat før skattekostnad		59 202 855	163 314 823
Skatter på ordinært resultat	4	472 397	856 615
Ordinært resultat etter skattekostnad		58 730 458	162 458 208
Årsresultat		58 730 458	162 458 208
Årsresultat etter minoritetsinteresser		58 730 458	162 458 208
Totalresultat		58 730 458	162 458 208
Overføringer og disponeringer			
Ordinært utbytte		6 000 000	5 000 000
Overført til/fra annen egenkapital		52 730 458	157 458 208
Sum overføringer og disponeringer	5	58 730 458	162 458 208



Balanse

Beløp i: NOK	Note	2023	2022
BALANSE - EIENDELER			
Anleggsmidler			
Immaterielle eiendeler			
Finansielle anleggsmidler			
Investering i datterselskap	6	2 053 158	2 053 158
Investeringer i aksjer og aksjefond		32 100 000	32 100 000
Sum finansielle anleggsmidler		34 153 158	34 153 158
Sum anleggsmidler		34 153 158	34 153 158
Omløpsmidler			
Varer			
Fordringer			
Andre kortsiktige fordringer	6	27 516 024	22 835 000
Sum fordringer		27 516 024	22 835 000
Investeringer			
Markedsbaserte aksjer	7	224 625 225	163 280 379
Sum investeringer		224 625 225	163 280 379
Bankinnskudd, kontanter og lignende			
Bankinnskudd, kontanter o.l.		33 087 865	46 616 011
Sum bankinnskudd, kontanter og lignende		33 087 865	46 616 011
Sum omløpsmidler		285 229 115	232 731 390
SUM EIENDELER		319 382 273	266 884 549
BALANSE - EGENKAPITAL OG GJELD			
Egenkapital			
Innskutt egenkapital			
Aksjekapital	5	120 000	120 000



Balanse

Beløp i: NOK	Note	2023	2022
Overkurs		1 147 400	1 147 400
Sum innskutt egenkapital		1 267 400	1 267 400
Opptjent egenkapital			
Annen egenkapital		317 490 991	264 760 534
Sum opptjent egenkapital		317 490 991	264 760 534
Sum egenkapital	5	318 758 391	266 027 934
Gjeld			
Langsiktig gjeld			
Utsatt skatt	4	180 774	150 645
Sum avsetninger for forpliktelser		180 774	150 645
Annen langsiktig gjeld			
Sum langsiktig gjeld		180 774	150 645
Kortsiktig gjeld			
Leverandørgjeld		840	
Betalbar skatt	4	442 268	705 970
Sum kortsiktig gjeld		443 108	705 970
Sum gjeld		623 882	856 615
SUM EGENKAPITAL OG GJELD		319 382 273	266 884 549



Brønnøysundregistrene

ÅRSREGNSKAP FOR REGNSKAPSÅRET 2023 - GENERELL INFORMASJON

Journalnummer: 2024 492095

Enheten

Organisasjonsnummer: 988 030 562
Organisasjonsform: Aksjeselskap
Foretaksnavn: INNOVEMUS AS
Forretningsadresse: Bjørnveien 49
0774 OSLO

Regnskapsår

Årsregnskapets periode: 01.01.2023 - 31.12.2023

Konsern

Morselskap i konsern: Ja
Konsernregnskap lagt ved: Nei

Regnskapsregler

Regler for små foretak benyttet: Ja
Benyttet ved utarbeidelsen av
årsregnskapet til selskapet: Regnskapslovens alminnelige regler

Årsregnskapet fastsatt av kompetent organ

Bekreftet av representant for selskapet: Line Sanderud Bakkevig
Dato for fastsettelse av årsregnskapet: 04.06.2024

Revisjon

Årsregnskapet er utarbeidet av ekstern
autorisert regnskapsfører: Ja

Grunnlag for avgivelse

År 2023: Årsregnskap er elektronisk innlevert.
År 2022: Tall er hentet fra elektronisk innlevert årsregnskap fra 2023.

Det er ikke krav til at årsregnskapet m.v. som sendes til Regnskapsregisteret er undertegnet. Kontrollen på at dette er utført ligger hos revisor/enhetens øverste organ. Sikkerheten ivaretas ved at innsender har rolle/rettighet for innsending av årsregnskapet via Altinn, og ved at det bekreftes at årsregnskapet er fastsatt av kompetent organ.

Brønnøysundregistrene, 18.06.2024



Organisasjonsnr: 988 030 562
INNOVEMUS AS

RESULTATREGNSKAP

Beløp i: NOK	Note	2023	2022
RESULTATREGNSKAP			
Inntekter			
Utbytter		32 809 508	134 340 567
Aksjegevinst		28 823 426	29 606 042
Aksjetap		-3 576 735	-1 108 433
Sum inntekter	2	58 056 199	162 838 177
Kostnader			
Lønnskostnad	3		
Annen driftskostnad	3	131 270	132 682
Sum kostnader		131 270	132 682
Driftsresultat		57 924 930	162 705 495
Finansinntekter og finanskostnader			
Annen renteinntekt		1 277 925	609 328
Sum finansinntekter		1 277 925	609 328
Netto finans		1 277 925	609 328
Ordinært resultat før skattekostnad			
Skatter på ordinært resultat	4	472 397	856 615
Ordinært resultat etter skattekostnad		58 730 458	162 458 208
Årsresultat		58 730 458	162 458 208
Årsresultat etter minoritetsinteresser		58 730 458	162 458 208
Totalresultat		58 730 458	162 458 208
Overføringer og disponeringer			
Ordinært utbytte		6 000 000	5 000 000
Overført til/fra annen egenkapital		52 730 458	157 458 208
Sum overføringer og disponeringer	5	58 730 458	162 458 208



Organisasjonsnr: 988 030 562
INNOVEMUS AS

BALANSE

Beløp i: NOK **Note** **2023** **2022**

BALANSE - EIENDELER

Anleggsmidler Immaterielle eiendeler

Finansielle anleggsmidler

Investering i datterselskap 6		2 053 158	2 053 158
Investeringer i aksjer og aksjefond		32 100 000	32 100 000
Sum finansielle anleggsmidler		34 153 158	34 153 158
Sum anleggsmidler		34 153 158	34 153 158

Omløpsmidler Varer

Fordringer

Andre kortsiktige fordringer	6	27 516 024	22 835 000
Sum fordringer		27 516 024	22 835 000

Investeringer

Markedsbaserte aksjer	7	224 625 225	163 280 379
Sum investeringer		224 625 225	163 280 379

Bankinnskudd, kontanter og lignende

Bankinnskudd, kontanter o. l.		33 087 865	46 616 011
Sum bankinnskudd, kontanter og lignende		33 087 865	46 616 011

Sum omløpsmidler **285 229 115** **232 731 390**

SUM EIENDELER **319 382 273** **266 884 549**

BALANSE - EGENKAPITAL OG GJELD

Egenkapital

Innskutt egenkapital

Aksjekapital	5	120 000	120 000
Overkurs		1 147 400	1 147 400
Sum innskutt egenkapital		1 267 400	1 267 400

Opptjent egenkapital

Annen egenkapital		317 490 991	264 760 534
Sum opptjent egenkapital		317 490 991	264 760 534



Sum egenkapital	5	318 758 391	266 027 934
Gjeld			
Langsiktig gjeld			
Utsatt skatt	4	180 774	150 645
Sum avsetninger for forpliktelser		180 774	150 645
Annen langsiktig gjeld			
Sum langsiktig gjeld		180 774	150 645
Kortsiktig gjeld			
Leverandørgjeld		840	
Betalbar skatt	4	442 268	705 970
Sum kortsiktig gjeld		443 108	705 970
Sum gjeld		623 882	856 615
SUM EGENKAPITAL OG GJELD		319 382 273	266 884 549



Organisasjonsnr: 988 030 562
INNOVEMUS AS

NOTEOPPLYSNINGER - SELSKAP - alle poster oppgitt i hele tall

Note

Antall årsverk i regnskapsåret
0.00

Sum Beløp

Balanseført verdi 31.12. Varige driftsmidler Immaterielle eiend.

Konsernregnskap

Morselskapet sitt navn

Forretningskontor for morselskapet

Begrunnelse for at datterselskap er utelatt fra konsolideringen

Samlet beløp - tilknyttet selskap Årets Fjorårets

Samlet beløp - foretak i samme konsern Årets Fjorårets

Samlet beløp - foretak i samme konsern Årets Fjorårets

Samlet beløp - felles kontrollert virksomhet Årets Fjorårets

Pantstillelse Beløp

Beholdning av egne aksjer Antall Pålydende Andel av aksjek.



berge lundal

Til generalforsamling i Innovemus AS

Uavhengig revisors beretning

Konklusjon

Vi har revidert årsregnskapet for Innovemus AS som består av balanse per 31. desember 2023, resultatregnskap for regnskapsåret avsluttet per denne datoen og noter til årsregnskapet, herunder et sammendrag av viktige regnskapsprinsipper.

Etter vår mening

- oppfyller årsregnskapet gjeldende lovkrav, og
- gir årsregnskapet et rettviseende bilde av selskapets finansielle stilling per 31. desember 2023 og av dets resultater for regnskapsåret avsluttet per denne datoen i samsvar med regnskapslovens regler og god regnskapsskikk i Norge.

Grunnlag for konklusjonen

Vi har gjennomført revisjonen i samsvar med International Standards on Auditing (ISA-ene). Våre oppgaver og plikter i henhold til disse standardene er beskrevet nedenfor under "Revisors oppgaver og plikter ved revisjonen av årsregnskapet". Vi er uavhengige av selskapet i samsvar med kravene i relevante lover og forskrifter i Norge og International Code of Ethics for Professional Accountants (inkludert internasjonale uavhengighetsstandarder) utstedt av International Ethics Standards Board for Accountants (IESBA-reglene), og vi har overholdt våre øvrige etiske forpliktelser i samsvar med disse kravene. Innhentet revisjonsbevis er etter vår vurdering tilstrekkelig og hensiktsmessig som grunnlag for vår konklusjon.

Ledelsens ansvar for årsregnskapet

Styret (ledelsen) er ansvarlige for å utarbeide årsregnskapet og for at det gir et rettviseende bilde i samsvar med regnskapslovens regler og god regnskapsskikk i Norge. Ledelsen er også ansvarlig for slik intern kontroll som den finner nødvendig for å kunne utarbeide et årsregnskap som ikke inneholder vesentlig feilinformasjon, verken som følge av misligheter eller utilsiktede feil.

Ved utarbeidelsen av årsregnskapet må ledelsen ta standpunkt til selskapets evne til fortsatt drift og opplyse om forhold av betydning for fortsatt drift. Forutsetningen om fortsatt drift skal legges til grunn for årsregnskapet så lenge det ikke er sannsynlig at virksomheten vil bli avvirket.

Revisors oppgaver og plikter ved revisjonen av årsregnskapet

Vårt mål er å oppnå betryggende sikkerhet for at årsregnskapet som helhet ikke inneholder vesentlig feilinformasjon, verken som følge av misligheter eller utilsiktede feil, og å avgi en revisjonsberetning som inneholder vår konklusjon. Betryggende sikkerhet er en høy grad av sikkerhet, men ingen garanti for at en revisjon utført i samsvar med ISA-ene, alltid vil

berge & lundal revisjonsselskap as

statsautorisert revisor, medlem av Den norske Revisorforeningen
Tordenskiolds gate 8-10, 0160 Oslo, tlf. 22 01 06 00
www.berge-lundal.no | post@berge-lundal.no
Rev.nr./Org.nr. 967 418 064

side 1 av 2

Dette dokumentet er signert med PAdES-formatet (PDF Advanced Electronic Signatures) av Signicat. Dette sikrer dokumentet og dets vedlegg mot endringer etter signering.

SIGNICAT



Uavhengig revisors beretning for 2023
Innovemus AS

avdekke vesentlig feilinformasjon. Feilinformasjon kan oppstå som følge av misligheter eller utilsiktede feil. Feilinformasjon er å anse som vesentlig dersom den enkeltvis eller samlet med rimelighet kan forventes å påvirke de økonomiske beslutningene som brukerne foretar på grunnlag av årsregnskapet.

For videre beskrivelse av revisors oppgaver og plikter vises det til:
<https://revisorforeningen.no/revisjonsberetninger>

Oslo, 4.6.2024

berge & lundal revisjonsselskap as

Eivind Lundal
statsautorisert revisor
(elektronisk signert)



Elektronisk signatur

Signert av

LUNDAL, EIVIND

Norwegian Buypass

Dato og tid

(UTC+01:00) Central European Time (Berlin)

06/05/2024 12:27:40

Dette dokumentet er signert med elektronisk signatur. En elektronisk signatur er juridisk forpliktende på samme måte som en håndskrevet signatur på papir. Denne siden er lagt til dokumentet for å vise grunnleggende informasjon om signaturen(e), og på de foregående sidene kan du lese dokumentet som er signert. Vedlagt finnes også en PDF med signatordetaljer, og en XML-fil med innholdet i den elektroniske signaturen(e). Vedleggene kan brukes for å verifisere gyldigheten av dokumentets signatur ved behov.



Årsregnskap 2023

Innovemus AS

Resultatregnskap
Balanse
Noter

Org.nr.: 988 030 562



BankID Signing
Oskar Bakkevig
2024-06-04

BankID Signing
Line Bakkevig
2024-06-04

Resultatregnskap

Innovemus AS

Driftsinntekter og driftskostnader	Note	2023	2022
Utbytter		32 809 508	134 340 567
Aksjegevinst		28 823 426	29 606 042
Aksjetap		-3 576 735	-1 108 433
Sum driftsinntekter	2	58 056 199	162 838 177
Annen driftskostnad	3	131 270	132 682
Sum driftskostnader		131 270	132 682
DRIFTSRESULTAT		57 924 930	162 705 495
Finansinntekter og finanskostnader			
Renteinntekter		1 277 925	609 328
Resultat av finansposter		1 277 925	609 328
Ordinært resultat før skatt		59 202 855	163 314 823
Skatter på ordinært resultat	4	472 397	856 615
Resultat		58 730 458	162 458 208
ÅRSRESULTAT		58 730 458	162 458 208
OVERFØRINGER			
Tilleggsutbytte		6 000 000	5 000 000
Overført til/fra annen egenkapital		52 730 458	157 458 208
SUM OVERFØRINGER	5	58 730 458	162 458 208



Balanse

Innovemus AS

EIENDELER	Note	2023	2022
Anleggsmidler			
Finansielle anleggsmidler			
Investeringer i datterselskap	6	2 053 158	2 053 158
Investeringer i aksjer og aksjefond		32 100 000	32 100 000
Sum finansielle anleggsmidler		34 153 158	34 153 158
Sum anleggsmidler		34 153 158	34 153 158
Omløpsmidler			
Fordringer			
Andre kortsiktige fordringer	6	27 516 024	22 835 000
Sum fordringer		27 516 024	22 835 000
Investeringer			
Markedsbaserte aksjer	7	224 625 225	163 280 379
Sum investeringer		224 625 225	163 280 379
Bankinnskudd, kontanter o.l.		33 087 865	46 616 011
Sum omløpsmidler		285 229 115	232 731 390
SUM EIENDELER		319 382 273	266 884 549



BankID Signing
Oskar Bakkevig
2024-06-04

BankID Signing
Line Bakkevig
2024-06-04

Balanse

Innovemus AS

EGENKAPITAL OG GJELD	Note	2023	2022
Innskutt egenkapital			
Aksjekapital	5	120 000	120 000
Overkurs		1 147 400	1 147 400
Sum innskutt egenkapital		1 267 400	1 267 400
Opptjent egenkapital			
Annen egenkapital		317 490 991	264 760 534
Sum opptjent egenkapital		317 490 991	264 760 534
Sum egenkapital	5	318 758 391	266 027 934
Gjeld			
Avsetning for forpliktelser			
Utsatt skatt	4	180 774	150 645
Sum avsetning for forpliktelser		180 774	150 645
Kortsiktig gjeld			
Leverandørgjeld		840	0
Betalbar skatt	4	442 268	705 970
Sum kortsiktig gjeld		443 108	705 970
Sum gjeld		623 882	856 615
SUM EGENKAPITAL OG GJELD		319 382 273	266 884 549

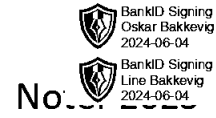
Oslo, 04.06.2024
Styret i Innovemus AS

Oskar Bakkevig
styreleder

Line Sanderud Bakkevig
styremedlem



Innovemus AS



Note 1 Regnskapsprinsipper

Årsregnskapet er satt opp i samsvar med regnskapsloven og NRS 8 - God regnskapsskikk for små foretak.

Eiendeler bestemt til varig eie eller bruk i virksomheten er klassifisert som anleggsmidler. Andre eiendeler er klassifisert som omløpsmidler. Fordringer som skal tilbakebetales innen et år er uansett klassifisert som omløpsmidler. Ved klassifisering av kortsiktig og langsiktig gjeld er tilsvarende kriterier lagt til grunn.

Omløpsmidler vurderes til laveste av anskaffelseskost og virkelig verdi. Kortsiktig gjeld balanseføres til nominelt mottatt beløp på etableringstidspunktet.

Anleggsmidler vurderes til anskaffelseskost, men nedskrives til gjenvinnbart beløp dersom dette er lavere enn bokført verdi, og verdifallet forventes ikke å være forbigående. Anleggsmidler med begrenset økonomisk levetid avskrives planmessig.

Finansielle instrumenter, herunder aksjer og obligasjoner, som

- er klassifisert som omløpsmidler
- inngår i en handlesportefølje med henblikk på videresalg
- omsettes på børs, autorisert markedsplass eller tilsvarende regulert marked i utlandet, og
- har god eierspredning og likviditet

er vurdert til virkelig verdi balansedagen. Andre investeringer er vurdert til laveste av gjennomsnittlig anskaffelseskost og virkelig verdi på balansedagen.

Kundefordringer og andre fordringer er oppført til pålydende etter fradrag for avsetning til forventet tap. Avsetning til tap gjøres på grunnlag av individuell vurdering av den enkelte fordring.

Bankinnskudd, kontanter, o.l. inkluderer kontanter, bankinnskudd og andre betalingsmidler med forfallsdato som er kortere enn tre måneder fra anskaffelse.

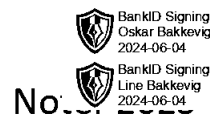
Gevinst ved salg av aksjer og mottatte utbytter inntektsføres i henhold til opptjeningsprinsippet. mottas.

Kostnader regnskapsføres som hovedregel i samme periode som tilhørende inntekt. I de tilfeller det ikke er en klar sammenheng mellom utgifter og inntekter fastsettes fordelingen etter skjønnsmessige kriterier. Øvrige unntak fra sammenstillingsprinsippet er angitt der det er aktuelt.

Skatter resultatføres når de påløper, det vil si at skatter er knyttet til regnskapsmessig resultat før skatt. Skatter består av betalbar skatt (skatt på årets skattepliktige inntekt) og endring i netto utsatt skatt. Utsatt skatt og utsatt skattefordel presenteres netto i balansen. Utsatt skattefordel er oppført dersom kriteriene for å føre opp utsatt skattefordel er tilstede.



Innovemus AS



Note 2 Sammenslåtte poster

Aksjegevinster	2023	2022
Gevinst ved salg av aksjer	126 024	0
Urealisert gevinst	28 697 402	29 606 042
Reversering av tidl. urealisert tap	0	0
	28 823 426	29 606 042

Aksjetap	2023	2022
Tap ved salg av aksjer	-183 452	0
Reversering av urealisert gevinst markedsbaserte aksjer	-575 459	-1 108 433
Urealisert tap markedsbaserte aksjer	-2 817 824	0
Nedskrivning av aksjer i datterselskap	0	0
Nedskrivning av anleggsaksjer	0	0
	-3 576 735	-1 108 433

Utbytter	2023	2022
Utbytte resultatført i år mottatt neste år	27 390 000	22 825 000
Utbytte mottatt og resultatført i år	5 419 508	111 515 567

Note 3 Antall ansatte, ytelser til ledende personer, revisor, etc.

Selskapet har ingen ansatte og er ikke pktig til å ha tjenstepensjonsordning etter lov om obligatorisk tjenstepensjon.

Revisor

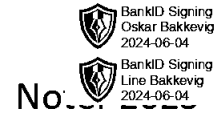
Kostnadsført revisjonshonorar for 2023 utgjør kr 40 625 inkl. mva, herav kr 6 250 i honorar for andre tjenester.

Note 4 Skatt

Årets skattekostnad fremkommer slik:	2023	2022
Betalbar skatt på årets resultat	442 268	705 970
Brutto endring utsatt skatt	30 129	150 645
Skattekostnad ordinært resultat	472 397	856 615



Innovemus AS



Betalbar skatt i årets skattekostnad fremkommer slik:

Ordinært resultat før skattekostnad	59 202 855	163 314 823
Permanente forskjeller	-57 192 544	-158 899 660
Endring midlertidige forskjeller	0	0
Skattegrunnlag	2 010 311	4 415 163
Benyttet fremførtbart underskudd	0	-1 206 209
Grunnlag betalbar skatt	2 010 311	3 208 954
Skatt, 22%	442 268	705 970
Betalbar skatt på årets resultat	442 268	705 970

Betalbar skatt i balansen fremkommer slik:

Betalbar skatt på årets resultat	442 268	705 970
Sum betalbar skatt	442 268	705 970

Spesifikasjon av grunnlag for utsatt skatt:

	Endring	2023	2022
Forskjeller som utlignes:			
Inntektsført avsatt utbytte	-136 950	821 700	684 750
Sum	-136 950	821 700	684 750
Utsatt skatt/skattefordel, 22%	-30 129	180 774	150 645

I henhold til reglene for små foretak balanseføres ikke utsatt skattefordel.

Note 5 Aksjekapital, aksjonærinformasjon og egenkapital

Aksjekapitalen i selskapet pr. 31.12.2023 består av følgende aksjeklasser:

	Antall	Pålydende	Balanseført
Ordinære aksjer	10 000	12	120 000

Eierstruktur:

Aksjonærene i selskapet pr. 31.12.2023 var :

	Antall	Stemmeandel	Eierandel
Oskar Bakkevig, styrets leder	10 000	100,0 %	100,0 %
Totalt antall aksjer	10 000	100,0 %	100,0 %



Innovemus AS

BankID Signing
Oskar Bakkevig
2024-06-04
BankID Signing
Line Bakkevig
2024-06-04

	Aksjekapital	Overkurs	Annen EK	Sum
<i>Årets endring i egenkapital</i>				
Egenkapital 01.01.	120 000	1 147 400	264 760 534	266 027 934
Tilleggsutbytte	0	0	-6 000 000	-6 000 000
Årsresultat	0	0	58 730 458	58 730 458
Egenkapital 31. desember 2023	120 000	1 147 400	317 490 991	318 758 391

Note 6 Datterselskap, tilknyttede selskap m.v.

Selskap	Forretnings- kontor	Stemme- andel	Eier- andel	Resultat 2023	Egenkapital 2023
Holmen Fondsförvaltning AS	Oslo	83 %	83 %	33 300 421	2 966 983
Kostpris	2 053 158				
Bokført verdi	2 053 158				
Fordring	27 390 000				

Note 7 Investeringer

	Kostpris	Markeds- verdi	Bokført verdi	Urealisert gevinst/tap
Holmen Spesialfond	60 000 000	142 605 776	142 605 776	20 812 999
Sandnes Sparebank	17 403 660	29 114 739	29 114 739	-575 459
Incentive Active Value	1 962 200	2 562 157	2 562 157	235 101
Odfjell SE	7 632 697	29 049 430	29 049 430	7 241 884
ABL Group ASA	15 785 948	12 968 124	12 968 124	-2 817 824
Olav Thon Eiendomsselskap ASA	7 917 582	8 325 000	8 325 000	407 418
	110 702 087	224 625 225	224 625 225	25 304 119