



Årsregnskap for regnskapsåret 2020

Organisasjonsnr: 986 346 422
Navn/foretaksnavn: SVEA FINANS NUF
Forretningsadresse: Sjøgangen 4
7010 TRONDHEIM

Brønnøysundregistrene

18.06.2021

Brønnøysundregistrene

Postadresse: 8910 Brønnøysund

Telefoner: Opplysningstelefonen 75 00 75 00 Telefaks 75 00 75 05

E-post: firmapost@brreg.no Internett: www.brreg.no

Organisasjonsnummer: 974 760 673



2021 100081



Brønnøysundregistrene - Regnskapsregisteret



VEDLEGG TIL ÅRSREGNSKAP 2020



SVEA FINANS NUF Postboks 2220 Sentrum 7412 TRONDHEIM	Organisasjonsnr.	NUF
	986 346 422	



Registrerte opplysninger per 15.06.2021		Eventuelle endringer dette regnskapsåret	
Startdato 01.01.2020	Avslutningsdato 31.12.2020	Startdato	Avslutningsdato
Konsernforhold Foreninger som følger regler for frivillig virksomhet, kan ikke være morselskap	Morselskap NEI	Endret konsernforhold <input type="checkbox"/> Morselskap <input type="checkbox"/> Ikke morselskap	
Kun for aksjeselskap som har meldt fravalg av revisjon			
Selskapet har besluttet at årsregnskapet ikke skal revideres		<input type="checkbox"/> Ja	
Årsregnskapet er utarbeidet av ekstern autorisert regnskapsfører		<input type="checkbox"/> Ja	
Ekstern autorisert regnskapsfører har i løpet av regnskapsåret bistått ved den løpende regnskapsføringen eller utført andre tjenester for selskapet enn å utarbeide årsregnskapet		<input type="checkbox"/> Ja	
Årsregnskapet er satt opp etter reglene for frivillig virksomhet		<input type="checkbox"/> Avkrysning er kun aktuelt for foreninger (FLI) som er registrert i Frivillighetsregisteret	
Hvis enheten ikke følger norsk regnskapstov eller frivillighetsregisterloven, kryss av		<input checked="" type="checkbox"/> IFRS selskap	<input type="checkbox"/> IFRS konsern
Hvis enheten velger å avvike fra regnskapsloven § 6-1, kryss av		<input type="checkbox"/> Funksjon selskap	<input type="checkbox"/> Funksjon konsern
Følges regnskapsreglene for små foretak?		<input type="checkbox"/> Ja	<input checked="" type="checkbox"/> Nei
Jeg bekrefter at vedlagte årsregnskap er fastsatt av kompetent organ den		Dato	
Sted/dato, Underskrift av representant for enheten			

UINA

Bare til bruk for Regnskapsregisteret

G NYVE Admr Kregn Ja Nei Aktiv. regn

M Rets Ant.s

<input type="checkbox"/>	<input type="checkbox"/>	<input type="checkbox"/>	<input type="checkbox"/>	<input type="checkbox"/>	<input type="checkbox"/>	<input type="checkbox"/>	<input type="checkbox"/>	<input type="checkbox"/>	<input type="checkbox"/>	<input type="checkbox"/>	<input type="checkbox"/>	<input type="checkbox"/>	<input type="checkbox"/>	<input type="checkbox"/>
ov.b	årsb	res	bal	e.bal	gj.bal	rev	i-rev	k-res	k-bal	k-n	k-rev	i-k-rev	n	
<input type="checkbox"/>	<input type="checkbox"/>	<input type="checkbox"/>	<input type="checkbox"/>	<input type="checkbox"/>	<input type="checkbox"/>	<input type="checkbox"/>	<input type="checkbox"/>	<input type="checkbox"/>	<input type="checkbox"/>	<input type="checkbox"/>	<input type="checkbox"/>	<input type="checkbox"/>	<input type="checkbox"/>	
k-regn	kto	d.k	ik-fv	konsf	ifrs	fr-rev					funk	u.off	brev	



BR-1001-11





Brønnøysundregistrene

ÅRSREGNSKAP FOR REGNSKAPSÅRET 2020 - GENERELL INFORMASJON

Journalnummer: 2021 316645

Enheten

Organisasjonsnummer: 986 346 422
Organisasjonsform: Norskreg. utenlandsk foretak
Foretaksnavn: SVEA FINANS NUF
Forretningsadresse: Sjøgangen 4
7010 TRONDHEIM

Regnskapsår

Årsregnskapets periode: 01.01.2020 - 31.12.2020

Konsern

Morselskap i konsern: Nei

Regnskapsregler

Regler for små foretak benyttet: Nei
Benyttet ved utarbeidelsen av
årsregnskapet til selskapet: IFRS

Årsregnskapet fastsatt av kompetent organ

Bekreftet av representant for selskapet: Olav Grøndahl
Dato for fastsettelse av årsregnskapet: 31.01.2021

Grunnlag for avgivelse

År 2020: Årsregnskap er elektronisk innlevert.
År 2019: Tall er hentet fra elektronisk innlevert årsregnskap fra 2020.

Det er ikke krav til at årsregnskapet m.v. som sendes til Regnskapsregisteret er undertegnet. Kontrollen på at dette er utført ligger hos revisor/enhetens øverste organ. Sikkerheten ivaretas ved at innsender har rolle/rettighet for innsending av årsregnskapet via Altinn, og ved at det bekreftes at årsregnskapet er fastsatt av kompetent organ.

Brønnøysundregistrene, 15.06.2021



Organisasjonsnr: 986 346 422
SVEA FINANS NUF

RESULTATREGNSKAP

Beløp i: SEK	Note	2020	2019
RESULTATREGNSKAP			
Renteinntekter og lignende inntekter			
Andre renteinntekter og lignende inntekter	3,5	2 076 743 000	1 908 626 000
Sum renteinntekter og lignende inntekter		2 076 743 000	1 908 626 000
Rentekostnader og lignende kostnader			
Andre rentekostnader og lignende kostnader	5	290 425 000	235 396 000
Sum rentekostnader og lignende kostnader		290 425 000	235 396 000
Netto rente- og kredittprovisjonsinntekter		1 786 318 000	1 673 230 000
Utbytte og andre inntekter av verdipapirer med variabel avkastning			
Inntekter av aksjer, andeler og andre verdipapirer med variabel avkastning	6	11 666 000	90 088 000
Sum utbytte og andre inntekter av verdipapirer med variabel avkastning		11 666 000	90 088 000
Provisjonsinntekter og inntekter fra banktjenester			
Andre gebyrer og provisjonsinntekter	3,7	485 756 000	458 844 000
Sum provisjonsinntekter og inntekter fra banktjenester		485 756 000	458 844 000
Provisjonskostnader og kostnader ved banktjenester			
Andre gebyrer og provisjonskostnader	8	60 645 000	53 102 000
Sum provisjonskostnader og kostnader ved banktjenester		60 645 000	53 102 000
Netto verdiendring og gevinst/tap på valuta og verdipapirer som er omløpsmidler			
Netto verdiendring og gevinst/tap på aksjer og			



andre verdipapirer med variabel avkastning	9	33 083 000	42 474 000
Sum netto verdiendring og gevinst/tap på valuta og verdipapirer som er omløpsmidler		33 083 000	42 474 000
Andre driftsinntekter			
Andre driftsinntekter	3,11	245 451 000	236 515 000
Sum andre driftsinntekter		245 451 000	236 515 000
Lønn og generelle administrasjonskostnader			
Lønn	12	609 172 000	523 727 000
Lønn m.v.		609 172 000	523 727 000
Administrasjonskostnader	4	742 931 000	749 504 000
Sum lønn og generelle administrasjonskostnader		1 352 103 000	1 273 231 000
Avskrivninger m.v. av varige driftsmidler og immaterielle eiendeler			
Ordinære avskrivninger	14	260 936 000	242 539 000
Sum avskrivninger m.v. av varige driftsmidler og immaterielle eiendeler		260 936 000	242 539 000
Andre driftskostnader			
Andre driftskostnader			23 000
Sum andre driftskostnader		0	23 000
Tap på utlån, garantier m.v.			
Tap på utlån	15	483 198 000	381 379 000
Sum tap på utlån, garantier m.v.		483 198 000	381 379 000
Nedskrivning/reversering av nedskrivning og gevinst/tap på verdipapirer som er anleggsmidler			
Nedskrivning/reversering av nedskrivning	16	-23 370 000	-5 650 000
Gevinst/tap	17	36 574 000	409 303 000
Sum nedskrivning/reversering av nedskrivning og gevinst/tap på verdipapirer som er anleggsmidler		13 204 000	403 653 000
Resultat av ordinær drift			
Skatt på ordinært resultat	18	114 080 000	187 115 000
Resultat av ordinær drift etter skatt		304 516 000	767 415 000
Resultat av ekstraordinære poster			
Resultat av ekstraordinære poster		0	0



Resultat for regnskapsåret	304 516 000	767 415 000
Andre resultatkomponenter for IFRS-foretak	566 506 000	-27 680 000
Totalresultat	871 022 000	739 735 000
Overføringer og disponeringer Sum disponeringer og overføringer	0	0



Eierinteresser i konsernselskaper			
Sum eierinteresser i konsernselskaper		0	0
Immaterielle eiendeler			
Utsatt skattefordel	29	6 974 000	9 061 000
Andre immaterielle eiendeler	26	30 400 000	38 000 000
Sum immaterielle eiendeler		37 374 000	47 061 000
Varige driftsmidler			
Maskiner, inventar og transportmidler	27	684 221 000	603 256 000
Sum varige driftsmidler		684 221 000	603 256 000
Andre eiendeler			
Finansielle derivater	30	41 099 000	36 330 000
Andre eiendeler	31	237 222 000	145 198 000
Sum andre eiendeler		278 321 000	181 528 000
Forskuddsbetalte ikke påløpte kostnader og opptjente ikke mottatte inntekter			
Forskuddsbetalte ikke påløpte kostnader	32	72 353 000	69 883 000
Sum forskuddsbetalte ikke påløpte kostnader og opptjente ikke mottatte inntekter		72 353 000	69 883 000
SUM EIENDELER		25 857 289 000	24 807 459 000
BALANSE - GJELD OG EGENKAPITAL			
GJELD			
Gjeld til kredittinstitusjoner			
Sum gjeld til kredittinstitusjoner		0	0
Innskudd fra og gjeld til kunder			
Innskudd fra og gjeld til kunder uten avtalt løpetid	34,35,42	20 278 797 000	19 997 133 000
Sum innskudd fra og gjeld til kunder		20 278 797 000	19 997 133 000
Gjeld stiftet ved utstedelse av verdipapirer			
Sum gjeld stiftet ved utstedelse av verdipapirer		0	0
Annen gjeld			



Finansielle derivater	37	2 949 000	8 399 000
Annen gjeld	39	380 994 000	322 825 000
Sum annen gjeld		383 943 000	331 224 000
Påløpte kostnader og mottatt ikke opptjente inntekter	40	238 467 000	249 745 000
Avsetninger for påløpte kostnader og forpliktelseser			
Utsatt skatt	29	166 777 000	25 635 000
Andre avsetninger for påløpte kostnader og forpliktelseser	41	897 301 000	898 917 000
Sum avsetninger for påløpte kostnader og forpliktelseser		1 064 078 000	924 552 000
Ansvarlig lånekapital			
Annen ansvarlig lånekapital	36	100 000 000	642 958 000
Sum ansvarlig lånekapital		100 000 000	642 958 000
Sum gjeld		22 065 285 000	22 145 612 000
EGENKAPITAL			
Innskutt egenkapital			
Aksjekapital/ grunnfondsbeviskapital		9 208 000	8 655 000
Selskapskapital		9 208 000	8 655 000
Overkursfond		1 600 000	1 600 000
Sum innskutt egenkapital		10 808 000	10 255 000
Opptjent egenkapital			
Annen egenkapital		3 164 900 000	2 617 805 000
Fond for verdiendringer		616 296 000	35 787 000
Sum opptjent egenkapital		3 781 196 000	2 653 592 000
Sum egenkapital		3 792 004 000	2 663 847 000
SUM GJELD OG EGENKAPITAL		25 857 289 000	24 809 459 000



REVISIONSBERÅTTELSE

Till bolagsstämman i Svea Ekonomi AB (publ),
org nr 556489-2924

Rapport om årsredovisningen och koncernredovisningen

Uttalanden

Vi har utfört en revision av årsredovisningen och koncernredovisningen för Svea Ekonomi AB (publ) för år 2020.

Enligt vår uppfattning har årsredovisningen upprättats i enlighet med lagen om årsredovisning i kreditinstitut och värdepappersbolag och ger en i alla väsentliga avseenden rättvisande bild av moderbolagets finansiella ställning per den 31 december 2020 och av dess finansiella resultat och kassaflöde för året enligt lagen om årsredovisning i kreditinstitut och värdepappersbolag. Koncernredovisningen har upprättats i enlighet med lagen om årsredovisning i kreditinstitut och värdepappersbolag och ger en i alla väsentliga avseenden rättvisande bild av koncernens finansiella ställning per den 31 december 2020 och av dess finansiella resultat och kassaflöde för året enligt International Financial Reporting Standards (IFRS), så som de antagits av EU, och lagen om årsredovisning i kreditinstitut och värdepappersbolag. Förvaltningsberättelsen är förenlig med årsredovisningens och koncernredovisningens övriga delar.

Vi tillstyrker därför att bolagsstämman fastställer resultaträkningen och balansräkningen för moderbolaget och koncernen.

Våra uttalanden i denna rapport om årsredovisningen och koncernredovisningen är förenliga med innehållet i den kompletterande rapport som har överlämnats till moderbolagets styrelse i enlighet med Revisorsförordningens (537/2014) artikel 11.

Grund för uttalanden

Vi har utfört revisionen enligt International Standards on Auditing (ISA) och god revisionssed i Sverige. Vårt ansvar enligt dessa standarder beskrivs närmare i avsnittet Revisorns ansvar. Vi är oberoende i förhållande till moderbolaget och koncernen enligt god revisionssed i Sverige och har i övrigt fullgjort vårt yrkesetiska ansvar enligt dessa krav. Detta innefattar att, baserat på vår bästa kunskap och övertygelse, inga förbjudna tjänster som avses i revisorsförordningens (537/2014) artikel 5.1 har tillhandahållits det granskade bolaget eller, i förekommande fall, dess moderföretag eller dess kontrollerade företag inom EU.

Vi anser att de revisionsbevis vi har inhämtat är tillräckliga och ändamålsenliga som grund för våra uttalanden.

Särskilt betydelsefulla områden

Särskilt betydelsefulla områden för revisionen är de områden som enligt vår professionella bedömning var de mest betydelsefulla för revisionen av årsredovisningen och koncernredovisningen för den aktuella perioden. Dessa

områden behandlades inom ramen för revisionen av, och i vårt ställningstagande till, årsredovisningen och koncernredovisningen som helhet, men vi gör inga separata uttalanden om dessa områden.

Reservering för förväntade kreditförluster

Information om området framgår i årsredovisningen - not 1 Redovisnings- och värderingsprinciper, not 15 Kreditförluster, netto och not 20 Utlåning till allmänheten.

Per den 31 december 2020 uppgår Utlåning till allmänheten i koncernen till 17 718 064 (f å 17 210 614) tkr och i moderbolaget till 16 998 436 (f å 16 678 393) tkr, vilket motsvarar 65 (f å 66) % respektive 66 (f å 67) % av koncernens respektive moderbolagets totala tillgångar. Reservering för förväntade kreditförluster uppgår i koncernen till 1 039 192 (f å 845 081) tkr och i moderbolaget till 982 895 (f å 787 092) tkr.

Enligt IFRS 9 indelas lånefordringar i tre steg baserat på nivå av kreditrisk eller förändring av kreditrisk: steg 1 för lån utan väsentlig kreditriskförsämring med förluster beräknade för förväntade fallissemang inom 12 månader, steg 2 för lån med väsentlig kreditriskförsämring och steg 3 för lån i fallissemang med förluster beräknade för inträffade och förväntade fallissemang under lånets återstående löptid.

Förväntad kreditförlust beräknas som en funktion av sannolikheten för fallissemang, exponeringen vid fallissemang, förlusten vid fallissemang samt tidpunkten för fallissemang. Reserveringen baseras på tidigare händelser, nuvarande förhållanden och prognoser för framtida ekonomiska förutsättningar. IFRS 9 tillåter att beräknade kreditförluster justeras med beaktande av professionella bedömningar.

Ledningen gör bedömningar av och antaganden om bl.a. kriterier för att identifiera väsentlig kreditriskförsämring och metoder för beräkning av förväntade fallissemang. Komplexiteten i beräkningarna, inslaget av bedömningar och antaganden samt balanspostens väsentlighet gör att reservering för förväntade kreditförluster ansetts vara ett särskilt betydelsefullt område.

Hur vi beaktade det särskilt betydelsefulla området i vår revision

Vår revision har bestått av en kombination av utvärdering och substansgranskning.

Vi har utvärderat dels intern kontroll i låneprocessen, dels att gjorda bedömningar av sannolikhet för fallissemang, exponering vid fallissemang och förlust vid fallissemang (förväntad kreditförlust) samt väsentlig kreditriskökning är i enlighet med IFRS 9.

I vår substansgranskning har vi dels testat att data från underliggande system som används i reserveringsmodellen är fullständig och korrekt, dels granskat och bedömt modellen som används inklusive antaganden och parametrar, dels bedömt rimligheten i de manuella justeringar som gjorts.



Vurdering av goodwill iaktier i konsernføretag

Information om området framgår i årsredovisningen - not 1 Redovisnings- og vurderingsprinsipper, not 26 Immaterielle tilganger og not 25 Aktier i konsernføretag.

Per den 31 desember 2020 oppgår dels Goodwill i konsernen till 319 877 (f å 293 796) tkr, dels Aktier i konsernføretag i moderbolaget till 790 338 (f å 729 109) tkr.

Enligt IFRS ska en nedskrivningsprøving av balansen goodwill ske. Därtill kan utvecklingen i enskilda dotterföretag medföra behov för moderbolaget att utföra en nedskrivningsprøving av aktier i konsernføretag. Balansposterna uppgår till väsentliga belopp och värderingarna är komplexa och beroende av ledningens bedömningar av framförallt tillväxt och diskonteringsränta och bedöms därför vara ett betydelsefullt område.

Hur vi beaktade det särskilt betydelsefulla området i vår revision

Vår revision har bestått av en kombination av utvärdering och substansgranskning.

Granskningen har inkluderat en granskning av beräkningsmodellen, använda årliga tillväxttakter under prognostiden samt använd diskonteringsränta och inkluderar ett utlåtande av en värderingsexpert. Tillväxttakten i använda prognoser av framtida kassaflöden har granskats gentemot tidigare erfarenheter. Granskningen har även omfattat en granskning av känslighetsanalyser av använda tillväxttakter och använd diskonteringsränta. Vi har även granskat upplysningarna relaterade till nedskrivningsprøving av goodwill.

Styrelsens och verkställande direktörens ansvar

Det är styrelsen och verkställande direktören som har ansvaret för att årsredovisningen och konsernredovisningen upprättas och att de ger en rättvisande bild enligt lagen om årsredovisning i kreditinstitut och värdepappersbolag och, vad gäller konsernredovisningen, enligt IFRS så som de antagits av EU. Styrelsen och verkställande direktören ansvarar även för den interna kontroll som de bedömer är nödvändig för att upprätta en årsredovisning och konsernredovisning som inte innehåller några väsentliga felaktigheter, vare sig dessa beror på oegentligheter eller misstag.

Vid upprättandet av årsredovisningen och konsernredovisningen ansvarar styrelsen och verkställande direktören för bedömningen av bolagets och konsernens förmåga att fortsätta verksamheten. De upplyser, när så är tillämpligt, om förhållanden som kan påverka förmågan att fortsätta verksamheten och att använda antagandet om fortsatt drift. Antagandet om fortsatt drift tillämpas dock inte om styrelsen och verkställande direktören avser att likvidera bolaget, upphöra med verksamheten eller inte har något realistiskt alternativ till att göra något av detta.

Revisorns ansvar

Våra mål är att uppnå en rimlig grad av säkerhet om huruvida årsredovisningen och konsernredovisningen som helhet inte innehåller några väsentliga felaktigheter, vare sig dessa beror på oegentligheter eller misstag, och att lämna en revisionsberättelse som innehåller våra uttalanden. Rimlig säkerhet är en hög grad av säkerhet, men är ingen garanti för att en revision som utförs enligt ISA och god revisionssed i Sverige alltid kommer att upptäcka en väsentlig felaktighet om en sådan finns. Felaktigheter kan uppstå på grund av oegentligheter eller misstag och anses vara väsentliga om de enskilt eller tillsammans rimligen kan förväntas påverka de ekonomiska beslut som användare fattar med grund i årsredovisningen och konsernredovisningen.

Som del av en revision enligt ISA använder vi professionellt omdöme och har en professionellt skeptisk inställning under hela revisionen. Dessutom:

- identifierar och bedömer vi riskerna för väsentliga felaktigheter i årsredovisningen och konsernredovisningen, vare sig dessa beror på oegentligheter eller misstag, utformar och utför granskningsåtgärder bland annat utifrån dessa risker och inhämtar revisionsbevis som är tillräckliga och ändamålsenliga för att utgöra en grund för våra uttalanden. Risker för att inte upptäcka en väsentlig felaktighet till följd av oegentligheter är högre än för en väsentlig felaktighet som beror på misstag, eftersom oegentligheter kan innefatta agerande i maskopi, förfalskning, avsiktliga utelämnanden, felaktig information eller åsidosättande av intern kontroll.
- skaffar vi oss en förståelse av den del av bolagets interna kontroll som har betydelse för vår revision för att utforma granskningsåtgärder som är lämpliga med hänsyn till omständigheterna, men inte för att uttala oss om effektiviteten i den interna kontrollen.
- utvärderar vi lämpligheten i de redovisningsprinciper som används och rimligheten i styrelsens och verkställande direktörens uppskattningar i redovisningen och tillhörande upplysningar.
- drar vi en slutsats om lämpligheten i att styrelsen och verkställande direktören använder antagandet om fortsatt drift vid upprättandet av årsredovisningen och konsernredovisningen. Vi drar också en slutsats, med grund i de inhämtade revisionsbevisen, om huruvida det finns någon väsentlig osäkerhetsfaktor som avser sådana händelser eller förhållanden som kan leda till betydande tvivel om bolagets och konsernens förmåga att fortsätta verksamheten. Om vi drar slutsatsen att det finns en väsentlig osäkerhetsfaktor, måste vi i revisionsberättelsen fästa uppmärksamheten på upplysningarna i årsredovisningen och konsernredovisningen om den väsentliga osäkerhetsfaktorn eller, om sådana upplysningar är otillräckliga, modifiera uttalandet om årsredovisningen och konsernredovisningen. Våra slutsatser baseras på de revisionsbevis som inhämtas fram till datumet för revisionsberättelsen. Dock kan



framtida hendelser eller forholdanden göra att ett bolag och en koncern inte längre kan fortsätta verksamheten.

- utvärderar vi den övergripande presentationen, strukturen och innehållet i årsredovisningen och koncernredovisningen, däribland upplysningarna, och om årsredovisningen och koncernredovisningen återger de underliggande transaktionerna och händelserna på ett sätt som ger en rättvisande bild.
- inhämtar vi tillräckliga och ändamålsenliga revisionsbevis avseende den finansiella informationen för enheterna eller affärsaktiviteterna inom koncernen för att göra ett uttalande avseende koncernredovisningen. Vi ansvarar för styrning, övervakning och utförande av koncernrevisionen. Vi är ensamt ansvariga för våra uttalanden.

Vi måste informera styrelsen om bland annat revisionens planerade omfattning och inriktning samt tidpunkten för den. Vi måste också informera om betydelsefulla iakttagelser under revisionen, däribland de betydande brister i den interna kontrollen som vi identifierat.

Vi måste också förse styrelsen med ett uttalande om att vi har följt relevanta yrkesetiska krav avseende oberoende, och ta upp alla relationer och andra forholdanden som rimligen kan påverka vårt oberoende, samt i tillämpliga fall tillhörande motåtgärder.

Av de områden som kommuniceras med styrelsen fastställer vi vilka av dessa områden som varit de mest betydelsefulla för revisionen av årsredovisningen och koncernredovisningen, inklusive de viktigaste bedömda riskerna för väsentliga felaktigheter, och som därför utgör de för revisionen särskilt betydelsefulla områdena. Vi beskriver dessa områden i revisionsberättelsen såvida inte lagar eller andra författningar förhindrar upplysning om frågan.

Rapport om andra krav enligt lagar och andra författningar

Uttalanden

Utöver vår revision av årsredovisningen och koncernredovisningen har vi även utfört en revision av styrelsens och verkställande direktörens förvaltning för Svea Ekonomi AB (publ) för år 2020 samt av förslaget till dispositioner beträffande bolagets vinst eller förlust.

Vi tillstyrker att bolagsstämman disponerar vinsten enligt förslaget i förvaltningsberättelsen och beviljar styrelsens ledamöter och verkställande direktören ansvarsfrihet för räkenskapsåret.

Grund för uttalanden

Vi har utfört revisionen enligt god revisionsssed i Sverige. Vårt ansvar enligt denna beskrivs närmare i avsnittet *Revisorns ansvar*. Vi är oberoende i förhållande till moderbolaget och koncernen enligt god revisionsssed i Sverige och har i övrigt fullgjort vårt yrkesetiska ansvar enligt dessa krav.

Vi anser att de revisionsbevis vi har inhämtat är tillräckliga och ändamålsenliga som grund för våra uttalanden.

Styrelsens och verkställande direktörens ansvar

Det är styrelsen som har ansvaret för förslaget till dispositioner beträffande bolagets vinst eller förlust. Vid förslag till utdelning innefattar detta bland annat en bedömning av om utdelningen är försvarlig med hänsyn till de krav som bolagets och koncernens verksamhetsart, omfattning och risker ställer på storleken av moderbolagets och koncernens egna kapital, konsolideringsbehov, likviditet och ställning i övrigt.

Styrelsen ansvarar för bolagets organisation och förvaltningen av bolagets angelägenheter. Detta innefattar bland annat att fortlöpande bedöma bolagets och koncernens ekonomiska situation, och att tillse att bolagets organisation är utformad så att bokföringen, medelsförvaltningen och bolagets ekonomiska angelägenheter i övrigt kontrolleras på ett betryggande sätt. Verkställande direktören ska sköta den löpande förvaltningen enligt styrelsens riktlinjer och anvisningar och bland annat vidta de åtgärder som är nödvändiga för att bolagets bokföring ska fullgöras i överensstämmelse med lag och för att medelsförvaltningen ska skötas på ett betryggande sätt.

Revisorns ansvar

Vårt mål beträffande revisionen av förvaltningen, och därmed vårt uttalande om ansvarsfrihet, är att inhämta revisionsbevis för att med en rimlig grad av säkerhet kunna bedöma om någon styrelseledamot eller verkställande direktören i något väsentligt avseende

- företagit någon åtgärd eller gjort sig skyldig till någon försummelse som kan föranleda ersättningskyldighet mot bolaget, eller
- på något annat sätt handlat i strid med aktiebolagslagen, lagen om bank- och finansieringsrörelse, lagen om årsredovisning i kreditinstitut och värdepappersbolag eller bolagsordningen.

Vårt mål beträffande revisionen av förslaget till dispositioner av bolagets vinst eller förlust, och därmed vårt uttalande om detta, är att med rimlig grad av säkerhet bedöma om förslaget är förenligt med aktiebolagslagen.

Rimlig säkerhet är en hög grad av säkerhet, men ingen garanti för att en revision som utförs enligt god revisionsssed i Sverige alltid kommer att upptäcka åtgärder eller försummelser som kan föranleda ersättningskyldighet mot bolaget, eller att ett förslag till dispositioner av bolagets vinst eller förlust inte är förenligt med aktiebolagslagen.

Som en del av en revision enligt god revisionsssed i Sverige använder vi professionellt omdöme och har en professionellt skeptisk inställning under hela revisionen. Granskningen av förvaltningen och förslaget till dispositioner av bolagets vinst eller förlust grundar sig främst på revisionen av räkenskaperna. Vilka tillkommande granskningsåtgärder som utförs baseras på



vår professionella bedömning med utgångspunkt i risk och väsentlighet. Det innebär att vi fokuserar granskningen på sådana åtgärder, områden och förhållanden som är väsentliga för verksamheten och där avsteg och överträdelser skulle ha särskild betydelse för bolagets situation. Vi går igenom och prövar fattade beslut, beslutsunderlag, vidtagna åtgärder och andra förhållanden som är relevanta för vårt uttalande om ansvarsfrihet. Som underlag för vårt uttalande om styrelsens förslag till dispositioner beträffande bolagets vinst eller förlust har vi granskat om förslaget är förenligt med aktiebolagslagen.

BDO Mälardalen AB, Sveavägen 53, 102 35 Stockholm, utsågs till Svea Ekonomi AB (publ)s revisor av bolagsstämman 2020 och har varit bolagets revisor sedan 2018.

Stockholm den 22 april 2021

BDO Mälardalen AB

Johan Pharmanson
Auktoriserad revisor



Verification

Transaction ID	Hy6a7G1Dd-H1IpaQMkv_
Document	SEAB RB 2020.pdf
Pages	4
Sent by	Malin Gustavsson

Signing parties

Johan Pharmanson	johan.pharmanson@bdo.se	Action: Sign	Method: BankID SE
------------------	-------------------------	--------------	-------------------

Activity log

E-mail invitation sent to johan.pharmanson@bdo.se
2021-04-22 17:18:51 CEST,

Clicked invitation link Johan Pharmanson

Mozilla/5.0 (Windows NT 10.0; Win64; x64) AppleWebKit/537.36 (KHTML, like Gecko) Chrome/90.0.4430.72 Safari/537.36
Edg/90.0.818.42,2021-04-22 17:58:13 CEST,IP: 217.119.170.26

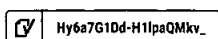
Document viewed by Johan Pharmanson

Mozilla/5.0 (Windows NT 10.0; Win64; x64) AppleWebKit/537.36 (KHTML, like Gecko) Chrome/90.0.4430.72 Safari/537.36
Edg/90.0.818.42,2021-04-22 17:58:13 CEST,IP: 217.119.170.26

Document signed by Sten Johan Pharmanson

Birth date: 1964/11/13,2021-04-22 18:01:28 CEST,

Verified ensures that the document has been signed according to the method stated above.
Copies of signed documents are securely stored by Verified.





SVEA EKONOMI AB (publ)
Årsredovisning 2020

ÅRSREDOVISNING 2020

Styrelsen och verkställande direktören för Svea Ekonomi AB (publ), org nr 556489-2924 avger härmed årsredovisning och koncernredovisning för verksamhetsåret 2020.

FÖRVALTNINGSBERÄTTELSE

Verksamhet

Svea Ekonomi AB bedriver, med tillstånd av Finansinspektionen, finansieringsverksamhet enligt lagen (2004:297) om bank- och finansieringsrörelse (LBF). Koncernen erbjuder även administrativa tjänster.

Koncernens affärsidé är att genom personlig service erbjuda marknaden effektiva och anpassade lösningar inom områdena Administrativa och finansiella tjänster (AFT) och Inkasso. Inom ramen för affärsidén erbjuds följande tjänster:

Fakturaservice - företagsfinansiering - factoring - fakturaköp - inkasso - inlåning - blankolån - bolån - företagslån - momsåtervinning - billing - juridisk service - kreditupplysning - utbildning - betalningsförmedling- betalningslösningar för ehandel, mobil och butik.

Finansiella tjänster erbjuds av den konsoliderade situationen som består av Svea Ekonomi AB med filialerna Svea Finans NUF och Svea Ekonomi AB filial i Finland samt de rörelsedrivande dotterbolagen Svea Finance AS, Svea Finans A/S, Svea Finans Nederland BV, Svea Credit BV, Svea Finans AG, Payson AB, Kapitalkredit Sverige AB, Svea Payments OY, Svea Bank AB, MoneyGo AB, FMS Financial Management Solutions GmbH samt Svea Ekonomi Cyprus Limited och dess dotterbolag. Dessutom ingår koncernföretaget Svea Intressenter 3 AB.

Administrativa tjänster erbjuds av de rörelsedrivande koncernföretagen Svea Billing Services AB, Svea VAT Adviser AB, Svea Development OY och RegTech Ab OY. Dessutom via intresseföretaget Stidner Complete AB.

Inkassoverksamheten bedrivs i underkoncernen Svea Inkasso AB med de rörelsedrivande dotterbolagen Svea Finans AS, Svea Inkasso A/S, CMS Collection GmbH, Svea Perinlä OY med dotterbolaget Svea Inkasso OÜ samt i Östeuropa genom underkoncernen Creditexpress Group BV.

Koncernen bedriver verksamhet i Norden samt delar av övriga Europa och är en av de största inom finansiering, administration och inkasso. Moderbolaget utgör en betydande del av koncernen, vilket framgår av flerårsöversiktterna på sid 5 och 6.

Väsentliga händelser under året

Den finansiella verksamheten har haft en positiv utveckling jämfört med föregående år, med undantag för lägre volymer inom factoring- och fakturaköp, samt högre kreditförluster inom företagsutlåningen. Investeringen i förfallna fordringsstockar i Öst- och Centraleuropa har utvecklats bättre än föregående år, även inräknat negativa valutaeffekter.

Inkassoverksamheterna har utvecklats bättre än föregående år främst drivet av en positiv utveckling i Sverige, Norge och Ryssland.

Inflödet av nya kunder har varit högre jämfört med föregående år.

I januari gjordes en indragning av aktier för återbetalning till aktieägare med 40 MSEK. I mars stärktes koncernens egna kapital genom en nyemission om 98 000 aktier. Det egna kapitalet, såväl som kapitalbasen har därmed stärkts med 300 MSEK.


I september emitterades ett efterställt obligationslån om nominellt 300 MSEK. I november inlöstes det obligationslån om 200 MSEK som ursprungligen emitterades i november 2015. I december återbetalades ett förlagslån som uppgick till 100 MSEK.

Covid-19

Covid-19 pandemin har varit i fokus även under det andra halvåret. Utvecklingen och direktiven följs noga samtidigt som verksamheten håller igång. Sedan pandemin start arbetar ca 75% av personalen hemifrån.

I det andra kvartalet initierades ett kostnadsbesparingsprogram för att reducera kostnaderna med 100 MSEK på årsbasis. Den extra kreditförlust-reservering som gjordes i det första kvartalet om 43 MSEK har justerats och uppgår till 46 MSEK i årsskiftet.

Totalt sett har inga väsentliga negativa förändringar i sannolikhet för fallissemang kunnat konstateras till följd av Covid-19 på portföljen i sin helhet. Negativa effekter kan enbart hänföras till specifika engagemang. Koncernen har en väl diversifierad utlåning riktad mot både privatpersoner och företag. Exponeringen mot de branscher som påverkats kraftigt negativt, såsom tex hotell-, restaurang- och resebranschen är begränsad.

 S1bgHr1ywd-SkZr7yywu

10/21



SVEA EKONOMI AB (publ)
Årsredovisning 2020

2

Finansiell översikt

Intäkter

Rörelsens intäkter uppgick i koncernen till 3 255,3 MSEK (3 162,3) och i moderbolaget till 2 501,6 MSEK (2 448,0).

Kostnader

Rörelsens kostnader uppgick i koncernen till 2 163,1 MSEK (2 151,3) och i moderbolaget till 1 613,0 MSEK (1 515,8).

Kreditförluster

Kreditförluster, netto uppgick i koncernen till 482,4 MSEK (400,1) och i moderbolaget till 483,2 MSEK (381,4). Kreditförlustnivån uppgick i koncernen till 2,8% (2,5%) och i moderbolaget till 2,9% (2,5%) inkl Covid-19 reserv. Exkl Covid-19 reserv uppgick kreditförlustnivån till 2,5% i koncernen samt till 2,6% i moderbolaget.

Resultat

Rörelseresultatet uppgick i koncernen till 609,8 MSEK (610,9) och i moderbolaget till 382,0 MSEK (545,2).

Totalresultat

Totalresultatet uppgick i koncernen till 993,3 MSEK (457,6) och i moderbolaget till 871,0 MSEK (739,7). Skillnaden mellan totalresultat och rörelseresultat kan hänföras den positiva värdeutvecklingen i aktieportföljen.

Utlåning

Utlåning till allmänheten externt uppgick per den 31 december 2020 i koncernen till 17 718,1 MSEK (17 210,6) och i moderbolaget till 16 998,4 MSEK (16 678,4).

Finansiering

Koncernens utlåning till allmänheten är finansierad genom inlåning från allmänheten, egna verksamheten, andra kreditinstitut, konvertibellån, certifikat, förlagslån och genom obligationslån.

Inlåningen från allmänheten uppgick per den 31 december 2020 i koncernen till 20 916,0 MSEK (20 617,5) och i moderbolaget till 20 042,3 MSEK (19 888,1).

Skulder till kreditinstitut uppgick per den 31 december 2020 i koncernen till 0,4 MSEK (0,04) och i moderbolaget till 236,5 MSEK (109,0). Konvertibellånet uppgick till nominellt 100 MSEK (100,0), certifikat till nominellt 0,0 MSEK (545,9), efterställda förtagslånet till 0,0 MSEK (100,0) samt de efterställda obligationslånen till nominellt 900,0 MSEK (800,0).

Likviditet

Kassa- och banktillgodohavanden, med tillägg för beviljade men ej utnyttjade krediter uppgick per den 31 december 2020 i koncernen till 3 792,5 MSEK (4 059,0) och i moderbolaget till 2 943,0 MSEK (3 276,6). Likviditeten inklusive placering i statspapper, marknadsnoterade obligationer och andra värdepapper uppgick per den 31 december 2020 i koncernen till 5 517,7 MSEK (6 375,0) och i moderbolaget till 4 634,2 MSEK (5 580,6).

Investeringar

Årets investeringar i immateriella och materiella tillgångar uppgick i koncernen till 50,7 MSEK (241,6) och i moderbolaget till 446,4 MSEK (367,6).

Förvärv och avyttringar

I januari förvärvades två administrativa bolag; Kodea Systems AB och RegTech AB OY.

I april förvärvades 75% av det finansiella bolaget MoneyGo AB.

I juli förvärvades de två tyska bolagen FMS Financial Management Solutions GmbH (FMS) samt CMS Collection GmbH (CMS). FMS är ett finansiellt bolag och ägs av Svea Ekonomi AB. CMS är ett inkassobolag och ägs av Svea Inkasso AB. Ägarandelen uppgår till 70% i respektive bolag.


Personal

Medelantalet årsanställda uppgick i koncernen till 2 091 personer (1 937) och i moderbolaget till 733 personer (659). Antalet anställda uppgick per den 31 december 2020 i koncernen till 2 138 personer (2 036) och i moderbolaget till 768 personer (697).

Berednings- och beslutsprocesser för ersättningar och förmåner för nyckelpersoner i ledande ställning inklusive styrelsen framgår av not 12.

Närstående transaktioner

Karaktern och omfattningen av transaktioner med närstående framgår av årsredovisningen. Inga väsentliga transaktioner med närstående i övrigt har ägt rum under perioden.

 S1bgHr1ywd-SkZr7yywu



SVEA EKONOMI AB (publ)
Årsredovisning 2020

3

Kapitaltäckning

Det europeiska regelverket CRR/CRDIV (Basel III) innebär striktare krav på komponenterna i kapitalbasen med högst kvalitet; kärnprimärkapitalet och primärkapitalet. Utöver minimikapitalkraven tillkommer en kapitalkonserveringsbuffert på 2,50 procent. Med tillämpning enligt nedan tabell tillkommer även en kontryckrisk buffert för vissa exponeringar i respektive land.

Land	Införandedatum	Buffertkrav
Sverige	16 mars 2020	0,00%
Norge	13 mars 2020	1,00%
Tjeckien	1 juli 2020	0,50%
Slovakien	1 augusti 2020	1,00%
Danmark	12 mars 2020	0,00%
Storbritannien	11 mars 2020	0,00%

Styrelsen har vidare beslutat att kapitalrelationerna bör överstiga de regulatoriska kraven med 1,00 procentenhet.

Minimikapitalkravet för kärnprimärkapitalrelationen uppgår till 4,50 procent, primärkapitalrelationen till 6,00 procent och den totala kapitalrelationen till 8,00 procent.

I den konsoliderade situationen uppgick per den 31 december 2020 kapitalkravet inklusive buffertkrav för kärnprimärkapitalrelationen till 7,94 procent, primärkapitalrelationen till 9,62 procent och den totala kapitalrelationen till 11,85 procent.

I moderbolaget uppgick per den 31 december 2020 kapitalkravet inklusive buffertkrav för kärnprimärkapitalrelationen till 7,97 procent, primärkapitalrelationen till 9,65 procent och den totala kapitalrelationen till 11,89 procent.

Kapitalkravet är beräknat i enlighet med lagstadgat minimikrav enligt pelare I för kreditrisk, marknadsrisk, operativ risk och kreditvärdighetsjusteringsrisk, krav enligt pelare II och samlade buffertkrav.

I den konsoliderade situationen uppgick per den 31 december 2020 kärnprimärkapitalrelationen till 14,5% (10,94%), primärkapitalrelationen till 15,76% (12,36%) och den totala kapitalrelationen till 18,27% (15,05%).

I moderbolaget uppgick per den 31 december 2020 kärnprimärkapitalrelationen till 16,51% (12,78%), primärkapitalrelationen till 17,9% (14,32%) och den totala kapitalrelationen till 20,65% (17,24%).

För mer information om risk- och kapitalhantering se sid 5 samt not 48 och 49.

Framtida utveckling

Koncernen bedöms leverera ett fortsatt positivt resultat och kassaflöde med ett något högre rörelseresultat än föregående år. Koncernens utlåning och inlåning till allmänheten beräknas öka.

Förslag till vinstdisposition

Styrelsen och verkställande direktören i bolaget föreslår att till årsstämmans förfogande stående vinstmedel:

Fond för verkligt värde	616 295 682
Överkursfond	398 792 433
Balanserad vinst	2 431 193 398
Årets resultat	304 515 651
Summa	3 750 797 164

disponeras enligt följande:

Balanseras i ny räkning	3 750 797 164
Summa	3 750 797 164

Beträffande koncernens och moderbolagets resultat och ställning i övrigt hänvisas till efterföljande resultat- och balansräkningar med tillhörande tilläggsupplysningar och bokslutskommentarer.

S1bgHr1ywd-SkZr7rywu



SVEA EKONOMI AB (publ)
Årsredovisning 2020

4

Intern styring og kontroll

Med internstyring og kontroll menas bolagets och koncernens organisation och alla de rutiner som syftar till att säkerställa en korrekt och fullständig uppföljning och rapportering samt att bolagets och koncernens resurser disponeras i enlighet med styrelsens och VD:s intentioner.

Svea Ekonomi har en styrmall där ansvaret för riskhantering är uppdelat mellan styrelsen och de tre försvarslinjerna; linjeorganisationen (1:a försvarslinjen), riskkontrollfunktionen och compliancefunktionen (2:a försvarslinjen) och internrevision (3:e försvarslinjen).

Styrelse

Styrelsen i Svea Ekonomi AB är ytterst ansvarig för att begränsa och följa upp bolagets och koncernens risker samt fastställer också koncernens kapitaltäckningsmål. Inom Svea Ekonomi mäts och redovisas risker enligt enhetliga principer och policies som fastställs av styrelsen årligen. Styrelsen bestämmer om policies för kredit-, likviditets-, marknads-, affärs- och operativa risker samt policy för den interna kapital- och likviditetsutvärderingen (IKLU) som revideras minst en gång om året. Styrelsen följer löpande riskernas utveckling och övervakar att de nivåer för riskkapital som styrelsen beslutat inte överskrids.

Svea Ekonomi har etablerat ett effektivt ramverk för riskkapital omfattande koncernens samtliga relevanta risker. För varje enskild risk har riskkapital fastställts. Kvalitativa riskkapital kombineras även av kvantitativa apitlmätt samt toleransnivåer. Styrelsen ska löpande, genom uppföljning och rapportering från Riskkontrollfunktionen, utvärdera verksamhetens efterlevnad av fastställda riskkapital. Ramverket och tillika riskkapitalnivåernas relevans ska löpande utvärderas, och vid behov uppdateras eller revideras av styrelsen.

Riskkontroll

Riskkontrollfunktionen är en oberoende kontrollfunktion som ansvarar för löpande kontroll av att bolaget och koncernens risker ligger inom beslutade ramar samt att linjeorganisationen identifierar och hanterar riskerna i verksamheten på avsett sätt. Detta innebär också att rapportera relevant riskinformation till ledning och styrelse. Arbetsplan och prioritering av arbetets inriktning fastställs årligen av styrelsen. Funktionen ansvarar även för att validera bolagets interna kapital- och likviditetsutvärdering och ge råd kring riskkontrollfrågor samt att fortbilda personalen. Funktionen leds av Head of Risk Control och omfattar ett nätverk av Risk officers i filialerna och de större dotterföretagen i den konsoliderade situationen.

Compliance

Funktionen kontrollerar efterlevnad av såväl externa som interna regelverk. Funktionen leds av Head of Compliance och omfattar ett nätverk av Compliance Officers i filialerna och de större dotterföretagen i den konsoliderade situationen. Denna organisation har till sin huvuduppgift att ge råd och stöd till verksamheten, utföra granskningar och kartläggningar, vilka rapporteras till styrelse och ledning, informera och kommunicera och kommunicera kring nya regelverk. Arbetsplan och prioritering av arbetets inriktning fastställs årligen av styrelsen.

Internrevision

Internrevision är en oberoende granskningsfunktion vilken upphandlas externt. Den granskar och utvärderar intern styring och kontroll i moderbolaget inklusive filialer. Funktionen är oberoende från den operativa verksamheten och rapporterar direkt till styrelsen i Svea Ekonomi AB. Granskningsplan samt prioriteringar för arbetets inriktning fastställs årligen av styrelsen. De rapporter som utarbetas av funktionen tillställs styrelsen och de enheter som berörs av respektive granskning. Funktionen granskar såväl löpande verksamhet inom linjeorganisationen som arbetet inom den 2:a försvarslinjen.

Intern kapital- och likviditetsutvärdering

Styrelsen granskar regelbundet den konsoliderade situationens kapitaltillgång och kapitalanvändning i form av en intern kapital- och likviditetsutvärdering (IKLU). IKLU:n ska spegla väsentliga risker som koncernen möter och syftar till att värdera koncernens förmåga att hålla ett kapital som är tillräckligt för att möta de risker koncernen är exponerat för.

Utöver det lagstadgade minimikravet på kapital beräknas kapitalkrav för de risker som bedöms vara väsentliga för koncernens verksamhet. Detta innebär att koncernen håller en större kapitalbuffert för att kunna möta framtida verksamhetsplaner.

Riskerna som identifierats för verksamheten är kreditrisk, valutakursrisk, operativ risk, likviditets- och finansieringsrisk, koncentrationsrisk, ränterisk, intjäningsrisk, strategisk risk, ryktesrisk och ersättningsrisk.

Analysen av kapitalbehovet görs genom kvantitativa och kvalitativa metoder och baseras på ett antal scenarier per riskdrivare, t ex ökad konkurrens. Den samlade bedömningen av dessa risker är att den konsoliderade situationens kapitalbas utöver minimikapitalkravet även täcker kapitalbehovet för dessa risker.

IKLU:n baseras på den årliga verksamhetsplanen och kapital situationen följs upp löpande av funktionerna för riskkontroll, compliance och internrevision samt fastställs årligen av styrelsen.

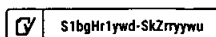
För mer information om risker se not 48.

Bolagsstyrningsrapport

Bolagsstyrningsrapporten har upprättats som en separat rapport och finns tillgänglig på Svea Ekonomis hemsida, www.svea.com.

Hållbarhetsrapport

Hållbarhetsrapporten har upprättats som en separat rapport och finns tillgänglig på Svea Ekonomis hemsida, www.svea.com.



S1bgHr1ywd-SkZrnyyu



SVEA EKONOMI AB (publ)
Årsredovising 2020

5

FLERÅRSÖVERSIKT FÖR KONCERNEN (TSEK)

Resultaträkningar	2020	2019	2018	2017	2016
Räntenetto 1)	2 012 465	1 831 065	1 506 540	1 160 387	885 689
Provisioner, netto 2)	1 170 983	1 193 030	1 174 315	1 066 170	1 015 163
Övriga rörelseintäkter	71 898	138 234	39 644	110 056	89 953
Rörelsens intäkter	3 255 326	3 162 329	2 720 499	2 336 613	1 990 805
Rörelsens kostnader	-2 163 098	-2 151 311	-1 955 880	-1 458 571	-1 386 118
Resultat före kreditförluster	1 092 228	1 011 018	764 619	878 042	604 687
Kreditförluster, netto	-482 437	-400 090	-324 200	-92 449	-138 946
Rörelseresultat	609 790	610 928	440 419	785 593	465 741
Skatt på årets resultat	-147 338	-131 794	-95 888	-135 143	-114 642
Årets resultat	462 453	479 134	344 531	650 450	351 099
Totalresultat					
Årets resultat	462 453	479 134	344 531	650 450	351 099
Övrigt totalresultat	530 805	-21 499	-8 370	-16 575	44 079
Årets totalresultat	993 257	457 635	336 162	633 875	395 178
Balansräkningar					
Belåningsbara statskultförbindelser m.m.	34 018	12 017	12 032	11 041	10 000
Utlåning till kreditinstitut 3)	3 372 399	3 616 603	1 867 901	1 688 428	1 969 596
Utlåning till allmänheten	17 718 064	17 210 614	14 839 741	11 375 227	8 585 904
Övriga tillgångar	5 996 121	5 151 043	3 093 397	2 649 743	1 904 123
Tillgångar	27 120 602	25 990 277	19 813 071	15 724 439	12 469 623
Skulder till kreditinstitut	384	4	4 215	64 704	7 869
Intåning från allmänheten	20 916 039	20 617 500	15 226 642	12 554 571	9 920 075
Övriga skulder	2 182 805	2 620 877	2 237 662	942 960	875 926
Eget kapital	4 021 374	2 751 896	2 344 252	2 162 204	1 665 753
Skulder och eget kapital	27 120 602	25 990 277	19 813 071	15 724 439	12 469 623
Nyckeltal					
Rörelsemarginal, % 4)	18,7	19,3	16,2	33,6	23,4
Avkastning på totala tillgångar, % 5)	1,7	2,1	1,9	4,6	3,2
Avkastning på eget kapital, % 6)	13,7	18,8	15,3	34,0	23,0
Sollditet, % 7)	14,8	10,6	11,8	13,8	13,4
Kostnader/intäkter 8)	0,7	0,7	0,7	0,6	0,7
Utlåning/inlåning, % 9)	84,7	83,5	97,5	90,6	86,6
Kreditförlustnivå, % 10)	2,8	2,5	2,5	0,9	1,9
Likviditet, TSEK 11)	5 517 740	6 375 043	3 005 200	3 286 100	2 843 200
Kassaflöde löpande verksamhet, TSEK 12)	1 552 481	1 432 605	1 115 657	883 358	795 329
Medelantal årsanställda 13)	2 081	1 937	1 900	1 033	880
Konsoliderade situationen					
Totalt kapital, TSEK 14)	4 320 459	3 190 925	2 541 968	2 275 652	1 786 707
Risikvägda exponeringar, TSEK 15)	23 650 092	21 205 562	18 506 396	14 706 339	11 863 151
Kärnprimärkapitalrelation, % 16)	14,5	10,9	10,7	13,5	13,1
Total kapitalrelation, % 17)	18,3	15,0	13,7	15,5	15,1
Likviditetstäckningskvot (LCR), % 18)	365,8	400,1	166,6	347,5	126,4

Jämförelsetal för 2019 inkluderar en IFRS 16 effekt.

- 1) Ränteintäkter minus räntekostnader.
- 2) Provisionsintäkter minus provisionskostnader.
- 3) Inklusive kassa och banktillgodsavanden hos centralbanker.
- 4) Rörelseresultat dividerat med rörelsens intäkter.
- 5) Årets resultat dividerat med genomsnittligt totala tillgångar.
- 6) Årets resultat dividerat med genomsnittligt eget kapital.
- 7) Eget kapital dividerat med totala tillgångar vid årets utgång.
- 8) Rörelsens kostnader dividerat med rörelsens intäkter.
- 9) Utlåning till allmänheten dividerat med intåning från allmänheten vid årets utgång.
- 10) Kreditförluster, netto dividerat med genomsnittlig utlåning till allmänheten.
- 11) Kassa- och banktillgodsavanden plus ej utryckta krediter, belåningsbara statskultförbindelser och obligationer.
- 12) Kassaflöde från den löpande verksamheten före förändring av verksamhetens tillgångar och skulder.
- 13) Genomsnitt av antalet anställda vid årets ingång respektive årets utgång.
- 14) Kapitalbas lika med summan av kärnprimärkapital, primärkapital och supplementärt kapital.
- 15) Summan av risikvägda exponeringar i och utanför balansräkningen, avseende kreditrisk, marknadsrisk, operativ risk och kreditvärdighetsjusteringsrisk.
- 16) Kärnprimärkapital dividerat med summa risikvägda exponeringar.
- 17) Totalt kapital dividerat med summa risikvägda exponeringar.
- 18) Högvärdiga likvida tillgångar (HQLA) dividerat med ett stressat nettokassaflöde under 30 dagar.



SVEA EKONOMI AB (publ)
Årsredovising 2020

6

FLERÅRSÖVERSIKT FÖR MODERBOLAGET (TSEK)

Resultaträkningar	2020	2019	2018	2017	2016	
Räntenetto	1 786 318	1 673 230	1 402 223	1 155 608	935 926	
Erhållna utdelningar	11 666	90 088	126 707	223 914	62 337	
Provisioner, netto	425 111	405 742	408 443	365 161	311 012	
Övriga rörelseintäkter	278 534	278 989	189 668	233 696	250 028	
Rörelsens intäkter	2 501 629	2 448 049	2 127 041	1 978 379	1 559 303	
Rörelsens kostnader	-1 613 038	-1 515 793	-1 359 803	-1 110 509	-943 201	
Resultat före kreditförluster	888 590	932 256	767 238	867 870	616 102	
Kreditförluster, netto	-483 198	-381 379	-310 543	-75 357	-128 172	
Nedskrivningar finansiella anläggningstillgångar	-23 370	-5 650	-46 300	-244 219	-10 073	
Rörelseresultat	382 022	545 227	410 395	548 294	477 857	
Bokslutsdispositioner	36 574	409 303	-25 177	-119 380	-91 253	
Resultat före skatt	418 595	954 530	385 218	428 914	386 604	
Skatt på årets resultat	-114 080	-187 115	-64 145	-88 234	-80 042	
Årets resultat	304 515	767 415	321 073	340 680	306 562	
Totalresultat						
Årets resultat	304 515	767 415	321 073	340 680	306 562	
Övrigt totalresultat	566 506	-27 680	-8 444	-18 322	46 481	
Årets totalresultat	871 022	739 735	312 629	322 358	353 043	
Balansräkningar						
Utlåning till kreditinstitut	2 542 951	2 876 601	1 224 512	1 085 499	1 387 640	
Utlåning till allmänheten	16 998 436	16 678 383	14 255 353	10 643 867	8 032 074	
Övriga tillgångar	6 315 902	5 252 465	3 524 191	3 294 349	2 453 964	
Tillgångar	25 857 290	24 807 459	19 004 056	15 023 715	11 873 678	
Skulder till kreditinstitut	238 500	109 000	0	56 499	0	
Inlåning från allmänheten	20 042 297	19 888 133	14 622 499	12 090 812	9 439 003	
Övriga skulder	1 786 488	2 148 479	2 018 445	781 236	892 405	
Obeskattade reserver	0	0	390 000	310 000	146 000	
Eget kapital	3 792 005	2 661 847	1 972 112	1 785 168	1 596 270	
Skulder och eget kapital	25 857 290	24 807 459	19 004 056	15 023 715	11 873 678	
Nyckeltal						
Rörelsemarginal, %	3)	15,3	22,3	19,3	27,7	30,6
Avkastning på totala tillgångar, %	4)	1,2	3,5	1,9	2,5	2,9
Avkastning på eget kapital, %	5)	9,4	31,1	14,9	18,2	19,8
Soliditet, %	6)	14,7	10,7	12,0	13,5	14,4
Kostnader/intäkter	7)	0,6	0,6	0,6	0,6	0,6
Utlåning/inlåning, %	8)	84,8	83,9	97,5	88,0	85,1
Kreditförlustnivå, %	9)	2,9	2,5	2,5	0,8	1,9
Likviditet, TSEK	10)	4 634 177	5 580 686	2 309 400	2 643 600	2 221 800
Kassaflöde löpande verksamhet, TSEK	11)	1 356 308	1 282 877	1 061 187	1 016 248	744 208
Medelantal årsanställda	12)	733	659	595	553	504
Totalt kapital, TSEK	13)	4 448 852	3 363 847	2 462 301	2 086 280	1 655 410
Risikvägda exponeringar, TSEK	14)	21 538 895	19 511 277	17 542 430	13 958 326	11 078 594
Känpriärkapitalrelation, %	15)	16,5	12,8	11,8	13,5	13,9
Total kapitalrelation, %	16)	20,7	17,2	14,0	14,9	14,9
Likviditets täckningskvot (LCR), %	17)	366,5	408,6	166,2	344,6	116,8

Jämförelsesiffror för 2019 inkluderar en IFRS16 effekt.

- 1) Ränteintäkter minus räntekostnader plus leasingintäkter före avskrivningar enligt plan på leasingobjekt.
- 2) Provisionsintäkter minus provisionskostnader.
- 3) Rörelseresultat dividerat med rörelsens intäkter.
- 4) Årets resultat dividerat med genomsnittligt totala tillgångar.
- 5) Årets resultat dividerat med genomsnittligt eget kapital plus eget kapitaldel av obeskattade reserver.
- 6) Eget kapital + Eget kapitaldel av obeskattade reserver dividerat med totala tillgångar vid årets utgång.
- 7) Rörelsens kostnader dividerat med rörelsens intäkter.
- 8) Utlåning till allmänheten dividerat med inlåning från allmänheten vid årets utgång.
- 9) Kreditförluster, netto dividerat med genomsnittlig utlåning till allmänheten.
- 10) Kassa- och banktillgodohavanden plus ej utnyttjade krediter, belåningsbara statsskuldoförbindelser och obligationer.
- 11) Kassaflöde från den löpande verksamheten före förändring av verksamhetens tillgångar och skulder.
- 12) Genomsnitt av antalet anställda vid årets ingång respektive årets utgång. Varav viss personal hyrs ut till svenska koncernföretag.
- 13) Kapitalbasen ska med summan av kärnpriärkapital, primärkapital och supplementärt kapital.
- 14) Summan av risikvägda exponeringar och utvärderat balansräkningen, avseende kreditrisk, marknadrisk, operativ risk och kreditvärderingsjusteringsrisk.
- 15) Känpriärkapital dividerat med summa risikvägda exponeringar.
- 16) Totalt kapital dividerat med summa risikvägda exponeringar.
- 17) Höglivaktiva likvida tillgångar (HOLA) dividerat med ett stressat nettokassaflöde under 30 dagar.

S1bgHr1ywd-SKZrmyywu



SVEA EKONOMI AB (publ)
Årsredovisning 2020

7

RESULTATRÄKNINGAR (TSEK)	Not	Koncernen		Moderbolaget	
		2020	2019	2020	2019
Ränteinäkter	3, 5	2 313 182	2 076 738	1 773 902	1 627 097
Leasinginntäkter	5	0	0	302 841	281 529
Räntekostnader	5	-300 717	-245 673	-290 425	-235 396
Räntenetto		2 012 465	1 831 065	1 786 318	1 673 230
Erhållna utdelningar	6	11 666	35 332	11 666	90 088
Provisionsinntäkter	3, 7	1 285 101	1 300 304	485 756	458 844
Provisionskostnader	8	-114 139	-107 274	-60 645	-53 102
Nettoresultat av finansiella transaktioner	9	-6 238	48 810	33 083	42 474
Andelar i intresseföretags resultat	10	-36	-519	0	0
Övriga rörelseintäkter	3, 11	66 506	54 611	245 451	236 515
Rörelsens intäkter		3 255 326	3 162 329	2 501 629	2 448 049
Personalkostnader	12	-985 654	-889 889	-609 172	-623 727
Övriga administrationskostnader	4	-1 027 111	-1 089 108	-742 931	-749 504
Av- och nedskrivningar av immateriella och materiella anläggningstillgångar m.m	14	-130 239	-160 035	-260 936	-242 539
Övriga rörelsekostnader		-20 095	-12 279	0	-23
Rörelsens kostnader		-2 163 098	-2 151 311	-1 613 038	-1 515 793
Resultat före kreditförluster		1 092 228	1 011 018	888 590	932 256
Kreditförluster, netto	15	-482 437	-400 090	-483 198	-381 379
Nedskrivningar finansiella anläggningstillgångar	16	-	-	-23 370	-5 650
Rörelseresultat		609 790	610 928	382 022	545 227
Bokslutsdispositioner	17	-	-	36 574	409 303
Resultat före skatt		609 790	610 928	418 595	954 530
Skatt på årets resultat	18	-147 338	-131 794	-114 080	-187 115
Årets resultat	2	462 453	479 134	304 516	767 415
Därav hänförligt till innehav utan bestämmande inflytande		-5 629	-4 349	-	-
Därav hänförligt till moderbolagets aktieägare		468 082	483 483	-	-

RAPPORT ÖVER TOTALRESULTAT (TSEK)

Årets resultat		462 453	479 134	304 516	767 415
Poster som kan komma att omklassificeras till resultaträkningen:					
Omräkning utländska verksamheter		-113 634	30 991	-77 933	24 810
Poster som inte kan omklassificeras till resultaträkningen:					
Värdeförändring noterade aktier och andelar		733 205	-68 295	733 205	-66 295
Uppskjuten skatt värdeförändring noterade aktier och andelar		-150 696	14 187	-150 696	14 187
Resultat avyttring noterade aktier och andelar		78 791	-486	78 791	-486
Aktuell skatt resultat avyttring noterade aktier och andelar		-16 851	104	-16 861	104
Övrigt totalresultat		530 805	-21 499	566 506	-27 680
Årets totalresultat		993 257	457 635	871 022	739 735
Därav hänförligt till innehav utan bestämmande inflytande		-5 565	-4 635	-	-
Därav hänförligt till moderbolagets aktieägare		998 822	462 270	-	-

S1bgHr1ywd-SkZrnywu



SVEA EKONOMI AS (publ)
Årsredovisning 2020

8

BALANSRÅKNINGAR (TSEK)	Not	Koncernen		Moderbolaget	
		2020-12-31	2019-12-31	2020-12-31	2019-12-31
Kassa og tilgodehavenden hos centralbanker		176 582	31 757	100 503	0
Belåningsbare statskultforbindelser m.m.	19	34 018	12 017	0	0
Utlåning til kreditinstitutt	42	3 195 817	3 584 846	2 442 448	2 876 601
Utlåning til allmånheten	20, 42	17 718 064	17 210 614	16 998 436	16 678 393
Obligationer og andra värdepapper	21	1 691 225	2 303 985	1 691 225	2 303 985
Akter og andelar	22	2 762 097	1 311 671	2 762 070	1 311 643
Andra andelar	23	3 284	3 284	0	0
Akter og andelar i interesseforetag	24	944	1 012	0	6 000
Akter i konsernforetag	25	0	0	790 338	729 109
Immaterielle tilganger	26	405 436	375 101	30 400	38 000
Materielle tilganger	27	192 912	200 342	684 221	603 256
Nyttjanderätter	28	264 208	358 654	-	-
Uppskjuten skattefordran	29	130 796	116 378	6 974	9 061
Derivatinstrument	30	41 099	36 330	41 099	36 330
Övriga tilganger	31	395 907	299 293	237 222	145 198
Förutbetalda kostnader og opplypna intäkter	32	83 643	120 661	72 353	69 883
Tilganger som innehas för försäljning	33	24 569	24 333	-	-
Tilganger		27 120 602	25 990 277	25 857 290	24 807 459
Skulder til kreditinstitutt	34, 42	384	4	236 500	109 000
Inlåning från allmånheten	35, 42	20 916 039	20 617 500	20 042 297	19 888 133
Emitterade värdepapper m.m.	36	0	544 804	100 000	642 958
Derivatinstrument	37	2 949	8 399	2 949	8 399
Leasingskulder	38	265 456	353 478	-	-
Övriga skulder	39	513 253	448 449	380 994	322 825
Opplypna kostnader og förutbetalda intäkter	40	329 957	321 867	238 467	249 745
Uppskjuten skattekuld	29	171 749	41 798	166 777	25 635
Efterbetalte skulder	41	897 301	898 917	897 301	898 917
Skulder som innehas för försäljning	33	2 140	3 165	-	-
Skulder		23 099 228	23 238 381	22 065 285	22 145 612
Aktiekapital		9 208	8 655	9 208	8 655
Övrigt tilskjuttet kapital		398 792	99 345	-	-
Reservfond		-	-	1 600	1 600
Fond för verkligt värde		-	-	616 296	33 787
Reserver		534 787	65 924	-	-
Överkursfond		-	-	398 792	99 345
Balanserede vinstmedel		2 580 266	2 074 228	2 461 594	1 751 045
Årets resultat		468 082	483 483	304 516	767 415
Hänförligt til moderbolagets akteägare		3 891 134	2 731 635	3 792 005	2 661 847
Innehav utan bestämmande innflytande		30 240	20 261	-	-
Eget kapital		4 021 374	2 751 896	3 792 005	2 661 847
Skulder og eget kapital		27 120 602	25 990 277	25 857 290	24 807 459

S1bgHr1ywd-SkZrnywu



SVEA EKONOMI AB (publ)
Årsredovising 2020

9

RAPPORT ÖVER FÖRÄNDRINGAR I EGET KAPITAL - KONCERNEN

	Hänförligt till moderbolagets aktieägare							Summa eget kapital
	Tillskjutet kapital		Reserver			Summa	Innehav utan bestämmande inflytande	
	Aktio-kapital	Övrigt tillskjutet kapital	Omvärderings-reserv	Omräknings-reserv	Balanserade vinstmedel			
Eget kapital 2018-12-31	8 655	99 345	85 895	860	2 124 610	2 319 365	24 887	2 344 252
<i>Verkligt värde via övrigt totalresultat</i>								
Värdet förändring noterade aktier och andelar			-66 295			-66 295		-66 295
Uppskjuten skatt värdet förändring aktier och andelar			14 187			14 187		14 187
Resultat avyttring noterade aktier och andelar					-486	-486		-486
Aktuell skatt resultat avyttring noterade aktier och andelar					104	104		104
Valutakursdifferens				31 277		31 277	-286	30 991
Övrigt totalresultat	0	0	-52 108	31 277	-382	-21 213	-286	-21 499
Årets resultat					483 483	483 483	-4 349	479 134
Årets totalresultat	0	0	-52 108	31 277	483 101	462 270	-4 635	457 635
Utdelning					-50 000	-50 000		-50 000
Kapitaltillskott i dotterföretag från innehav utan bestämmande inflytande							10	10
Transaktioner med aktieägare	0	0	0	0	-50 000	-50 000	10	-49 990
Eget kapital 2019-12-31	8 655	99 345	33 787	32 137	2 557 711	2 731 635	20 262	2 751 898
<i>Verkligt värde via övrigt totalresultat</i>								
Värdet förändring noterade aktier och andelar			733 205			733 205		733 205
Uppskjuten skatt värdet förändring aktier och andelar			-150 696			-150 696		-150 696
Resultat avyttring noterade aktier och andelar					78 791	78 791		78 791
Aktuell skatt resultat avyttring noterade aktier och andelar					-16 861	-16 861		-16 861
Valutakursdifferens				-113 698		-113 698	64	-113 634
Övrigt totalresultat	0	0	582 509	-113 698	61 930	530 741	64	530 805
Årets resultat					468 082	468 082	-5 629	462 453
Årets totalresultat	0	0	582 509	-113 698	530 012	998 022	-5 565	993 257
Nyemission	552	299 448				300 000		300 000
Fondemission	90				-90	0		0
Indragning av aktier	-90				-39 910	-40 000		-40 000
Förvärv av dotterbolag med innehav utan bestämmande inflytande						0	15 589	15 589
Kapitalandel						-31		-31
Justering av föregående års resultat				52	1 495	1 547	-46	1 501
Uppskjuten skatt bokad direkt mot eget kapital					-839	-839		-839
Transaktioner med aktieägare	552	299 448	0	52	-39 375	260 677	15 543	276 220
Eget kapital 2020-12-31	9 208	398 793	616 296	-81 509	3 048 348	3 991 134	30 240	4 021 374

Omräkningsreserven omfattar valutakursdifferenser vid omräkning av utländska koncernföretag och filialer.
Moderbolagets reservfond om 1600 TSEK har uppstått genom ett överföring av Balanserade vinstmedel och utgör inte Tillskjutet kapital.



SVEA EKONOMI AB (publ)
Årsredovisning 2020

10

RAPPORT ÖVER FÖRÄNDRINGAR I EGET KAPITAL - MODERBOLAGET

	Bundet eget kapital			Fritt eget kapital			Summa eget kapital
	Aktie-kapital	Reserv-fond	Fond för utvecklings-utgifter	Fond för verkligt värde	Överkurs-fond	Balanserade vinstmedel	
Eget kapital 2018-12-31	8 655	1 600	0	85 895	99 345	1 776 617	1 972 112
<i>Verkligt värde via övrigt totalresultat</i>							
Värdet förändring noterade aktier och andelar				-66 295			-66 295
Uppsåskjuten skatt värdet förändring noterade aktier och andelar				14 187			14 187
Resultat avyttring noterade aktier och andelar						-486	-486
Aktuell skatt resultat avyttring noterade aktier och andelar						104	104
Valutakursdifferens						24 810	24 810
Övrigt totalresultat	0	0	0	-52 108	0	24 428	-27 680
Årets resultat						767 415	767 415
Årets totalresultat	0	0	0	-52 108	0	791 843	739 735
Tillkommande aktiveringar			38 000			-38 000	0
Fond för utvecklingsutgifter	0	0	38 000	0	0	-38 000	0
Utdelning						-50 000	-50 000
Transaktioner med aktieägare	0	0	0	0	0	-50 000	-50 000
Eget kapital 2019-12-31	8 655	1 600	38 000	33 787	99 345	2 480 460	2 661 847
<i>Verkligt värde via övrigt totalresultat</i>							
Värdet förändring noterade aktier och andelar				733 205			733 205
Uppsåskjuten skatt värdet förändring noterade aktier och andelar				-150 696			-150 696
Resultat avyttring noterade aktier och andelar						78 791	78 791
Aktuell skatt resultat avyttring noterade aktier och andelar						-16 861	-16 861
Valutakursdifferens						-77 933	-77 933
Övrigt totalresultat	0	0	0	582 509	0	-16 003	566 506
Årets resultat						304 516	304 516
Årets totalresultat	0	0	0	582 509	0	288 513	871 022
Avskrivningar			-7 600			7 600	0
Fond för utvecklingsutgifter			-7 600			7 600	0
Justering av föregående års resultat						-24	-24
Uppsåskjuten skatt bokad direkt mot eget kapital						-839	-839
Nyemission	552				299 448		300 000
Fondemission	90					-90	0
Indragning av aktier	-90					-39 910	-40 000
Transaktioner med aktieägare	552	0	0	0	299 448	-40 863	259 136
Eget kapital 2020-12-31	9 208	1 600	30 400	616 296	398 792	2 735 710	3 792 005

Aktiekapitalet består av 1 634 000 aktier med kvotvärde om 5,6349857 kronor.
Valutakursdifferenser avser omräkning av utländska filaler.

S1bgHr1ywd-SkZrnywu



SVEA EKONOMI AB (publ)
Årsredovising 2020

11

RAPPORT ÖVER KASSAFLÖDEN (TSEK)	Not	Koncernen		Moderbolaget	
		2020	2019	2020	2019
Resultat före kreditförluster		1 092 228	1 011 018	888 590	932 256
Varav inbetalda räntor		2 313 182	2 076 738	1 773 902	1 627 097
Varav inbetalda leasingavgifter		0	0	302 841	281 529
Varav utbetalda räntor		-300 717	-245 673	-290 425	-235 396
Varav utdelningar		11 666	35 332	11 666	90 088
<i>Poster som inte ingår i kassaflödet:</i>					
Anticiperad utdelning		0	0	0	-1 550
Rearesultat obligationer och andra värdepapper		-6 686	7 884	-6 686	7 884
Rearesultat aktier i koncernföretag		0	0	0	-95
Rearesultat värdeförändring onoterade innehav		-37 367	-41 843	-37 367	-41 843
Avskrivningar mm		130 239	160 035	280 936	242 539
Rearesultat utranering inventarier/ byggnad och mark		-63	-219	-203	4 633
Uppskjuten skatt		151 777	436	154 042	-1 454
Valutakursdifferens		-97 672	15 135	-28 221	14 978
Omvärdering förvärvade förtälna fordringsstockar		469 950	399 014	230 552	207 568
Andelar i intresseföretags resultat		36	519	0	0
Betalda inkomstskatter		-149 961	-119 374	-107 335	-82 059
Kassaflöde från den löpande verksamheten före förändring av verksamhetens tillgångar och skulder		1 552 481	1 432 605	1 356 306	1 282 877
Belåningsbara statskuldförbindelser m.m.		-22 001	15		
Utlåning till allmänheten		-1 482 499	-3 158 098	-958 581	-2 948 612
Obligationer och andra värdepapper		91 876	-51 696	91 876	-51 696
Aktier och andelar		-830 550	-50 713	-830 551	-50 712
Derivatinstrument		-10 219	80 117	-10 219	80 117
Övriga tillgångar		-59 596	41 858	-94 494	-44 741
Skulder till kreditinstitut		380	-4 211	127 500	0
Inlåning från allmänheten		298 539	5 390 558	113 227	5 340 634
Övriga skulder		72 894	59 418	46 891	66 881
Förändring av verksamhetens tillgångar och skulder		-1 941 176	2 307 248	-1 514 351	2 391 871
Kassaflöde från den löpande verksamheten		-388 695	3 739 853	-158 043	3 674 748
Förändring av obligationer och andra värdepapper		527 569	-1 575 269	527 569	-1 575 269
Förändring aktier och andelar i intresseföretag		32	1 383		0
Förvärv aktier i koncernföretag	24,44	0	0	-55 100	-8 964
Aktieägartillskott		0	0	-23 500	-27 903
Likvidation koncernföretag		0	0	0	222
Försäljning aktier i koncernföretag		0	0	0	5 514
Förvärv immateriella tillgångar		-8 505	-44 816	0	-38 000
Försäljning immateriella tillgångar		-42 225	0	0	0
Förvärv materiella tillgångar		171	-186 485	-446 449	-329 555
Försäljning materiella tillgångar		0	2 554	106 447	62 784
Förvärv uppskjuten skattefordran	44	0	0	0	0
Kassaflöde från investeringsverksamheten		477 042	-1 812 633	108 967	-1 911 171
Nyemission		300 000	0	300 000	0
Efterslädda skulder		-1 816	300 000	-1 616	300 000
Emitterade värdepapper m.m.		-544 804	-361 488	-542 858	-361 488
Utdelning		0	-50 000	0	-50 000
Indragning av aktier		-40 000	0	-40 000	0
Innehav utan bestämmande inflytande		15 544	10	0	0
Amortering leasingkund		-61 675	-67 040	0	0
Kassaflöde från finansieringsverksamheten		-332 551	-178 518	-284 574	-111 488
Årets kassaflöde		-244 204	1 748 702	-333 650	1 652 089
Likvida medel vid årets början		3 616 603	1 867 901	2 876 601	1 224 512
Likvida medel vid årets slut		3 372 399	3 616 603	2 542 951	2 876 601
<i>Likvida medel består av:</i>					
Kassa och tillgodohavanden hos centralbanker		176 582	31 757	100 503	0
Utlåning till kreditinstitut		3 195 817	3 584 846	2 442 448	2 876 601
Likvida medel vid årets slut		3 372 399	3 616 603	2 542 951	2 876 601
Likvida medel som inte är tillgängliga för användning	42	27 457	31 370	26 417	30 260

S1bgHr1ywd-SkZrnywu



SVEA EKONOMI AB (publ)
Årsredovisning 2020

12

Not 1 Redovisnings- og vurderingsprinsipper

Uppgifter om bolaget

Årsredovisningen och koncernredovisningen upprättas per den 31 december 2020 och avser Svea Ekonomi AB (publ), som är ett eventregistrerat kreditinstitut med säte i Solna, Stockholm. Adressen till huvudkontoret är Evenemangsgatan 31, Solna.

Överensstämmelse med normgivning och lag

Årsredovisningen och koncernredovisningen är upprättad enligt internationella redovisningsstandarder (IFRS) som antagits av EU och lagen (1995:1559) om årsredovisning i kreditinstitut och värdepappersbolag (ÄRL). Dessutom tillämpas Finansinspektionens föreskrifter och allmänna råd (FFFS 2008:25) samt Rådet för finansiell rapporteringes rekommendationer RFR 1 Kompletterande redovisningsregler för koncerner och RFR 2 Redovisning för juridiska personer. Bolaget tillämpar därigenom full IFRS för koncernen och lagbegränsad IFRS för moderbolaget.

Årsredovisningen och koncernredovisningen har godkänts för utgående av styrelsen den 22 april 2021. Resultat- och balansräkningar blir föremål för fastställelse på årsstämma den 22 april 2021.

Generella förutsättningar vid upprättande av bolagets finansiella rapporter

Dotterföretag som upprättar sin årsredovisning enligt ÄRL anpassas till ÄRL i koncernredovisningen, varvid begreppet Nettoomsättning redovisas såsom Provisionsintäkter. Samtliga bolag i koncernen tillämpar enhetliga redovisningsprinciper.

IAS 33 Resultat per aktie tillämpas endast av bolag, vars aktier är föremål för allmän handel. IAS 33 tillämpas således inte av Svea Ekonomi då koncernen endast har noterade skuldinstrument.

Förvärv från innehav utan bestämmande inflytande redovisas som en transaktion inom eget kapital, dvs mellan moderbolagets ägare och innehav utan bestämmande inflytande.

Redovisningsprinciperna har ej förändrats i förhållande till föregående år.

Tillgångar och skulder redovisas till anskaffningsvärdet om inte annat anges nedan.

De finansiella rapporterna för koncernen och moderbolaget presenteras i tusentals svenska kronor (TSEK) om inte annat särskilt anges. Moderbolagets funktionella valuta är svenska kronor.

I enlighet med branschpraxis för finansiella bolag delas balansräkningen inte upp i långfristiga- och kortfristiga skulder respektive omsättnings- och anläggningstillgångar.

Nya standarder som tillämpas av koncernen

Ingen av de ändringar i standarder som träder i kraft under räkenskapsåret 2020 har någon väsentlig effekt på de finansiella rapporterna.

Förändringar i IFRS som ännu inte har tillämpats

Ingen av de förändringar i redovisningsreglerna som är utfärdade för tillämpning bedöms få någon väsentlig inverkan på Svea Ekonomis finansiella rapporter, kapitaltäckning eller stora exponeringar. De standarder som träder i kraft för räkenskapsår som börjar efter den 1 januari 2021 har inte tillämpats vid upprättandet av denna finansiella rapport.

Uppskattningar och väsentliga bedömningar

Att upprätta de finansiella rapporterna kräver att företagsledningen gör bedömningar och uppskattningar samt gör antaganden som påverkar tillämpningen av redovisningsprinciperna och de redovisade beloppen av tillgångar, skulder, åtaganden utanför balansräkningen liksom för intäkter och kostnader. Uppskattningarna och antagandena är baserade på historiska erfarenheter och andra faktorer som ledningen anser vara relevanta och rimliga.

Vissa redovisningsprinciper anses vara av särskild betydelse för koncernens finansiella ställning, eftersom de bygger på komplexa och subjektiva bedömningar och uppskattningar från ledningens sida, varav de flesta avser förhållanden som är osäkra. Dessa kritiska bedömningar och uppskattningar är främst hänförliga till prövning av nedskrivningsbehov på aktier i koncernföretag, aktier och andelar i dotterföretag, noterade aktier och andelar, goodwill och utlåning.

Under året har modellen för värdering av reverslån setts över vilket medfört en förändring av uppskattningar. Några av de antaganden som görs i samband med värderingen har ändrats, vilket har resulterat i en uppskrivning samt en nedskrivning. Nettot av de två posterna har inneburit en oväsentlig positiv resultat effekt för såväl moderbolaget som koncernen. Revideringen av de uppskattningar som gjorts redovisas framtrickat och har således påverkat innevarande period men inte tidigare perioder.

Prövning av nedskrivningsbehov avseende aktier i koncernföretag

Aktier i koncernföretag provas vid behov i enlighet med IAS 36 Nedskrivningar. Vid prövningen görs en analys för att bedöma huruvida bokfört värde för aktier i koncernföretag är full återvinningsbart. Vid bestämningen av återvinningsbart belopp fastställs nyttjandevärdet, mått som nuvärdet av förväntade kassaflöden från respektive koncernföretag. Använd diskonteringsränta är riskfri ränta plus en riskfaktor. Prognoserna avseende framtida kassaflöden baseras på Svea Ekonomis bästa uppskattningar av framtida intäkter och kostnader för respektive koncernföretag. Se även avsnitt Nedskrivningsprövning anläggningstillgångar nedan.

Prövning av nedskrivningsbehov avseende goodwill

Goodwill provas årligen i enlighet med IAS 36 Nedskrivningar. Vid prövningen görs en analys för att bedöma huruvida bokfört värde för goodwill är fullt återvinningsbart. Vid bestämningen av återvinningsbart belopp fastställs nyttjandevärdet, mått som nuvärdet av förväntade kassaflöden från de kassagenererande enheter till vilka goodwill har allokerats. Använd diskonteringsränta är riskfri ränta plus en riskfaktor. Prognoserna avseende framtida kassaflöden baseras på Svea Ekonomis bästa uppskattningar av framtida intäkter och kostnader för de kassagenererande enheterna. Se även avsnitt Nedskrivningsprövning anläggningstillgångar nedan.

Prövning av nedskrivningsbehov avseende utlåning

Prövning av nedskrivningsbehov för lånefordringar sker i enlighet med IFRS 9 Finansiella instrument, se vidare i avsnittet Finansiella instrument nedan. Av not 15 och 20 framgår kreditförluster respektive reserveringar.



SVEA EKONOMI AB (publ)
Årsredovisning 2020

13

Koncernredovisning

Koncernredovisningen har opprørt med tilämpning av förvärvsmetoden och omfattar moderbolaget och samtliga de företag över vilka moderbolaget direkt eller indirekt har ett bestämmande respektive betydande inflytande. Bestämmande inflytande antas föreligga när ägarandelen uppgår till minst 50 procent av rösterna i dotterföretaget. Betydande inflytande antas föreligga när ägarandelen uppgår till minst 20 procent av rösterna i intressföretaget. Inflytande kan även uppnås på annat sätt än genom aktieäggande.

Koncernföretag och intressföretag inkluderas i koncernredovisningen från och med den tidpunkt då bestämmande eller betydande inflytande uppnås och exkluderas ur koncernredovisningen från och med den tidpunkt då det bestämmande eller betydande inflytandet upphör. Endast eget kapital som intjänats efter förvärvet redovisas i koncernens eget kapital.

Interna transaktioner med dotter- och intressföretag samt mellanhandlaren med dotterföretag elimineras i koncernredovisningen. Där det är nödvändigt har dotter- och intressföretagens redovisningsprinciper ändrats i syfte att uppnå överensstämmelse med koncernens redovisningsprinciper. Egetkapitalandelen av obeskattade reserver redovisas i eget kapital som "balanserade vinstmedel". Skatteandelen av obeskattade reserver redovisas som uppskjuten skatteskuld baserat på aktuell skattesats i respektive land.

Koncernföretag, dotterföretag

Dotterföretag redovisas enligt förvärvsmetoden, vilket innebär att förvärvade identifierbara tillgångar, skulder och eventuella förpliktelser värderas till verkligt värde vid förvärvstidpunkten. Det överskott som utgörs av skillnaden mellan anskaffningsvärdet för de förvärvade andelarna och summan av verkligt värde på de förvärvade identifierbara nettotillgångarna redovisas som goodwill. Om anskaffningsvärdet understiger verkligt värde för de förvärvade dotterföretagens nettotillgångar redovisas skillnaden direkt i resultaträkningen som vinst vid förvärv till lågt pris i posten Övriga rörelseintäkter.

Intressföretag

Intressföretag redovisas enligt kapitalandelsmetoden, vilket innebär att andelen i intressföretaget redovisas till anskaffningsvärdet vid förvärvstidpunkten och därefter justeras med koncernens andel av förändringen i intressföretagets nettotillgångar.

Anskaffningsvärdet för koncern- och intressföretag utgörs av summan av verkligt värde för erlagda tillgångar samt uppkomna eller övertagna skulder plus i moderbolaget kostnader direkt hänförliga till förvärvet.

Utländska koncernföretag och filialer omräknas enligt dagskursmetoden - se vidare nedan.

Segmentrapportering

I segmentrapporteringen redovisas inläkter och kostnader respektive tillgångar och skulder uppdelade per rörelsesegment. Ett rörelsesegment är en del av koncernen som bedriver verksamhet som genererar inläkter och kostnader för vilket det finns fristående information tillgänglig. Informationen för rörelsesegmentet används och följs upp löpande av koncernledningen. Se vidare information i not 2.

Omräkning av utländska valutor

Koncernen

Tillgångar och skulder i utländsk valuta omräknas till balansdagens kurs medan posterna i resultaträkningen omräknas till årets genomsnittliga kurs. De utländska dotterföretagen upprättar sin bokföring i den lokala funktionella valutan i det land de har sin verksamhet. Kursdifferenser uppstår vid omräkningen av dotterföretagens bokslut dels eftersom balansdagens kurs ändras mellan bokslutstillfällena dels eftersom den genomsnittliga kursen avviker från balansdagens kurs.

Kursdifferenser hänförliga till omräkningen av dotterföretag redovisas via totalresultatet i Omräkningsreserv under eget kapital.

Moderbolaget

Tillgångar och skulder i utländsk valuta omräknas till balansdagens kurs. Valutakursdifferenser redovisas i resultaträkningen under Nettoresultat av finansiella transaktioner. För att minimera kursdifferenserna har nettopositioner i främst NOK, EUR, DKK, USD, CHF och HRK säkrats genom valutawapptermin enligt not 48. Swapparterminer omräknas fortfarande till verkligt värde och redovisas i resultaträkningen under Nettoresultat av finansiella transaktioner. Säkringsredovisning tillämpas ej.

Finansiella instrument

IFRS 9 Finansiella instrument omfattar klassificering och värdering, nedskrivning och generell säkringsredovisning. Standarden innebär förenklat att bolaget redan vid utbetalningsörfallet av en kredit redovisar en nedskrivning och estimerar de förväntade kreditförlusterna, vilket kräver ytterligare bedömningar avseende förändrad kreditrisk och framtida information. Svea Ekonomi har klassificerat tillgångar och skulder samt utvecklat modeller för beräkning av förväntade kreditförluster i enlighet därmed. Av not 15 och 20 framgår kreditförluster respektive reserveringar.

Klassificering av finansiella tillgångar och skulder

Ett finansiellt instrument definieras som varje form av avtal som ger upphov till en finansiell tillgång i ett företag och en finansiell skuld eller egetkapitalinstrument hos motparten.

Varje finansiellt instrument har klassificerats i en av följande kategorier och utgör grunden för hur dessa värderas i balansräkningen och hur förändringen i instrumentets värde bokförs - se vidare not 45 och 46.

Finansiella tillgångar

- Finansiella tillgångar värderade till verkligt värde via resultaträkningen
- Upplupet anskaffningsvärde
- Finansiella tillgångar värderade till verkligt värde via övrigt totalresultat

Finansiella skulder

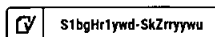
- Finansiella skulder värderade till verkligt värde via resultaträkningen
- Upplupet anskaffningsvärde

Klassificeringen av ett finansiellt instrument bestäms utifrån affärsmodellen för den portfölj som instrumentet ingår i och hurvida kassaflödena endast utgör betalning av kapitalbelopp och ränta. Ett mindre antal revalutan har avtalvillkor som innebär att kassaflödena inte endast utgör betalning av kapitalbelopp och ränta och redovisas därför till verkligt värde via resultaträkningen. Ett val har gjorts att redovisa obligationer till verkligt värde via resultaträkningen, då det anses bäst representera hur bolaget hanterar tillgångarna. För obligationsportföljen har antalet transaktioner varit den punkt som varit starkt påverkande att redovisa portföljen till verkligt värde via resultaträkningen. Bolagets portfölj med noterade aktier har inte ansetts vara en portfölj som innehas för handel, utan en mer långsiktig portfölj, och redovisas därför till verkligt värde via övrigt totalresultat.

I redovisningen görs ingen klassificering eller särskiljning av lång- respektive kortfristiga instrument. Alla tillgångar och skulder följer likviditetsordning.

Sammansatta finansiella instrument

Konvertibla skuldebrev redovisas som sammansatta finansiella instrument, d.v.s. skuldinstrument med en option att omvandla skulden till aktier. Skuldinstrumentet och egetkapitaldelen redovisas därför var för sig i rapporten över finansiell ställning. Skuldinstrumentets verkliga värde utgörs av nuvärdet av framtida betalningar av ränta och amorteringar som är hänförliga till skuldinstrumentet. Diskonteringsräntan utgörs av marknadräntan vid emissionsdagen för jämförbara skuldinstrument men utan konverteringsrätt. Egetkapitalinstrumentet utgörs av en inbyggd optionrätt att omvandla skuldinstrumentet till aktier.





SVEA EKONOMI AB (publ)
Årsredovisning 2020

14

Nedskrivninger

Nedskrivningskraven baseras på en modell för förväntade kreditförluster. Alla tillgångar som värderas till upplupet anskaffningsvärde och verkligt värde via övrigt totalresultat, liksom åtaganden utanför balansräkningen, inklusive garantier och kreditåtaganden, omfattas av nedskrivningsprövningen.

De tillgångar som ska prövas, delas enligt den generella metoden in i tre kategorier, beroende på utveckling av kreditrisk från utbetalningsstidpunkt. Kategori 1 omfattar tillgångar där det inte har skett en väsentlig ökning av kreditrisken, kategori 2 omfattar tillgångar där det skett en väsentlig ökning av kreditrisken och kategori 3 omfattar fallerade tillgångar som har värderats individuellt eller gruppvis.

Som indikator för väsentlig ökning av kreditrisk används både om motparten är försenad med betalning eller om det finns andra indikatorer på om risken förändrats. Definitionen för fallissemang innebär kraftigt försenade betalningar eller andra indikatorer på att återbetalning är mindre sannolik, vilket även är den definition som tillämpas inom regulatorisk rapportering.

För delar av tillgångarna används alternativa metoder för beräkning av nedskrivningsbehov. Dela den förenklade metoden som används för tillgångar med kort löptid så som fakturaköp, dels alternativ metod som används för portföljer med förvärvade förfallna fordringar.

I kategori 1 motsvarar reserveringarna förväntade kreditförluster under kommande 12 månader. I kategori 2 och 3 samt tillgångar under den förenklade metoden ska reserveringarna motsvara förväntade kreditförluster under hela den återstående löptiden. Metoden för beräkning av förväntade kreditförluster sker genom en skattning för respektive produktområde av parametrarnas sannolikhet av fallissemang, förväntad förlust givet fallissemang samt förväntad exponering vid fallissemang. Resultatet nuvärdesberäknas sedan för att indikera värdet av den förväntade kreditförlusten. Även framställande information så som makroekonomiska scenarion påverkar den förväntade förlusten.

Metoder för bestämning av verkligt värde

Finansiella tillgångar noterade på en aktiv marknad

Ett finansiellt instrument betraktas som noterat på en aktiv marknad om noterade priser med lämplig frekvens tillgängliga på en börs, hos en handlare, mäklare, banker, etc. och dessa priser representerar faktiska och regelbundet förekommande marknadstransaktioner på affärsmässiga villkor. Börskurser inhämtas från Nasdaq OMX. Instrument som är noterade på en aktiv marknad redovisas i balansposten Aktier och andelar och Obligationer och andra värdepapper.

Övrigt

Verkliga värden för derivatinstrument (i form av valutaswappar-/terminer baseras på indata från extern affärsbank och valutakurser från Reuters. Innehav av onoterade aktier redovisas till verkligt värde utifrån värdering utförd av extern oberoende expert. För värdering av finansiella tillgångar och skulder i utländsk valuta inhämtas verkliga värden för dessa vektorer från Reuters. Dessa balansposter redovisas till upplupna anskaffningsvärden.

För reverser där de kontraktuella villkoren kan ge upphov till betalningsflöden som ej, i sin helhet, utgöra av ränta och amortering värderas dessa till verkligt värde. Värderingen tar bland annat hänsyn till löptiden för när sådant betalflöde förväntas inkomma, alternativkostnad för kapitalet samt med vilken sannolikhet betalflödet kan förväntas inträffa.

Uppdelning i tre nivåer av finansiella instrument värderade till verkligt värde framgår av not 47.

Finansiella tillgångar och skulder

Finansiella tillgångar i balansräkningen inkluderar kassa- och tillgodoavanden hos centralbanker, belåningsbara statskultförbindelser m.m., utlåning till kreditinstitut, utlåning till allmänheten, obligationer och andra värdepapper, noterade och onoterade aktier och andelar, övriga tillgångar, kundfordringar, samt derivatinstrument.

Finansiella skulder i balansräkningen inkluderar skulder till kreditinstitut, inlåning från allmänheten, övriga skulder, leverantörsskulder, derivatinstrument samt efterställda skulder.

Kassa och tillgodoavanden hos centralbanker

Kassa och tillgodoavanden hos centralbanker kategoriseras som finansiella tillgångar värderade till upplupet anskaffningsvärde och består av tillgodoavanden hos Sveriges Riksbank.

Belåningsbara statskultförbindelser m.m.

Belåningsbara statskultförbindelser m.m. kategoriseras som finansiella tillgångar värderade till verkligt värde via resultaträkningen. Posten omfattar räntebärande statspapper med fasta eller fastställbara betalningar och fastställd löptid.

Utlåning till kreditinstitut

Utlåning till kreditinstitut kategoriseras som finansiella tillgångar till upplupet anskaffningsvärde och består av banklågdoavanden samt kortfristiga likvida placeringar.

Utlåning till allmänheten

Utlåning till allmänheten kategoriseras som finansiella tillgångar värderade till upplupet anskaffningsvärde. Posten inkluderar utlåning till privatpersoner och företag, factoring, förvärvade ej förfallna fordringar samt förvärvade förfallna fordringsstockar. Förvärvade förfallna fordringsstockar av mindre värden amorteras över bestämda betalningstider upp till 18 månader och matchas mot inbetalningar. Förvärvade förfallna fordringsstockar av större värden med längre bestämda betalningstider matchas mot inbetalningar och amorteras genom nyttjande av effektivräntemodeller.

Koncernen bevakar utlåningen på det sätt som beskrivs i not 48. Nedskrivningsbehov identifieras för lån hänförliga till enskilda kunder eller grupper av kunder om det finns objektiva belegg för nedskrivning och om en prövning av nedskrivningsbehovet tyder på en förlust. Se vidare nedan.

Obligationer och andra räntebärande värdepapper

Obligationer och andra räntebärande värdepapper kategoriseras som finansiella tillgångar värderade till verkligt värde via resultaträkningen. Posten omfattar räntebärande värdepapper med fasta eller fastställbara betalningar och fastställd löptid.

Aktier och andelar

Noterade Aktier och andelar kategoriseras som finansiella tillgångar värderade till verkligt värde via totalresultatet i Omvärderingsreserv/Fond för verkligt värde under eget kapital. Onoterade Aktier och andelar kategoriseras som tillgångar redovisade till verkligt värde via resultaträkningen.

Kundfordringar

Kundfordringar kategoriseras som finansiella tillgångar värderade till upplupet anskaffningsvärde och utgör del av Övriga tillgångar.

Derivatinstrument

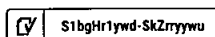
Derivatinstrument kategoriseras som finansiella tillgångar/ skulder värderade till verkligt värde via resultaträkningen. Förändringarna i verkligt värde redovisas som Nettoresultat av finansiella transaktioner i resultaträkningen. I de fall det verkliga värdet för ett enskilt kontrakt är positivt redovisas det som en tillgång. I de fall det verkliga värdet för ett enskilt kontrakt är negativt redovisas derivatinstrumentet som en skuld. Svea Ekonomis derivatinstrument består av valutaswappar och utgör säkring av nettopositioner i främst NOK, EUR, DKK, USD och HRK.

Skulder till kreditinstitut

Skulder till kreditinstitut kategoriseras som finansiella skulder och värderade till upplupet anskaffningsvärde. Posten består av banklån och lån från andra kreditinstitut.

Inlåning från allmänheten

Inlåning från allmänheten kategoriseras som finansiella skulder värderade till upplupet anskaffningsvärde. Posten består av inlåning från såväl privatpersoner som företag.





SVEA EKONOMI AB (publ)
Årsredovisning 2020

15

Emitterade värdepapper m.m.

Emitterade värdepapper m.m. kategoriseras som finansiella skulder värderade till upplupet anskaffningsvärde. Posten avser certifikat och konvertibelt skuldebrev.

Leverantörsskulder

Leverantörsskulder kategoriseras som övriga finansiella skulder värderade till upplupet anskaffningsvärde. Posten utgör del av Övriga skulder.

Efterställda skulder

Efterställda skulder kategoriseras som övriga finansiella skulder och värderas till upplupet anskaffningsvärde. Posten avser förtagslån från privatperson och obligationslån från företag.

Aktier och andelar i intresseföretag/Aktier i koncernföretag

Aktier i koncernföretag och andelar i intresseföretag klassificeras som finansiella anläggningstillgångar och redovisas i moderbolaget till anskaffningsvärde med avdrag för eventuella nedskrivningar.

Materiella anläggningstillgångar

Materiella anläggningstillgångar redovisas till anskaffningsvärde med avdrag för ackumulerade avskrivningar enligt plan. Avskrivningar har beräknats på ursprungliga anskaffningsvärden. Avskrivning sker linjärt över tillgångarnas nyttjandeperiod med undantag för leasingobjekt.

Följande avskrivningstakter tillämpas för materiella anläggningstillgångar:

Byggnad avskrivs enligt plan om 50 år.

Datorutrustning avskrivs enligt plan om 3-5 år.

Övriga inventarier avskrivs enligt plan om 5-10 år.

Leasingobjekt för uthyrning avskrivs enligt plan om 1-7 år.

Nedskrivning av moderbolagets leasingobjekt redovisas som befarade kreditförluster.

Leasing

Den nya standarden IFRS 16 Leasingavtal trädde i kraft den 1 januari 2019 och ersatte IAS 17. Samtliga leasingkontrakt, med undantag för kortfristiga leasingkontrakt och leasingkontrakt av mindre värde, redovisas som en tillgång (nyttjanderätt) och som en skuld (leasingskuld) i balansräkningen. I resultaträkningen redovisas en kostnad för avskrivning av den leasade tillgången och en räntekostnad hänförlig till leasingskuden. IFRS 16 tillämpas i koncernen men ej i moderbolaget eller i enskilda dotterbolag. I moderbolaget redovisas samtliga inventarier via leasingavtal för eget nyttjande och för uthyrning som operationella.

Leaseförare

Varje leasingbetalning fördelas mellan skuld- och finansieringskostnaden. Nyttjanderättstillgången skrivs av linjärt över tillgångens bedömda nyttjandeperiod. Den huvudsakliga påverkan av koncernens redovisning hänför från redovisningen av hyreskontrakt avseende lokaler. Jämförelsesiffrorna har således ej räknats om. För mer information se not 28 och 38.

Leasegivare

Svea Ekonomis leasingverksamhet redovisas i moderbolaget som operationell leasing. De tillgångar som avses redovisas i balansräkningen som materiella tillgångar. Leasingintäkter redovisas linjärt under leasingavtalets löptid, se not 27. Avskrivning enligt plan på leasingobjekt sker över tillgångens nyttjandeperiod med tillämpning av annuitetmetoden ned till avtalade restvärden. Avskrivningarna periodiseras och redovisas under leasingavtalets löptid i resultaträkningen som avskrivning av materiella tillgångar. Restvärden fastställs tillsammans med leaseföraren utifrån leasingobjektets förväntade ekonomiska livslängd.

I koncernredovisningen har dessa leasingavtal klassificerats som finansiella och redovisas därmed som fordran på leaseföraren under Utlåning till allmänheten till ett belopp som motsvarar nettoinvesteringen enligt leasingavtalet. Leasingbetalningen redovisas som återbetalning av fordran och som räntetäckt. Intäkten fördelas så att en jämn förräntning erhålls på under varje period redovisad nettoinvestering.

Immateriella anläggningstillgångar

Immateriella anläggningstillgångar exklusive goodwill redovisas till anskaffningsvärde med avdrag för ackumulerade avskrivningar enligt plan. Avskrivningar har beräknats på ursprungliga anskaffningsvärden. Avskrivning sker linjärt över tillgångarnas nyttjandeperiod.

Följande avskrivningstakter tillämpas för immateriella anläggningstillgångar:

Goodwill avskrivs ej, nedskrivningsprövas årligen samt om det finns indikation på nedskrivningsbehov.

Inköpsgoodwill avskrivs enligt plan om 4-5 år.

Kundrelationer avskrivs enligt plan om 2-5 år.

Licenser avskrivs enligt plan om 2,5 år (5 år).

Hyresrätt avskrivs enligt plan om 5 år.

Belanserade utgifter för utvecklingsarbeten avskrivs enligt plan om 3-5 år.

Aktivering

Aktivering av utvecklingsutgifter sker under förutsättning att utgifterna uppfyller rekvisiten för internt upparbetade immateriella tillgångar. Det krävs att tillgången är identifierbar, att bolaget har kontroll över tillgången samt att det framtida användandet av tillgången kommer att innebära ekonomiska fördelar. Det skall även vara tekniskt möjligt för bolaget att använda tillgången, det ska finnas en avsikt att färdigställa den och det ska finnas tillräckliga resurser för att färdigställa tillgången. För en identifierad immateriell tillgång enligt ovan, aktiveras alla hänförliga utgifter som tagits för att skapa och färdigställa tillgången som till exempel personalkostnader och konsultkostnader.

Nedskrivningar av icke finansiella tillgångar


Anläggningstillgångar nedskrivningsprövas när det finns indikation på nedskrivningsbehov. För tillgångar, vilka representerar kassagenererande enheter, görs nedskrivningar genom beräkning av ett nyttjandevärde. Nyttjandevärdet motsvarar uppskattade framtida kassaflöden diskonterade med en faktor som beaktar riskfri ränta och specifik risk för tillgången. För innehav i koncernföretag, vilka inte bedrivs kassagenererande verksamheter, görs nedskrivningar baserat på substansvärdet per balansdagen.

Koncernens kassagenererande enheter utgörs av koncernens dotter- och intresseföretag. Vid prövning av goodwill och planrestvärden av andra immateriella tillgångar hänförliga till dessa koncernföretag samt aktier i koncernföretag i moderbolaget nyttjas kassaflöden för respektive företag. Prognoser har framtagits av företagsledningen. De två viktigaste antaganden för vilka enheternas återvinningsvärde är mest känsligt är koncernens vägda genomsnittliga kapitalkostnad (WACC) och tillväxttakt.

Anläggningstillgångar som innehåller försäljning

Anläggningstillgångar som innehåller försäljning redovisas när ett bolag är tillgängligt för försäljning och ett aktivt arbete för att sälja det pågår. I normalfallet förväntas försäljningen att verkställas inom ett år.

En anläggningstillgång som klassificerats som att den innehåller försäljning redovisas till det lägsta av verkligt värde och redovisat värde. Inga avskrivningar gällande dessa tillgångar redovisas i koncernen.

 S1bgHr1ywd-SkZr7yywu



SVEA EKONOMI AB (publ)
Årsredovisning 2020

16

Inntaktsredovisning

Renteinntakter

Renteinntakter periodiseres over lånetid løptid enligt effektivrentemetoden og evræknes i efterkott. Inntakter hånførige till förvärvade förfallna fordringsstockar redovisas när inbetalning erhålla och mottas mot amorteringar som redovisas som kostnader antingen via beräkning av upplupna anskaffningsvärden (store stockar) eller enligt linjär plan (mindre stockar).

Transaktionskostnader hånførige till utgivandet av lån redovisas som en del av lånet og periodiseres över lånetid løptid i enlighet med effektivrentemetoden.

Leasinginntakter

Leasinginntakter faktureras månadsvis eller kvartalsvis i forskott og periodiseres linjärt under leasingavtalets löptid. I koncernredovisningen redovisas finansiella leasingavtal som utlåning till ättmånheter, vilket innebär att leasinginntakterna redovisas som renteinntakter og amorteringar.

Utdelingsinntakter

Utdelingsinntakter redovisas när rätten att erhålla betalningen fastställs og utdelning från andra aktier og andelar när betalningen erhålls.

Provisionsinntakter

Inntakter för utförda tjänster redovisas samma månad som uppdraget avslutas eller tjänsten tillhandahålls og till de värden som bedöms kunna faktureras, vilket sker i efterkott. Abonnementinntakter faktureras årevis i forskott og periodiseras över abonnemangets löptid. Av not 7 Provisionsinntakter framgår uppdelning i kategorier av inntakter. Inntakter från finansiella tjänster inom verksamhetsområdet AFT består av betalningsförmedling, utlåningstjänster såsom för hantering, aviseringar, påminnelser samt valutavärding. Inntakter från administrativa tjänster inom verksamhetsområdet Inkasso består huvudsakligen av moms-, bilning- og övriga tjänster såsom faktura/reskontraservice, kreditinformation, månads- og årsabonnemang. Inom verksamhetsområdet Inkasso tillkommer även inntakter från inkassotjänster.

Nettoreultat av finansiella transaktioner

Nettoreultat av finansiella transaktioner utgörs av realiserade og orealiserade värdeförändringar på finansiella instrument som noterade aktier og andra värdepapper, fordringar og skulder i utländsk valuta samt valutavärdet.

Övriga rörelseinntakter

Övriga rörelseinntakter i moderbolaget avser främst uthyrning av personal samt vidarefakturering av andra kostnader till övriga koncernföretag. Posten avser i övrigt inntakter som inte är hånførige till övriga inntakter og redovisas normalt när transaktionerna har skutförts.

Ersättningar till anställda

Ersättningar till anställda i form av löner, betald semester, betald sjukfrånvaro, andra kortfristiga ersättningar og liknande samt pensioner redovisas i takt med inlånandet.

Pensionsåtaganden

Koncernen har endast avgiftsbestämda pensionsplaner, vilket innebär att koncernens förpliktelse är begränsad till de avgifter som den åtagit sig att betala till ett försäkringsbolag. Kostnaderna för avgiftsbestämda pensionsplaner redovisas i resultaträkningen i takt med att förömnerna inlånas, vilket normalt sammanfaller med lödpunkterna då pensionspremierna erläggs. Kostnaden för särskild löneskatt periodiseras i takt med att pensionskostnaderna uppstår.

Skatter

Aktuell skatt

Aktuell skatt avser inkomstskatt att betala på årets skattemässiga resultat. Aktuell skatt att betala på resultat vid avyttring av noterade aktier og andelar redovisas via övrigt totalresultat.

Uppskjuten skatt

Uppskjuten skatt beräknas på underskottsavdrag i koncernföretag i den utsträckning det är sannolikt att avdragen kan evræknes mot överskott vid framtida beskattning. Uppskjuten skatt beräknas också på temporära skillnader till exempel förändring av obeskattade reserver og fond för verkligt värde samt på förvärvade koncernmässiga övervärden. I de estniska koncernföretagen betalas inkomstskatt först i samband med utdelning. Mot bakgrund av att bolagen under överskådlig framtid inte kommer att lämna utdelning har inte någon uppskjuten skattekostnad-skuld redovisats.

Ställda säkerheter og Eventualförpliktelser

Ställda säkerheter og eventualförpliktelser redovisas i samband med avtalstecknande. För ställda säkerheter redovisas bokfört värde på den tillgång som ställs som säkerhet. För eventualförpliktelser redovisas det garanterade beloppet med avdrag för erhållna säkerheter respektive det beviljade beloppet.

Ansvarsförbindelser

Garantieförbindelser redovisas utanför balansräkningen som eventualförpliktelser. I den utsträckning garantieförbindelser bedöms behöva införas, redovisas de som avsättning i balansräkningen respektive kreditförkast i resultaträkningen. Avsättning beräknas som den diskonterade bästa uppskattningen av det belopp som krävs för att reglera den aktuella förbindelsen.

Åtaganden

Lånelöften redovisas utanför balansräkningen som eventualförpliktelser. Med lånelöfte avses i detta sammanhang en enlång utfästelse från företaget att ge ut ett lån med på förhand bestämda villkor där låntagaren kan välja att uppta lånet eller inte. Normalförändring från företags åsikt är att den framtida utbetalningen är villkorad av att den utveckling som vid avtalets ingång prognostiserats avseende låntagarens återbetalningsförmåga inte får förändras väsentligen. Föreligger en sådan väsentlig förändring kan lånelöftet återkallas. Lånelöften räknas därför till 0 % vid beräkning av kapitalkrav för bolaget og den finansiella gruppen då dessa lånelöften kommer att bli föremål för ny kreditprövning vid en eventuell framtida utbetalning. Åtaganden kopplade till checkkredit og kreditkort räknas dock till 20%.

Säkerställande av fordran

När ställda säkerheter inte bedöms vara tillräckliga og det finns en uppenbar risk för att annars lösa förlust, kan lånefordran komma att skyddas genom att motpartens verksamhet förvärvas (LBF 7 kap). Förvärvad egendom ska avyttras när det är lämpligt med hänsyn till marknadsförhållandena, dock senast när det kan göras utan förlust.

Kassafödesanalys

Kassafödesanalysen är upprättad enligt indirekt metod. Det redovisade kassafödet omfattar endast transaktioner som medför in- og utbetalningar. De likvida transaktionerna klassificeras inom kategorierna löpande verksamhet, investeringsverksamhet og finansieringsverksamhet.

Likvida medel utgörs av Kassa og tillgodohavanden hos centralbanker samt utlåning till kreditinstitut.



SVEA EKONOMI AB (publ)
Årsredovisning 2020

17

Not 2 Segmentrapportering

Et rørelsessegment er en del av konsernen som bedriver virksomhet fra virksomheten som genererer inntekter og løser sine kostnader og for hvilket det finnes tilgjengelig informasjonen anvendes løpende i styrets utvalgte høyeste vertskåpingsbestemte for å utvärdera rørelsesresultatet samt for å kunne allokere ressurser til rørelsessegmentet.

För Svea Ekonomi är rørelsessegmenten indelade i verksamhetsområdena Administrativa och finansiella tjänster (AFT) och Inkasso, vilket också följer den legala indelningen. Elimineringar avser transaksjoner mellom rørelsessegmenten og redovises separat. Konserntern försäljning mellom segmenten sker på marknadsmissa villkor. Intertransaksjoner mellom verksamhetsområdena avser ersättning för det arbete som utförs inom kredithantering och inkassering av konsernets fordringar.

Verksamhetsområdet AFT erbjuder administrativt og finansiella tjänster till företag og privatpersoner i Norden samt delar av övriga Europa. De finansiella tjänsterna till företag utgörs av faktoring, fakturaköp og företagsfinansiering. De finansiella tjänsterna till privatpersoner utgörs av utlåning, inlåning og betalningsförmedling. Verksamheten är reglerad genom EU-direktiv og med tillsyn av Finansinspektionen. De administrativa tjänsterna till företag utgörs av faktura- og reskontoservice, kreditupplysning, kurser, momsåtervinning og bilning.

Verksamhetsområdet Inkasso erbjuder inkassotjänster, administration av kontrollavgifter samt juridisk service till företag i Norden samt delar av övriga Europa.

Information per verksamhetsområde	AFT	Inkasso	Eliminering	Summa
Konsernen 2020				
Rentelntekter	2 282 392	1 140	28 650	2 313 182
Räntekostnader	-297 221	-3 498	0	-300 717
Erhållna utdelningar	11 668	0	0	11 668
Provisionsinntekter	647 644	687 037	-49 580	1 285 101
Provisionskostnader	-113 651	-20 418	19 830	-114 139
Nettoreultat av finansiella transaksjoner	-5 842	-395	0	-6 238
Andelar i inntessföretags resultat	-36	0	0	-36
Övriga rörelseinntekter	224 966	70 687	-229 177	66 506
Rörelsens inntekter	2 749 947	734 555	-229 177	3 255 326
Varav externt	2 605 169	650 157		
Personalkostnader	-788 565	-297 838	100 749	-885 654
Övriga administrasjonskostnader	-875 769	-278 770	128 428	-1 027 111
Av- og nedskrivningar av immateriella og materiella anläggningsstillgångar m.m.	-105 217	-25 022	0	-130 239
Övriga rörelsekostnader	-18 120	-1 975	0	-20 095
Rörelsens kostnader	-1 787 671	-604 604	229 177	-2 163 098
Resultat före kreditförluster	962 276	129 951	0	1 092 228
Kreditförluster, netto	-482 437			-482 437
Rørelsesresultat	479 839	129 951	0	609 790
Skatt på årets resultat	-139 921	-7 416		-147 338
Årets resultat	339 918	122 535	0	462 453

Ingen enskild kund står för mer än tio prosent av konsernets rörelseinntekter.

Väsentiga poster som inte ingår i kassaflödet utöver avskrivninger:

Omvändning förvärvade förfallna fordringsstockar	-469 950			-469 950
Nedskrivning goodwill	0			0
Nedskrivning aktier og andelar i inntessföretag	0			0
Balansposter				
Utlåning till kreditinstitutt, varav klientmedel inkasso		95 176		95 176
Utlåning till allmänheten	17 718 064			17 718 064
Obligationer og andre värdepapper	1 691 225			1 691 225
Aktier og andelar	2 762 097			2 762 097
Aktier og andelar i inntessföretag	944			944
Immateriella tillgångar	397 115	8 321		405 436
Materiella tillgångar	406 773	48 347		457 120
Uppskjutten skattefordran	129 354	1 442		130 796
Inlåning från allmänheten	20 820 863	95 176		20 916 039

S1bgHr1ywd-SkZmyyu



SVEA EKONOMI AB (publ)
Årsredovising 2020

18

Not 2 Segmentrapportering, forts

Information per verksamhetsområde	AFT	Inkasso	Eliminering	Summa
Koncernen 2019				
Räntetäckter	2 048 408	1 328	29 006	2 078 738
Räntekostnader	-243 133	-2 959	419	-245 673
Erhållna utdelningar	75 332	4	-40 004	35 332
Provisionsintäkter	606 337	791 893	-97 926	1 300 304
Provisionskostnader	-100 781	-6 493	0	-107 274
Nettoreultat av finansiella transaktioner	48 296	316	-802	48 810
Andelar i intresseföretags resultat	-519	0	0	-519
Övriga rörelseintäkter	214 776	27 595	-187 760	54 611
Rörelseens intäkter	2 647 714	811 682	-297 067	3 162 329
Varav externt	2 446 059	716 270		
Personalkostnader	-684 020	-297 765	91 896	-889 889
Övriga administratörskostnader	-884 456	-328 866	124 214	-1 089 108
Av- och nedskrivningar av immateriella och materiella anläggningstillgångar m.m.	-134 897	-19 105	-6 033	-160 035
Övriga rörelsekostnader	-12 278	0	0	-12 278
Rörelseens kostnader	-1 715 652	-645 736	210 077	-2 151 311
Resultat före kreditförluster	932 062	165 946	-86 990	1 011 018
Kreditförluster, netto	-400 090			-400 090
Rörelseresultat	531 972	165 946	-86 990	610 928
Skatt på årets resultat	-122 806	-19 480	10 402	-131 784
Årets resultat	409 166	146 466	-76 488	479 134
Ingen enskild kund står för mer än tio procent av koncernens rörelseintäkter.				
Väsentliga poster som inte ingår i kassafördet utöver avskrivningar:				
Omvärdering förvärvade förfallna fordringsstockar	-399 014			-399 014
Nedskrivning goodwill	-17 402			-17 402
Nedskrivning aktier och andelar i intresseföretag	0			0
Balansposter				
Utlåning till kreditinstitut, varav klientmedel i kassa		124 777		124 777
Utlåning till allmänheten	17 210 614			17 210 614
Skuldsättningar och andra värdepapper	2 303 985			2 303 985
Aktier och andelar	1 311 671			1 311 671
Aktier och andelar i intresseföretag	1 012			1 012
Immateriella tillgångar	388 853	8 248		375 101
Materiella tillgångar	478 056	80 940		558 996
Uppskjutna skattefordran	114 970	1 408		116 378
Inlåning från allmänheten	20 492 723	124 777		20 617 500

S1bgHr1ywd-SkZrnywu



SVEA EKONOMI AB (publ)
Årsredovising 2020

19

Not 2 Segmentrapportering, forts

Informasjon om geografiske områder lænnes dels for det land var foretaket har sitt sæle, dels for samtlige øvrige l nder der foretaket f r innt kter eller har tilg nger. Varje enskilt annet land som  r v sentlig, d v e utg r mer  n to prosent av konsernen, redovisas separat. Inndeling i geografiske omr den sker utfr n var kunderna  r lokaliserte og omfattar Sverige, Norge og Finland samt  vrige l nder.  vrige l nder omfattar Danmark, Estland, Lettland, Holland, Schweiz,  sterrike, Tyskland, Rysland, Rum nien, Serbia, Ukraina, Kroatia, Slovakia, Ungarn, Slovenia, Tjekkia, Polen og Makedonia.

Information per geografisk område

	Sverige	Norge	Finland	�vrige	Eliminering	Summa
Konsernen 2020						
R�ntekt�kter	1 116 522	377 712	425 620	476 630	-83 301	2 313 182
R�ntekostnader	-219 873	-55 884	-37 314	-70 945	83 298	-300 717
Erh�lne utdelinger	40 437	0	0	14 847	-43 617	11 666
Provisjonsinnt�kter	789 326	241 781	165 032	222 752	-113 770	1 285 101
Provisjonskostnader	-65 482	-9 003	-29 094	-76 875	68 296	-114 138
Nettoreultat av finansielle transaksjoner	31 284	-385	-327	-36 819	0	-6 238
Andeler i interesser�retags resultat	-38	0	0	0	0	-38
�vrige r�relseinnt�kter	112 176	5 238	8 155	74 383	-133 447	66 506
R�relsens innt�kter	1 784 383	559 439	532 073	603 972	-224 541	3 255 328
Andel	55%	17%	16%	19%	-7%	100%
Balansposter						
Utl�ning til allm�nheten	11 286 469	2 769 346	3 642 407	1 577 154	-1 557 312	17 718 064
Immaterielle tilg�nger	31 153	0	15 579	24 641	334 063	405 436
Materielle tilg�nger	361 482	40 664	4 668	50 308	0	457 120
Uppskjuten skattefordran	11 677	2 064	59	16 835	100 060	130 706
Konsernen 2019						
R�ntekt�kter	1 126 859	356 818	388 250	388 260	-183 449	2 076 736
R�ntekostnader	-229 038	-84 679	-67 795	-45 897	182 634	-245 673
Erh�lne utdelinger	116 752	0	0	-4	-81 416	35 332
Provisjonsinnt�kter	688 886	257 123	214 593	137 164	2 536	1 300 304
Provisjonskostnader	-53 485	-8 954	-25 661	-17 889	-1 285	-107 274
Nettoreultat av finansielle transaksjoner	43 281	-475	-495	6 511	-22	48 810
Andeler i interesser�retags resultat	0	0	0	0	-519	-519
�vrige r�relseinnt�kter	324 774	18 372	26 622	32 635	-347 792	54 611
R�relsens innt�kter	2 017 141	538 205	535 514	500 780	-429 311	3 162 329
Andel	64%	17%	17%	16%	-14%	100%
Balansposter						
Utl�ning til allm�nheten	12 155 038	2 981 093	4 084 657	1 336 474	-3 246 646	17 210 614
Immaterielle tilg�nger	42 221	0	41 892	6 911	284 077	375 101
Materielle tilg�nger	397 178	15 198	1 292	54 780	90 548	558 996
Uppskjuten skattefordran	12 886	5 446	6	2 595	95 445	116 378

S1bgHr1ywd-SkZrnywu



SVEA EKONOMI AB (publ)
Årsredovisning 2020

20

Not 2 Segmentrapportering, forts

Informasjon om geografiske områder lænnes dels for det land variforetaget har stt sste, dels for samtlge drvige lnder dr foretaget lr inntker eller har tilgngnger. Vurje enskilt annet land som lr vsertigt, d v utgr mer n lr io prosent av koncernen, redovisas separat. Inndeling i geografiske omrder sker utfrn var kundema lr lokaliserte og omfatter Sverige, Norge og Finland.

Information per geografiskt område	Sverige	Norge	Finland	Øvrigt	Eliminering	Summa
Moderbolaget 2020						
Renteinntekter	689 937	377 288	421 064	0	-14 389	1 773 902
Leasinginntekter	281 051	0	21 790	0	0	302 841
Rentekostnader	-214 618	-53 600	-36 565	0	14 389	-290 425
Erhållne utdelinger	11 666	0	0	0	0	11 666
Provisjonsinntekter	325 031	72 040	88 685	0	0	485 756
Provisjonskostnader	-39 040	-7 936	-13 670	0	0	-60 645
Nettoreultat av finansielle transaksjoner	33 798	-385	-327	0	0	33 083
Øvrigt rörelseinntekter	284 939	14 663	5 470	0	-59 621	245 451
Rörelsens inntekter	1 672 782	402 671	486 416	0	-59 621	2 501 629
Andel	67%	16%	19%	0%	-2%	100%
Balanposter						
Utlåning til allmnheten	10 697 768	2 769 259	3 611 812	0	-80 402	16 998 436
Immaterielle tilgngnger	30 400	0	0	0	0	30 400
Materielle tilgngnger	652 058	1 251	30 912	0	0	684 221
Uppskjuten skattefordran	6 118	855	0	0	0	6 974
Moderbolaget 2019						
Renteinntekter	1 009 731	355 805	384 595	0	-123 034	1 627 097
Leasinginntekter	263 127	0	18 402	0	0	281 529
Rentekostnader	-206 802	-84 107	-87 293	0	122 866	-235 396
Erhållne utdelinger	90 488	0	0	0	0	90 488
Provisjonsinntekter	278 924	85 092	94 828	0	0	458 844
Provisjonskostnader	-31 730	-8 001	-13 371	0	0	-53 102
Nettoreultat av finansielle transaksjoner	43 221	-475	-465	0	193	42 474
Øvrigt rörelseinntekter	274 438	12 323	6 833	0	-57 079	236 515
Rörelsens inntekter	1 720 837	369 637	423 529	0	-57 054	2 448 049
Andel	70%	15%	17%	0%	-2%	100%
Balanposter						
Utlåning til allmnheten	11 227 717	2 981 083	4 056 490	0	-1 586 907	16 678 383
Immaterielle tilgngnger	38 000	0	0	0	0	38 000
Materielle tilgngnger	576 043	1 834	25 379	0	0	603 256
Uppskjuten skattefordran	6 355	4 919	0	0	-2 213	9 061



SVEA EKONOMI AB (publ)
Årsredovisning 2020

21

Not 3 Kostnader og Inntekter mellom konsernføretag	Konsernen		Moderbolaget	
	2020	2019	2020	2019
Kostnader			-64 628	-50 667
Inntekter			419 838	261 734

Not 4 Øvrige administrasjonskostnader	Konsernen		Moderbolaget	
	2020	2019	2020	2019
Hyrer og øvrige lokalkostnader	-42 248	-50 390	-73 237	-73 056
Kjøpte tjenester	-204 757	-203 530	-118 272	-114 992
Transportkostnader	-12 117	-11 154	-8 371	-7 725
Resor	-8 383	-19 783	-3 875	-10 115
Reklam, PR, markedsføring	-164 187	-167 518	-129 252	-148 852
Tele, porto	-122 404	-129 451	-42 835	-46 289
Inkassokostnader	-104 369	-118 932	-9 285	-8 425
IT-kostnader	-233 848	-230 894	-181 179	-168 343
Øvrige administrasjonskostnader	-134 789	-157 475	-176 525	-171 587
Summa	-1 027 111	-1 089 108	-742 931	-749 504

Not 5 Rente netto	Konsernen		Moderbolaget	
	2020	2019	2020	2019
Renteinntekter				
Utlåning til kredittinstitutt	9 819	13 942	8 960	12 658
Utlåning til allmänheten, konsern	0	0	74 822	54 243
Utlåning til allmänheten, eksternt	2 296 655	2 059 510	1 685 512	1 556 810
Obligasjoner og andre værdipapper	4 608	3 288	4 608	3 286
Summa	2 311 182	2 076 738	1 773 902	1 627 097

Leasing netto	Konsernen		Moderbolaget	
	2020	2019	2020	2019
Leasinginntekter			302 841	281 529
Avskrivning enligt plan på leasingobjekt			-240 418	-224 632
Summa	0	0	62 423	56 897

Rente kostnader	Konsernen		Moderbolaget	
	2020	2019	2020	2019
Skulder til kredittinstitutt	-12 166	-13 214	-835	-2 280
Inlåning fra allmänheten, konsern	0	0	-301	-292
Inlåning fra allmänheten, eksternt	-230 171	-183 666	-234 063	-177 219
Emittede værdipapper m.m.	-1 259	-3 867	1 895	-10 679
Erført skulder	-57 121	-44 826	-57 121	-44 926
Summa	-360 717	-244 673	-290 425	-235 386
Summa	2 012 465	1 831 065	1 545 900	1 448 598

Samtlige renteinntekter redovises enligt effektivrentemetoden.

Not 6 Erhållna utdelningar	Konsernen		Moderbolaget	
	2020	2019	2020	2019
Utdelningar från aktier och andelar	11 666	35 332	11 666	35 332
Utdelningar från konsernföretag	0	0	0	54 756
Summa	11 666	35 332	11 666	90 088

Not 7 Provisionsinntekter	Konsernen		Moderbolaget	
	2020	2019	2020	2019
Betalningsformidling	46 325	57 506		
Utlåningsprovisjoner	428 942	419 109	397 628	404 149
Konsumtjänstprovisjoner	12 084	9 620		
Billegprovisjoner	56 909	53 835		
Inkassoprovisjoner	654 358	683 967		
Øvrige provisjoner	85 482	65 267	88 127	54 685
Summa	1 285 101	1 300 304	485 756	458 844

Inkassoprovisjoner kan i sin helhet hänföras till segmentet Inkasso. Øvrige kategorier av provisionsinntekter är hänförliga till segmentet AFT, se även not 2.



SVEA EKONOMI AB (publ)
Årsredovising 2020

22

Not 8 Provisjonskostnader	Koncernen		Moderbolaget	
	2020	2019	2020	2019
Betalningsformædning	-53 569	-70 746	-28 880	-23 838
Opplysningsformædning	-328	-400	-328	-400
Øvrige provisjoner	-60 242	-36 128	-31 437	-28 864
Summa	-114 139	-107 274	-60 645	-53 102

Not 9 Nettoresultat av finansielle transaksjoner	Koncernen		Moderbolaget	
	2020	2019	2020	2019
Værdiforandring reverser	-61 159	0	-61 159	0
Overførte værdiforandringer onoterde aktier og andeler	55 643	41 843	55 643	41 843
Resultat onoterde aktier og andeler	-18 276	0	-18 276	0
Værdiforandringer belåningsbare statskultidforbindelser m.m.	-39	0	0	0
Værdiforandring obligasjoner	4 842	-7 984	4 842	-7 984
Resultat obligasjoner og andre värdepapper	1 844	100	1 844	100
Summa	-17 146	33 859	-17 107	33 969
Förändringar i verkligt värde på derivat	171 961	-234 266	171 961	-234 266
Förändringar i verkligt värde på säkrade poster i utländska valutor	-122 596	245 523	-122 596	245 523
Summa	49 366	11 257	49 366	11 257
Övriga valutakursvinstar/kursförluster	-38 458	3 594	824	-2 741
Summa	-38 458	3 594	824	-2 741
Summa	-6 238	48 810	33 083	42 474

Not 10 Andelar i inntressforetaks resultat	Koncernen	
	2020	2019
Credev AB		-167
Stidner Complete AB	-36	-352
Summa	-36	-519

Not 11 Övriga rörelseinntekter	Koncernen		Moderbolaget	
	2020	2019	2020	2019
Uthyring av personal till svenska koncernforetag	0	0	114 182	103 340
Vidarefakturerering av kostnader till koncernforetag	0	0	104 770	105 879
Resultat försäljning koncernforetag	2 188	0	0	95
Resultat försäljning inntressforetag	0	110	0	0
Hyrerinntekter	18 278	16 382	0	0
Övrigt	46 040	36 119	26 499	27 201
Summa	66 506	54 611	245 451	236 515

Not 12 Personalkostnader m.m.	Koncernen		Moderbolaget	
	2020	2019	2020	2019
Löner och andra ersättningar				
till styrelse och ledande befatningshavere	-82 844	-71 244	-44 417	-36 121
till övriga anställda	-658 792	-684 633	-390 645	-329 116
	-741 636	-655 877	-435 062	-365 237
Sociale kostnader	-180 309	-157 896	-116 979	-102 901
Pensionskostnader				
till styrelse och ledande befatningshavere	-5 335	-4 157	-3 527	-2 990
till övriga anställda	-48 865	-40 120	-35 297	-30 387
	-54 200	-44 277	-38 824	-33 377
Övriga personalkostnader	-29 509	-31 839	-18 308	-22 212
Summa	-845 654	-889 889	-609 172	-523 727



SVEA EKONOMI AB (publ)
Årsredovisning 2020

23

Ledande befattningshavare ersättningar

Beräknings- och beslutsprocess

Ersättning till ledande befattningshavare beskrivs av styrelsen och sker inom ramen för koncernens ersättningspolicy. Ersättningspolicyn är upprättad i enlighet med Finansinspektionens regelverk. Se även rapporten Ersättningsystem på Svea Ekonomis hemsida, www.svea.com.

Lön och arvoden

Till styrelsens ordförande och ledamöter utgår endast fast arvode enligt årsstämans beslut. Ersättning till verkställande direktör, vice verkställande direktör och ledande befattningshavare i de utländska filialerna utgörs av grundlön och pension. Med andra ledande befattningshavare avses även de 16 (16) personer som tillsammans med verkställande direktör och vice verkställande direktör utgör ledningsgruppen i Sverige.

Upplysningar gällande ledande befattningshavare lämnas ej per land eller affärsområde då det inte kan ske utan att personuppgifter röjs.

Löner och ersättningar till styrelse och ledande befattningshavare i moderbolaget, år 2020	Grundlön, förmåner och styrelsearvode	Rörlig ersättning*	Pensionskostnad	Summa
Styrelseordförande, Arne Liljedahl	600			600
Styrelseledamot, Mats Hellström	400			400
Styrelseledamot, Anders Ingler	400			400
Styrelseledamot, Mats Kåranud	400			400
Styrelseledamot Anders Hedberg	400			400
Styrelseledamot Anna Frick	400			400
Verkställande direktör, Lennart Ågren	16 033			16 033
Styrelseledamot, Anders Lidfelt	1 240			1 240
Andra ledande befattningshavare (16 personer)	28 816		3 669	30 485
Summa	46 689	0	3 669	50 358

* Rörliga ersättningar avser under året kostnadsförda ersättningar. Inga rörliga ersättningar har utgått under 2020.

Till styrelse, verkställande direktör och andra ledande befattningshavare utgår inga avgångsvederlag eller pensionsutbetalningar utöver premiebaserade avgifter. Uppsägningstid vid uppsägning av ledande befattningshavare i Sverige utgår enligt lagen om anställningsskydd (LAS). Lön till styrelseledamöter, verkställande direktörer eller motsvarande befattningshavare i koncernen uppgår till 6 629 TSEK (9 557). Rörliga ersättningar avser under året utbetalda ersättningar.

Löner och ersättningar till styrelse och ledande befattningshavare i moderbolaget, år 2019	Grundlön, förmåner och styrelsearvode	Rörlig ersättning*	Pensionskostnad	Summa
Styrelseordförande, Arne Liljedahl	500			500
Styrelseledamot, Mats Hellström	300			300
Styrelseledamot, Anders Ingler	300			300
Styrelseledamot, Mats Kåranud	300			300
Styrelseledamot Anders Hedberg	300			300
Styrelseledamot Anna Frick	300			300
Verkställande direktör, Lennart Ågren	6 300			6 300
Vice verkställande direktör, Styrelseledamot, Anders Lidfelt**	2 238	40	165	2 443
Andra ledande befattningshavare (15 personer)	21 982	5 788	2 825	30 575
Summa	32 500	5 828	2 990	41 318

* Rörliga ersättningar avser under året kostnadsförda ersättningar. Rörlig ersättning utbetalas i kontanter.

** Anders Lidfelt har varit verksam som vice verkställande direktör under det första halvåret respektive som styrelseledamot under det andra halvåret.

Avgångsvederlag har under 2019 utgått med ca 300 TSEK till en person.

Medelantal årsanställda	Koncernen		Moderbolaget	
	2020	2019	2020	2019
Kvinnor	1 340	1 235	389	354
Män	751	702	344	305
Summa	2 091	1 937	733	659

Medelantal årsanställda i moderbolaget avser även personal i filialerna Svea Finance NUF och Svea Ekonomi AB, filial i Finland. Personal har under året hyrts ut från moderbolaget till verksamheterna i Svea Inxasso AB, Svea Val Adviser AB och Svea Billing Services AB.


S1bgHr1ywd-SkZr7yywu



SVEA EKONOMI AB (publ)
Årsredovisning 2020

24

Antal sysselsatta i konsernen	2020-12-31	2019-12-31
Sverige		
Kvinnor	308	287
Män	270	251
	578	538
Norge		
Kvinnor	89	88
Män	97	101
	186	189
Finland		
Kvinnor	143	123
Män	89	83
	232	206
Danmark		
Kvinnor	10	16
Män	9	10
	28	26
Estland		
Kvinnor	14	13
Män	5	5
	19	18
Tyskland		
Kvinnor	6	0
Män	9	0
	15	0
Schweiz		
Kvinnor	4	4
Män	5	4
	9	8
Holland		
Kvinnor	14	13
Män	18	14
	32	27
Ukraina		
Kvinnor	167	147
Män	63	62
	230	209
Serbien		
Kvinnor	38	34
Män	44	43
	80	77
Ungern		
Kvinnor	2	14
Män	1	7
	3	21
Tjeckien		
Kvinnor	0	18
Män	0	9
	0	27
Rysland		
Kvinnor	396	401
Män	85	87
	481	488
Polen		
Kvinnor	55	54
Män	32	30
	87	84
Rumänien		
Kvinnor	78	49
Män	23	16
	101	65
Kroatien		
Kvinnor	42	42
Män	15	11
	57	53
Summa	2 138	2 038

 S1bgHr1ywd-SkZmrywu



SVEA EKONOMI AB (publ)
Årsredovisning 2020

25

	Koncernen		Moderbolaget	
	2020-12-31	2019-12-31	2020-12-31	2019-12-31
Antal i styrelse och företagsledning				
Styrelsens ledamöter				
Kvinnor			1	1
Män			7	7
Varav externa ledamöter	0	0	8	8
Företagsledning				
Kvinnor	6	4	0	0
Män	22	25	3	3
Summa	28	29	3	3

Not 13 Ersättningar till revisorer	Koncernen		Moderbolaget	
	2020	2019	2020	2019
BDO utfördalen AB				
Revisionsuppdraget	4 216	6 340	2 684	3 624
Revisionsverksamhet utöver revisionsuppdraget	271	41	220	0
Skatterådgivning	0	14	0	0
Summa	4 486	6 394	2 904	3 624
BDO utländska revisionsbolag				
Revisionsuppdraget	1 984	2 275	771	734
Revisionsverksamhet utöver revisionsuppdraget	504	674	428	607
Skatterådgivning	0	8	0	0
Övriga tjänster	65	92	0	0
Summa	2 554	3 049	1 199	1 341
Övriga revisionsbolag				
Revisionsuppdraget	1 578	1 223	0	0
Revisionsverksamhet utöver revisionsuppdraget	80	706	0	0
Skatterådgivning	78	1 103	0	0
Övriga tjänster	293	0	0	0
Summa	2 038	3 033	0	0
Summa	9 078	12 476	4 103	4 965

Not 14 Av- och nedskrivningar m.m.	Koncernen		Moderbolaget	
	2020	2019	2020	2019
Av- och nedskrivningar immateriella tillgångar				
Nedskrivningar av koncernmässig goodwill		-17 402		
Avskrivningar av kundrelationer	-4 378	-3 197		
Avskrivningar av licenser	-354			
Nedskrivning av licenser	-330			
Avskrivningar av balanserade utvecklingsutgifter m.m.	-24 486	-13 568	-7 600	
Nedskrivning av balanserade utvecklingsutgifter m.m.	-2 499			
Summa	-32 047	-34 167	-7 600	0
Av- och nedskrivningar materiella tillgångar				
Nedskrivning av byggnad	-2 041	-25 026		
Uppskrivning av byggnad	1 147			
Avskrivningar av byggnad	-3 720	-3 385		
Avskrivningar av datorutrustning	-11 787	-12 201	-9 049	-9 201
Avskrivningar av övriga inventarier	-8 063	-17 143	-3 869	-8 706
Avskrivningar av leasingobjekt			-240 418	-224 632
Summa	-24 444	-67 755	-253 338	-242 539
Av- och nedskrivningar nyttjanderätter				
Avskrivningar av byggnad	-66 840	-62 550		
Avskrivningar av fordon	-6 907	-5 562		
Summa	-73 747	-68 112	0	0
Summa	-130 239	-160 035	-260 938	-242 539

Nedskrivningsprövningar har medfört nedskrivning av koncernmässig goodwill om 0 (fö 17,4) MSEK, se vidare not 26.

S1bgHr1ywd-SkZrnyywu



SVEA EKONOMI AB (publ)
Årsredovisning 2020

26

Not 15 Kredittørluster netto	Konsernen		Moderbolaget	
	2020	2019	2020	2019
Förändring reserveringar Stag 1	-55 849	-37 003	-85 738	-35 045
Förändring reserveringar Stag 2	-43 397	18 983	-41 547	18 552
Förändring reserveringar Stag 3	-118 186	-187 457	-95 137	-163 150
Summa förändring reserveringar	-217 412	-185 477	-232 422	-181 643
Bortskrivningar	-299 760	-243 163	-279 025	-225 973
Åtvinningar	34 735	28 550	28 249	26 237
Årets nettokostnad för kredittørluster	-482 437	-400 090	-483 198	-381 379

Kredittørlusterna är i sin helhet hänförlbara till utlåning till allmänheten. Till följd av Covid-19 har en extra kredittørlusterreservering om 46 MSEK resultatförts. Reserveringen motsvarar en förväntad ökning av PD (sannolikhet för fallisemang) om ca 10 % på den presterande företagsutlåningen i konsernen.

Not 16 Nedskrivningar finansiella anläggningstillgångar	Konsernen		Moderbolaget	
	2020	2019	2020	2019
<i>Nedskrivningar av aktier i koncernföretag</i>				
Svea Financial Services			-6 500	
Xadarc AB			-1 130	
Nickamed AB			-4 000	
Kodea Systems AB			-3 400	
Svea Rahoitus Suomi OY				-4 800
Svea Exchange AB				-750
Kapitalrodt Sverige AB			-2 340	
Summa	0	0	-17 370	-5 650
<i>Nedskrivningar av aktier i intresseföretag</i>				
Sidner Complete AB			-6 000	
Summa	0	0	-6 000	0
Summa	0	0	-23 370	-5 650

Nedskrivningar har dels gjorts till följd av nedskrivningsförändringar och strategiska beslut, dels skett till substansvärde.

Not 17 Bokslutsdepositioner	Moderbolaget	
	2020	2019
<i>Koncernbidrag</i>		
Erhållna koncernbidrag	90 751	77 258
Lämnade koncernbidrag	-54 177	-57 955
Summa	36 574	19 303
Återföring från periodiseringsfond		357 000
Förändring avskrivningar utöver plan		33 000
Summa	36 574	409 303



SVEA EKONOMI AB (publ)
Årsredovising 2020

27

Not 18 Skatt på årets resultat	Koncernen		Moderbolaget	
	2020	2019	2020	2019
Justering aktuell skatt på tidligere års resultat	-4 910	-13 269	-4 312	-11 865
Aktuell skatt på årets resultat	-179 981	-235 162	-120 581	-193 674
Aktuell skattekostnad	0	-184 891	-124 893	-205 539
Temporære skilnader	27 079	105 978	10 813	18 424
Utnyttjende av underskottsavdrag	-3 643	-342	0	0
IFRS16 effekt	1 309	0	0	0
Øvrigt	12 808	11 001	0	0
Uppskjuten skattekostnad	37 553	116 637	10 813	18 424
Summa	-147 338	-131 794	-114 080	-187 115
Resultat före skat	609 790	610 928	418 585	954 530
IFRS 9 effekt	0	-18 998	0	-10 060
Skatt 21,4 (21,4) procent enligt gällande skattesats för moderbolaget	-160 555	-155 701	-102 599	-202 117
Effekt av andra skattesatser i andra länder	11 192	5 062	2 405	1 416
Ej avdragsgilla nedskrivningar aktier i koncern- /intressaföretag	-5 001	-2 288	-5 001	-1 209
Ej avdragsgilla kostnader	-28 866	-121 845	-7 214	-23 211
Ej skattepliktiga utdelningar från koncernföretag	8 157	11 724	0	11 718
Ej skattepliktiga intäkter	-4 789	18 495	6	16 750
Utnyttjande av underskottsavdrag	6 623	5 444	0	0
Temporäre skilnader	1	0	0	0
Sambeskrivning	-4 213	6 792	-8 132	5 765
Øvrigt	16 341	-2 949	16 815	-2 880
Skatt på årets resultat bokförl i EK	-16 861	104	-16 861	104
Aktuell skatt på tidigare års resultat	-4 910	-13 269	-4 312	-11 865
Aktuell skattekostnad	-184 891	-248 431	-124 893	-205 539
Temporära skilnader	27 079	105 978	10 813	18 424
Utnyttjande av underskottsavdrag	-3 643	-342	0	0
IFRS16 effekt	1 309	0	0	0
Øvrigt	12 808	11 001	0	0
Uppskjuten skattekostnad	37 553	116 637	10 813	18 424
Skattekostnad	-147 338	-131 794	-114 080	-187 115
Redovisad effektiv skatt	24,2%	21,6%	27,3%	19,6%

Not 19 Belåningsbara statskuldförbindelser m.m.	Koncernen		Moderbolaget	
	2020-12-31	2019-12-31	2020-12-31	2019-12-31
Belåningsbara statspapper	34 016	12 017	0	0
Summa	34 016	12 017	0	0



SVEA EKONOMI AB (publ)
Årsredovising 2020

28

Not 20 Utlåning til allmänheten - konsernen	2020-12-31	2019-12-31
Utlåning til allmänheten	17 718 064	17 210 614
Summa	17 718 064	17 210 614

Utlåning til allmänheten 2020-12-31 - konsernen	Steg 1	Steg 2	Steg 3	Delsumma	Förvärvade förfallna fordringsstockar	
					Summa	
Privatpersoner	8 743 640	318 912	995 221	10 057 772	1 784 873	11 842 645
Företag	6 276 872	205 908	432 832	6 914 611		6 914 611
Lånefordringar	15 019 511	524 819	1 428 053	16 972 383	1 784 873	18 757 256
Privatpersoner	-111 294	-36 483	-427 723	-574 501		-574 501
Företag	-118 772	-48 687	-297 232	-464 692		-464 692
Reserv för förväntade kreditförluster	-230 066	-84 171	-724 955	-1 039 192		-1 039 192
Redovisat värde lånefordringar 2020-12-31	14 789 445	440 649	703 097	15 933 191	1 784 873	17 718 064
Reserveringsgrad, privatpersoner	1,3%	11,1%	43,0%	5,7%		
Reserveringsgrad, företag	1,9%	23,6%	68,7%	6,7%		
Reserveringsgrad, totalt	1,5%	16,0%	50,8%	6,1%		

Covid-19 reserv om 46 MSEK ingår i Steg 1 reserv för förväntade kreditförluster för företag.

Utlåning til allmänheten 2019-12-31 - konsernen	Steg 1	Steg 2	Steg 3	Delsumma	Förvärvade förfallna fordringsstockar	
					Summa	
Privatpersoner	7 704 458	334 357	883 169	8 921 884	2 070 348	10 992 332
Företag	6 478 591	118 201	465 571	7 063 363		7 063 363
Lånefordringar	14 184 049	452 558	1 348 739	15 985 346	2 070 348	18 055 695
Privatpersoner	-105 336	-24 774	-385 117	-515 227		-515 227
Företag	-67 188	-16 092	-246 574	-329 854		-329 854
Reserv för förväntade kreditförluster	-172 524	-40 866	-631 691	-845 081		-845 081
Redovisat värde lånefordringar 2019-12-31	14 011 525	411 682	717 048	15 140 265	2 070 348	17 210 614
Reserveringsgrad, privatpersoner	1,4%	7,4%	43,6%	5,8%		
Reserveringsgrad, företag	1,0%	13,6%	53,0%	4,7%		
Reserveringsgrad, totalt	1,2%	9,0%	48,8%	5,3%		

Förändring av reserv för förväntade kreditförluster - konsernen	Steg 1	Steg 2	Steg 3	Summa
Reserv för förväntade kreditförluster 2019-12-31	-172 524	-40 866	-631 691	-845 081
Ökning av reserveringar nye eller förvärvade lånefordringar	-88 559	0	0	-88 559
Minskning av reserveringar borttagne lånefordringar	51 114	17 368	21 322	89 804
Förändring av reserveringar til följd av förändringar av kredittrek	-39 662	-51 788	-282 647	-374 095
Förändring av reserveringar til följd av förändrad metode	9 688	-8 979	-9 029	-8 320
Minskning av reserveringar bortskrivne lånefordringar	0	0	152 188	152 188
Övrige justeringar	9 878	92	24 902	34 871
Reserv för förväntade kreditförluster 2020-12-31	-230 066	-84 171	-724 858	-1 039 192

Övrige justeringar avser valutakursdifferenser.

I posten økning av reserveringar nye eller förvärvade lånefordringar ingår reserveringar om -11 570 TSEK som er hånførlige til forvøret av MoneyGo AB.



SVEA EKONOMI AB (publ)
Årsredovising 2020

29

	2020-12-31	2019-12-31
Utlåning til allmänheten - moderbolaget		
Utlåning till allmänheten, exzamt	14 792 443	15 072 787
Utlåning till allmänheten, konsern	2 205 994	1 805 596
Summa	16 998 436	16 878 383

Utlåning till allmänheten, externt 2020-12-31 - moderbolaget	Steg 1	Steg 2	Steg 3	Delsumma	Förvärvade förfallna	
					fördringsstockar	Summa
Privatpersoner	7 856 158	303 008	879 829	9 138 996	1 109 607	10 248 603
Företag	7 236 315	162 833	333 581	7 732 729		7 732 729
Lånefordringar	15 092 472	465 842	1 313 410	16 871 725	1 109 607	17 981 332
Privatpersoner	-96 443	-31 491	-416 568	-544 502		-544 502
Företag	-154 462	-45 835	-236 096	-436 393		-436 393
Reserv för förväntade kreditförluster	-250 905	-77 326	-654 664	-882 895	0	-882 895
Redovisat värde lånefordringar 2020-12-31	14 841 587	388 517	658 748	15 888 830	1 109 607	16 998 436
Reserveringsgrad, privatpersoner	1,2%	10,4%	42,5%	6,0%		
Reserveringsgrad, företag	2,1%	28,1%	71,4%	5,7%		
Reserveringsgrad, totalt	1,7%	16,6%	49,8%	5,8%		

CovId-19 reserv om 46 MSEK ingår i Steg 1 reserv för förväntade kreditförluster för företag. Den konsernterna utlåningen till företag ingår i Steg 1.

Utlåning till allmänheten, externt 2019-12-31 - moderbolaget	Steg 1	Steg 2	Steg 3	Delsumma	Förvärvade förfallna	
					fördringsstockar	Summa
Privatpersoner	7 658 035	334 034	874 504	8 666 573	1 294 285	10 160 858
Företag	6 816 330	85 050	403 246	7 304 626		7 304 626
Lånefordringar	14 474 365	419 084	1 277 750	16 171 199	1 294 285	17 465 484
Privatpersoner	-104 899	-24 773	-377 107	-506 779		-506 779
Företag	-57 835	-13 128	-209 349	-280 312		-280 312
Reserv för förväntade kreditförluster	-162 735	-37 801	-586 456	-787 092		-787 092
Redovisat värde lånefordringar 2019-12-31	14 311 631	381 183	691 294	15 384 108	1 294 285	16 678 393
Reserveringsgrad, privatpersoner	1,4%	7,4%	43,1%	5,7%		
Reserveringsgrad, företag	0,8%	15,4%	51,9%	3,8%		
Reserveringsgrad, totalt	1,1%	9,0%	45,9%	4,8%		

Förändring av reserv för förväntade kreditförluster - moderbolaget	Steg 1	Steg 2	Steg 3	Summa		
Reserv för förväntade kreditförluster 2019-12-31						
			-162 735	-37 801	-586 456	-787 092
Ökning av reserveringar nya eller förvärvade lånefordringar			-69 428			-69 428
Minskning av reserveringar borttagna lånefordringar			49 214	18 862	35 179	103 255
Förändring av reserveringar till följd av förändringar av kreditrisk			-85 211	-51 430	-258 692	-395 333
Förändring av reserveringar till följd av förändrad metodik			9 688	-8 979		-8 321
Minskning av reserveringar borttagna lånefordringar					137 406	137 406
Övriga justeringar			7 568	2 122	26 930	36 620
Reserv för förväntade kreditförluster 2020-12-31			-250 905	-77 326	-654 664	-882 895

Övriga justeringar avser valutakursdifferenser.



SVEA EKONOMI AB (publ)
Årsredovising 2020

30

Not 21 Obligationer og andre værdipapper	Koncernen 2020-12-31			Koncernen 2019-12-31		
	Ansk værdi	Bokført værdi	Verkligt værdi	Ansk værdi	Bokført værdi	Verkligt værdi
<i>Emitterede av offentlige organ</i>						
svenske kommuner	1 270 115	1 272 791	1 272 791	1 754 868	1 753 867	1 753 867
Summa	1 270 115	1 272 791	1 272 791	1 754 868	1 753 867	1 753 867
<i>Emitterede av andre låntagere</i>						
svenske ikke-finansielle foretag	13 300	5 985	5 985	28 300	-20 982	-20 982
svenske finansielle foretag	112 111	112 493	112 493	351 879	352 894	352 894
utländska emittenter	299 296	299 857	299 857	175 650	176 242	176 242
Summa	424 707	418 435	418 435	555 829	550 118	550 118
Summa	1 694 822	1 691 225	1 691 225	2 310 697	2 303 985	2 303 985
varav noterade värdipapper	1 694 822	1 691 225	1 691 225	2 310 697	2 303 985	2 303 985
Positiv skillnad, bokförda värden överstiger nominella värden		41 119			52 020	
Negativ skillnad, bokförda värden understiger nominella värden		-7 315			-7 335	
Nominella värden		1 657 421			2 259 300	

	Moderbolaget 2020-12-31			Moderbolaget 2019-12-31		
	Ansk værdi	Bokført værdi	Verkligt værdi	Ansk værdi	Bokført værdi	Verkligt værdi
<i>Emitterede av offentlige organ</i>						
svenske kommuner	1 270 115	1 272 791	1 272 791	1 754 868	1 753 867	1 753 867
Summa	1 270 115	1 272 791	1 272 791	1 754 868	1 753 867	1 753 867
<i>Emitterede av andre låntagere</i>						
svenska icke-finansiella företag	13 300	5 985	5 985	28 300	20 982	20 982
svenska finansiella företag	112 111	112 493	112 493	351 879	352 894	352 894
utländska emittenter	299 296	299 857	299 857	175 650	176 242	176 242
Summa	424 707	418 435	418 435	555 829	550 118	550 118
Summa	1 694 822	1 691 225	1 691 225	2 310 697	2 303 985	2 303 985
varav noterade värdipapper	1 694 822	1 691 225	1 691 225	2 310 697	2 303 985	2 303 985
Positiv skillnad, bokförda värden överstiger nominella värden		41 119			52 020	
Negativ skillnad, bokförda värden understiger nominella värden		-7 315			-7 335	
Nominella värden		1 657 421			2 259 300	

Not 22 Aktier och andelar	Koncernen 2020-12-31		Koncernen 2019-12-31	
	Bokført værdi	Verkligt værdi	Bokført værdi	Verkligt værdi
<i>Noterade aktier och andelar</i>				
Ingående eck anskaffningsvärde	905 571		1 018 795	
Anskaffningsvärde	911 095		788 016	
Försäljningskvot	-365 273		-834 945	
Omklassifisering	28		0	
Orealiserad värdeförändring	733 204		-66 295	
Utgående eck anskaffningsvärde	2 184 625	2 184 625	905 571	905 571
<i>Onoterade aktier och andelar</i>				
Ingående eck anskaffningsvärde	406 100		252 810	
Anskaffningsvärde	145 178		115 947	
Försäljningskvot	-29 400		-4 500	
Omklassifisering	-28		0	
Orealiserad värdeförändring	55 643		41 842	
Valutakursdifferens	0		1	
Utgående eck anskaffningsvärde	577 472	577 472	406 100	406 100
Summa	2 762 097	2 762 097	1 311 671	1 311 671

S1bgHr1ywd-SkZr7yywu



SVEA EKONOMI AB (publ)
Årsredovisning 2020

31

Not 22 Aktier och andelar, forta	Moderbolaget 2020-12-31		Moderbolaget 2019-12-31	
	Bokfört värde	Verkligt värde	Bokfört värde	Verkligt värde
<i>Moterade aktier och andelar</i>				
Ingående ack anskaffningsvärde	805 571		1 018 795	
Anskaffningsvärde	811 095		-46 929	
Försäljningskvävd	-365 273			
Orealiserad värdeförändring	733 205		-86 295	
Utgående ack anskaffningsvärde	2 184 598	2 184 598	905 571	905 571
<i>Onoterade aktier och andelar</i>				
Ingående ack anskaffningsvärde	406 072		252 783	
Anskaffningsvärde	145 178		115 947	
Försäljningskvävd	-29 420		-4 500	
Orealiserad värdeförändring	55 643		41 842	
Utgående ack anskaffningsvärde	577 472	577 472	406 072	406 072
Summa	2 762 070	2 762 070	1 311 643	1 311 643

Not 23 Andra andelar	Koncernen 2020-12-31		Moderbolaget 2020-12-31	
	2020-12-31	2019-12-31	2020-12-31	2019-12-31
Ingående ack anskaffningsvärden	3 284	3 284		
Inköp/försäljning	0	0		
Utgående ack anskaffningsvärden	3 284	3 284	0	0
Summa	3 284	3 284	0	0
Varav andel i bostadsrättsförening i Sölen	3 284	3 284		

Not 24 Aktier och andelar i intresseföretag	Koncernen 2020-12-31		Moderbolaget 2020-12-31	
	2020-12-31	2019-12-31	2020-12-31	2019-12-31
Ingående ack anskaffningsvärden	6 000	6 930	6 000	6 930
Årets försäljning		-930		-930
Utgående ack anskaffningsvärden	6 000	6 000	6 000	6 000
<i>Ingående ack resultatandelar</i>				
Årets försäljning	-867	-518		
Korrigerig resultatandelar	-31	-43		
Årets resultatandelar	-36	-519		
Utgående ack resultatandelar	-1 035	-867	0	0
<i>Ingående ack nedskrivningar</i>				
Årets nedskrivning	-4 021	0	0	0
Utgående ack nedskrivningar	-4 021	-4 021	-6 000	0
Summa	844	1 012	0	6 000

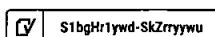
	Säte	Org nr	Antal		Nominellt värde	Bokfört värde koncernen	Bokfört värde moderbolaget
			aktier	andel			
Stöder Complete AB	Trollhättan	559065-9537	5 000	33,33%	25 kSEK	844	0
Summa						844	0

Samtliga innehav är onoterade och intresseföretagen redovisas enligt kapitalandelsmetoden.

I oktober 2019 förvärvades resterande 70% av aktierna i Credex AB. Efter förvärfvet innehar Svea Ekonomi AB samtliga aktier.

Under 2019 och 2020 har det inte funnits några intressebolag av väsentlig betydelse för koncernen.

Nedskrivningsprövning i samband med halvårsbokslutet resulterade i en nedskrivning för moderbolaget.





SVEA EKONOMI AB (publ)
Årsredovisning 2020

32

Not 24 Aktier och andelar i intrasärföretag, forts	Koncernen	
	2020-12-31	2019-12-31

Koncernens andel av övriga enaktit oväsentliga intrasärföretags resultat- och balansräkningar uppgår till:

Rörelseintäkter	379	496
Årets resultat	-38	-519
Tillgångar	1 027	1 110
Skulder	-84	-98

Not 25 Aktier i koncernföretag	Moderbolaget	
	2020-12-31	2019-12-31
Ingående ack anskaffningsvärdet	1 115 797	1 154 335
Likvidation Svea Rahotus Suomi OY	0	-70 795
Likvidation Svea Finans SIA	0	-27
Förvärv Credez AB	0	4 430
Återbetalning aktieägartillskott Credez AB	-3 000	0
Aktieägartillskott Svea Paymenta OY	0	2 134
Aktieägartillskott Dunderbeckens Fastighets AB	0	22 469
Aktieägartillskott Fastighets AB Brunna S2:1	0	2 300
Aktieägartillskott Guldsålvägen Fastighets AB	0	1 000
Försäljning Fastighets AB Harnesknekarren 1	0	-50
Aktieägartillskott Svea Bank AB	26 000	0
Aktieägartillskott Svea Billing Services AB	500	0
Förvärv Kodea Systems AB	3 750	0
Förvärv Regtech AB OY	3 219	0
Nyemission Regtech AB OY	3 174	0
Aktieägartillskott Regtech AB OY	3 202	0
Förvärv MoneyGo AB	27 194	0
Förvärv FMS Financial Management Solutions GmbH	14 561	0
Valutavarsuförändring	-1	1
Utgående ack anskaffningsvärdet	1 184 396	1 115 797
Ingående ack nedskrivningar	-385 688	-451 733
Likvidation ack nedskrivningar	0	65 795
Årets nedskrivningar	-17 370	-750
Utgående ack nedskrivningar	-404 058	-386 688
Summa	780 338	729 109



SVEA EKONOMI AB (publ)
Årsredovisning 2020

33

Not 25 Aktier i konsernføretag, forts	Moderbolaget						
					2020-12-31	2019-12-31	
	Salte	Org nr	Antal aktier	Andel	Nominelt värde	Bokfört värde	Bokfört värde
Payson AB	Stockholm	556646-2858	208 225	100,00%	209 kSEK	45 656	45 656
Kapitalkredit Sverige AB	Stockholm	556781-0315	100 000	100,00%	1 549 kSEK	15 300	17 640
Svea Bank AB	Stockholm	556158-7634	250 000	100,00%	50 000 kSEK	172 701	146 701
MoneyGo AB	Helsingborg	556821-8209	37 500	75,00%	3 750 kSEK	27 194	-
Svea Finance AS	Tallin	11200843	250 000	100,00%	25 kEUR	27	28
Svea Finans AS	Köpenhamn/ Alleröd	27448402	13	100,00%	1 201 kDKK	8 700	8 700
Svea Finans Nederland BV	Rossumk	1189263	10 000	100,00%	1 000 kEUR	80 775	80 775
Svea Credit BV	Gouda	70328714	700	70,00%	700 EUR	7	7
Svea Finans AG	Zürich	1703025543-6	1 000	100,00%	1 000 kCHF	20 000	20 000
Svea Ekonomi Cyprus Limited	Limasol	272182	4 201	100,00%	4 201 EUR	18	18
Svea Finance Belgrade DOO	Belgrad	20725095	-	100,00%	1 000 EUR	-	-
Svea Ekonomi DOO	Zagreb	80750758	-	100,00%	6 000 HRK	-	-
Rhoswen Invest Ukraine Limited	Kiev	37816221	-	100,00%	3 421 kUAH	-	-
Svea Finance Czech Republic SRO	Prag	1483773	-	100,00%	200 kCZK	-	-
Svea Finance ZRT	Budapest	01-10-048218	1 178	100,00%	48 640 kHUF	-	-
Regional Services of Collection LLC	Moskva	1127746618768	1	100,00%	10 kRUB	-	-
Capital Service Company LLC	Moskva	1057747813837	-	100,00%	92 085 kRUB	-	-
Svea Payments OY	Helsingfors	2121703-0	28 605 016	90,00%	405 kEUR	205 361	205 361
FMS Financial Management Solutions GmbH	Mainz	HRB 44683	1	70,00%	59 kEUR	14 560	-
Summa konsoleiderad situation						590 298	524 886
KundGiro AB	Stockholm	556022-9960	50 000	100,00%	5 000 kSEK	1 000	1 000
Svea Vat Adviser AB	Stockholm	556567-1327	-	100,00%	1 200 kSEK	-	-
Svea Inkasso AB	Stockholm	556214-1423	50 000	100,00%	5 000 kSEK	33 000	33 000
Svea Finans AS	Oslo	980 121 798	1 108 195	100,00%	1 106 kNOK	-	-
Svea Pernilø OY	Helsingfors	0800502-5	26	100,00%	61 kEUR	-	-
Svea Inkasso OÜ	Tallinn	11455152	1	100,00%	3 kEUR	-	-
Svea Inkasso AS	Köpenhamn/ Alleröd	11038484	100	100,00%	510 kDKK	-	-
CMS Collection GmbH	Mainz	HRB 44577	84 000	70,00%	59 kEUR	-	-
Credit Express Group BV	Amsterdam	18056826	18 151	100,00%	18 151 EUR	-	-
Creditexpress Finance LLC	Moskva	1127747190152	1	100,00%	10 kRUB	-	-
Financial Services of Legal Collections LLC	Moskva	1107748078263	1	100,00%	10 kRUB	-	-
Creditexpress-K Call Center Services LLC	Moskva	5137746070061	1	100,00%	20 kRUB	-	-
Regional Services of Legal Collection LLC	Moskva	1117746152314	1	100,00%	10 kRUB	-	-
Creditexpress Inkasso Poland Sp ZOO	Wroclaw	8992462327	2 000	100,00%	1 000 kPLN	-	-
Kancelaria Prawna Creditexpress Inkasso	Wroclaw	8992507722	1	100,00%	50 kPLN	-	-
CEI Zagreb DOO	Zagreb	80485547	1	100,00%	30 kHRK	-	-
Creditexpress Ukraine LLC	Kiev	34981644	1	100,00%	1 010 kUAH	-	-
Debitor Ukraine LLC	Kiev	40288050	1	100,00%	10 kUAH	-	-
Creditexpress Financial Services SRL	Bukarest	21 839 587	1	100,00%	500 030 RON	-	-
Creditexpress Beograd DOO Serbia	Belgrade	20221143	1	100,00%	3 267k RSD	-	-
Svea Billing Services AB	Stockholm	556555-4622	10 000	100,00%	100 kSEK	7 177	6 677
Svea Billing Services AS	Oslo	918 470 735	100 000	100,00%	100 kNOK	-	-
Nicknamed AB	Stockholm	556817-1135	32	81,54%	32 kSEK	-	4 000
Svea Financial Services AB	Stockholm	556825-4345	50 000	100,00%	50 kSEK	93 500	100 000
Xedern AB	Stockholm	556937-6204	100 000	100,00%	100 kSEK	300	4 430
Kodex Systems AB	Stockholm	559008-4629	100 000	100,00%	100 kSEK	350	-
Svea Development OY	Helsingfors	2483599-3	28 605 016	90,00%	2250 EUR	28 942	28 941
Regtech Ab OY	Vasa	3108096-3	18 000	100,00%	0 EUR	9 598	-
Svea Exchange AB	Stockholm	558710-5878	200 000	100,00%	200 kSEK	250	250
Daylet Limited	Nicosia	227024	1500	100,00%	1 500 EUR	1	1
Fastighets AB Brunnå 52:1	Stockholm	559183-9146	50 000	100,00%	50 kSEK	2 350	2 350
Dunderbackens Fastighets AB	Stockholm	559183-9120	50 000	100,00%	50 kSEK	22 519	22 519
Guldåsvägens Fastighets AB	Stockholm	559183-9195	50 000	100,00%	50 kSEK	1 050	1 050
Svea Ekonomi DOO Belgrade	Belgrad	21165522	-	100,00%	81 kDIN	5	5
Summa övriga konsernföretag						200 039	204 223
Summa						790 338	729 109

Samtliga konsernföretag är onoterade. Dotterbolagen Svea Bank AB och Payson AB har krav på att hålla en viss kapitalbas.

Det finns inga begränsningar i övrigt alltså åtkomst till eller användning av dotterbolagens tillgångar för att reglera koncernens skulder utöver de tillgångar som framgår av not 42 Ställda säkerheter respektive de ansvarsförbindelser som framgår av not 43.



SVEA EKONOMI AB (publ)
Årsredovisning 2020

34

Not 26 Immaterielle tilganger

Goodwill

Før varje kassagenererande enhet är prognosperioden fem år med tillägg för ett kassaflöde därefter utan tillväxt. Kassaflödena har diskonterats till ett nuvärde med tillämpning av en WACC beräknad till 7,4 procent (6,7) per år efter skatt, motsvarande 8,5-10,0 procent (8,0-12,0) före skatt för årets prövningar. Beräknade genomsnittliga tillväxttakter per år uppgår till ca 0-50 procent (ca 0-42), vilka återspeglar tidigare erfarenheter och/eller bedömda rimliga förutsättningar för framtiden med hänsyn till Covid-19 för respektive kassagenererande enhet och koncernintresselöparetag. Genomsnittliga tillväxttakter per år inom affärsområdet AFT uppgår till i Sverige ca 15-39 procent, Tyskland 35 procent och Finland ca 0-50 procent. Genomsnittliga tillväxttakter inom området Inkasso i Danmark uppgår till ca 12 procent.

Ökningen i WACC är hänförlig till en högre riskpremie på marknaden. Förändring i tillväxttakter återspeglar tidigare erfarenheter för dels factoring-fakturerköpsverksamheter i Sverige, Finland och betalningsförmedlingsverksamhet i Sverige inom området AFT, dels inkasso verksamhet i Danmark inom området Inkasso.

Nedskrivningsprövningarna för året har inte medfört några nedskrivningar av koncernens redovisade värde för goodwill. Nedskrivningen föregående år om 17,4 MSEK var i sin helhet hänförlig till affärsområdet AFT.

Koncernens redovisade värde för goodwill fördelas på dels affärsområdet AFT i Sverige (47 MSEK), Finland (261 MSEK), och Tyskland (5 MSEK) och dels inom inkasso verksamhet i Danmark (7 MSEK).

Känslighetsanalyser vid vilken WACC respektive vid vilken årlig tillväxt nedskrivningsbehov föreligger har gjorts, vilka visar att det bedöms finnas fallhöjder i de nyföretaganden som har beräknats. Minsta fallhöjder i tillväxttakt och/eller i WACC föreligger för en enhet inom AFT i Finland dels en enhet inom Inkasso i Danmark. En ca 1 % respektive en ca 55 % högre WACC eller ca 7 % respektive ca 4 % lägre tillväxttakt per år skulle medföra nedskrivning av goodwill i dessa respektive enheter.

Not 26 Immaterielle tilganger	Koncernen		Moderbolaget	
	2020-12-31	2019-12-31	2020-12-31	2019-12-31
Goodwill				
Ingående ack anskaffningsvärdet	341 854	341 854		
Förvärv	26 437			
Valutakursdifferens	-356			
Utgående ack anskaffningsvärdet	367 935	341 854	0	0
Ingående ack nedskrivningar	-48 058	-34 877		
Förskjutningar/ uträngeringar		4 021		
Årets nedskrivningar		-17 402		
Utgående ack nedskrivningar	-48 058	-48 058	0	0
Utgående planerligt restvärde	319 877	293 788	0	0
Kundreläbaser				
Ingående ack anskaffningsvärdet	121 085	121 085	10 298	10 152
Förvärv	4 804			
Valutakursdifferens			-359	146
Utgående ack anskaffningsvärdet	125 889	121 085	9 939	10 298
Ingående ack avskrivningar	-115 233	-112 036	-10 298	-10 152
Valutakursdifferens			359	-146
Årets avskrivningar	-4 378	-3 197		
Utgående ack avskrivningar	-119 611	-115 233	-9 939	-10 298
Utgående planerligt restvärde	6 278	5 852	0	0
Licenser				
Ingående ack anskaffningsvärdet	0	3 000		3 000
Aktiverade kostnader	2 097			
Förvärv	81			
Omklassificeringar	2 483			
Valutakursdifferens	-247			
Förskjutningar/ uträngeringar	-400	-3 000		-3 000
Utgående ack anskaffningsvärdet	3 994	0	0	0
Ingående ack avskrivningar	0	-3 000		-3 000
Förskjutningar/ uträngeringar	247	3 000		3 000
Förvärv	-81			
Omklassificeringar	-1 601			
Valutakursdifferens	126			
Årets avskrivningar	-354			
Utgående ack avskrivningar	-1 685	0	0	0
Ingående ack nedskrivningar	0			
Årets nedskrivningar	-330			
Valutakursdifferens	23			
Utgående ack nedskrivningar	-306	0	0	0
Utgående planerligt restvärde	2 023	0	0	0

S1bgHr1ywd-SkZrxywu



SVEA EKONOMI AB (publ)
Årsredovisning 2020

35

Not 26 Immaterielle tilganger, forts	Koncernen		Moderbolaget	
	2020-12-31	2019-12-31	2020-12-31	2019-12-31
<i>Balanserade utvecklingsgifter m.m.</i>				
Ingående ack anskaffningsvärdet	132 731	88 268	38 000	
Aktiverade kostnader	7 480			
Förvärv	4 326	44 816		38 000
Omklassificeringar	22 450			
Valutakursdifferens	-3 938	2 208		
Försäljningar/ utrangeringar	-776	-2 581		
Utgående ack anskaffningsvärdet	162 273	132 731	38 000	38 000
Ingående ack avskrivningar	-57 288	-45 415		
Försäljningar/ utrangeringar	657	3 208		
Omklassificeringar	-3 540			
Valutakursdifferens	2 131	-1 513		
Årets avskrivningar	-24 486	-13 568	-7 600	
Utgående ack avskrivningar	-82 526	-57 288	-7 600	0
Ingående ack nedskrivningar				
Årets nedskrivningar	-2 499	0	0	0
Utgående ack nedskrivningar	-2 499	0	0	0
Utgående planenligt restvärde	77 248	75 443	30 400	38 000
<i>Hyresrätt</i>				
Ingående ack anskaffningsvärdet	0	3 163		
Försäljningar/ utrangeringar		-3 163		
Utgående ack anskaffningsvärdet	0	0	0	0
Ingående ack avskrivningar	0	-3 163		
Försäljningar/ utrangeringar		3 163		
Utgående ack avskrivningar	0	0	0	0
Utgående planenligt restvärde	0	0	0	0
Summa	405 436	375 101	30 400	38 000

Not 27 Materielle tilganger	Koncernen		Moderbolaget	
	2020-12-31	2019-12-31	2020-12-31	2019-12-31
<i>Byggnad</i>				
Ingående ack anskaffningsvärdet	118 910	0		
Omklassificeringar	508			
Inköp	8 499	128 062		
Valutakursdifferens	-56			
Försäljningar/ utrangeringar		-9 152		
Utgående ack anskaffningsvärdet	127 861	118 910	0	0
Ingående ack avskrivningar	-23 702	0		
Omklassificeringar	-72			
Försäljningar/ utrangeringar	0	4 709		
Valutakursdifferens	26			
Årets upp-/nedskrivningar	-894	-25 026		
Årets avskrivningar	-3 720	-3 385		
Utgående ack avskrivningar	-28 382	-23 702	0	0
<i>Mark</i>				
Ingående ack anskaffningsvärdet	27 459	1 650		1 650
Inköp	18 267	30 117		
Försäljningar/ utrangeringar		-4 308		-1 650
Utgående ack anskaffningsvärdet	45 756	27 459	0	0
Tillgångar som innehåller försäkring	-23 522	-20 421		0
Utgående planenligt restvärde	121 733	102 246	0	0

Byggnader vid årets utgång avser tre stycken fastigheter som tagits över för att skydda en fordran. Se även not 33.
Taxeringsvärdet för byggnader uppgår till 86 703 (f & 96 703) TSEK. Taxeringsvärdet för mark uppgår till 29 961 (f & 29 961) TSEK.
Upp- och nedskrivningar har redovisats till följd av uppdaterade värderingar av fastigheterna.

S1bgHr1ywd-SkZrnywu



SVEA EKONOMI AB (publ)
Årsredovising 2020

36

Not 27 Materielle tillegninger, forts	Konsernen		Moderbolaget	
	2020-12-31	2019-12-31	2020-12-31	2019-12-31
<i>Inventarier</i>				
Inngående ack anskaffningsvärden	256 183	227 816	168 434	149 973
Omklassifisering	-25 423	-27		
Inköp	15 429	38 308	6 143	16 273
Va rörelseförvärv	40	0		
Valutakursdifferens	-5 538	850	-811	307
Försäljningar/ utrangeringar	-1 736	-10 862		-119
Utgående ack anskaffningsvärden	238 957	258 183	171 768	168 434
Inngående ack avskrivningar	-158 088	-138 895	-107 278	-89 114
Omklassifisering	5 212			
Försäljningar/ utrangeringar	1 502	8 816		
Va rörelseförvärv	-148			
Valutakursdifferens	3 572	336	634	-257
Årets avskrivningar	-19 830	-29 344	-12 918	-17 907
Utgående ack avskrivningar	-167 778	-158 087	-119 562	-107 278
Utgående planenligt restvärde	71 179	98 096	52 204	59 156
<i>Leasingobjekt som leasegivare</i>				
Inngående ack anskaffningsvärden			958 914	887 239
Inköp			440 306	313 282
Valutakursdifferens			-3 360	1 056
Försäljningar/ utrangeringar			-308 240	-222 663
Utgående ack anskaffningsvärden	0	0	1 087 600	958 914
Inngående ack avskrivningar			-403 064	-335 113
Försäljningar/ utrangeringar			201 096	157 015
Valutakursdifferens			1 949	-334
Årets avskrivningar			-240 418	-224 632
Utgående ack avskrivningar	0	0	-439 537	-403 064
Inngående ack nedskrivningar			-11 750	-12 758
Valutakursdifferens			66	384
Årets nedskrivningar			-4 381	624
Utgående ack nedskrivningar	0	0	-16 046	-11 750
Utgående bokfört värde			632 017	544 100
Summa	192 912	200 342	684 221	603 256

Oven nedskrivning av leasingobjekt har i resultaträkningen redovisats som kreditförlust.
I koncernen har ovan leasingavtal klassificerats som finansiella och ingår i posten Utlåning till allmänheten.

Leasingavtal och övriga hyresavtal som leasegivare	Moderbolaget		Moderbolaget	
	2020-12-31		2019-12-31	
<i>Finansiell leasing</i>				
Bruttoinvestering	725 735		615 996	
Ej intjänade finansiella intäkter	-68 581		-71 898	
Nettoinvestering i finansiella leasingavtal	639 154		544 099	
Avgör ej garanterade restvärden som tillfaller leasegivaren	0		0	
Nuvärde av fordran avseende framtida minimileaseavgifter	639 154		544 099	
Reserv för osäkra fordringar avseende minimileaseavgifter	16 046		11 750	
	Bruttoinvestering	Nettoinvestering	Bruttoinvestering	Nettoinvestering
Återstående löptid				
Inom ett år	277 047	237 219	252 855	218 197
Mellan ett och fem år	447 872	401 280	362 618	325 454
Senare än fem år	716	655	523	448
Summa	725 735	639 154	615 996	544 099
Värdet enhetligt stödrata nettoinvestering		3 038		12 502
<i>Leasingavtal och övriga hyresavtal som leasegivare, forts</i>				
			Moderbolaget	Moderbolaget
			2020-12-31	2019-12-31
<i>Operativ leasing - Nuvärde av framtida minimileaseavgifter</i>			Nettoinvestering	Nettoinvestering
Inom ett år			237 219	218 197
Mellan ett och fem år			401 280	325 454
Senare än fem år			655	448
Summa			639 154	544 099
Redovisat värde av återtagna leasingobjekt			900	850
Restvärden garanterade av leverantörer			0	0
Leasingobjekt utgörs främst av IT-, telekom- och annan kommunikationsutrustning. Årets redovisade leasingintäkter uppgår till 303 KSEK (282 KSEK)				

S1bgHr1ywd-SkZrnywu



SVEA EKONOMI AB (publ)
Årsredovisning 2020

37

	Koncernen 2020-12-31	Koncernen 2019-12-31
Not 28. Nyttjanderätter		
<i>Byggnader</i>		
Ingående ack anskaffningsvärdien	411 707	305 184
Nya kontrakt	27 728	107 574
Avskutade kontrakt	-28 658	
Effekter av avtalsförändringar	-31 022	-838
Valutakursdifferens	-12 706	-213
Utgående ack anskaffningsvärdien	366 844	411 707
Ingående ack avskrivningar	-62 527	0
Avskrivningar	-66 840	-62 550
Avskutade kontrakt	14 329	
Valutakursdifferens	3 590	23
Utgående ack avskrivningar	-111 448	-62 527
Utgående bokfört värde	255 396	349 180
<i>Fordon</i>		
Ingående ack anskaffningsvärdien	14 593	7 589
Nya kontrakt	6 894	7 801
Avskutade kontrakt	-3 857	
Effekter av avtalsförändringar	546	-774
Valutakursdifferens	-268	-23
Utgående ack anskaffningsvärdien	17 809	14 593
Ingående ack avskrivningar	-5 119	0
Avskutade kontrakt	2 903	436
Avskrivningar	-8 907	-5 562
Valutakursdifferens	127	7
Utgående ack avskrivningar	-8 896	-5 119
Utgående bokfört värde	8 812	9 474
Summa	264 208	358 654

	Moderbolaget	
	2020-12-31	2019-12-31
Operativ leasing		
<i>Inventarier nyttjade via leasingavtal:</i>		
Anskaffningsvärdien operativ leasing	13 981	15 320
Varav under året nyttjade kontrakt	4 159	7 432
Varav under året lösta kontrakt	-2 115	-1 927
Årets leasingkostnader	6 238	7 361
<i>Övriga hyresavtal:</i>		
Årets hyreskostnader	36 603	35 574
<i>Framtida leasing- och hyresbetalningar i egenkap av leasetagare</i>		
Inom ett år	40 476	42 024
Mellan ett och fem år	77 064	75 707
Senare än fem år	1 179	1 328

I moderbolaget tillämpas IFRS 16 varför ovanstående leasingavtal klassificeras som operativ leasing.



SVEA EKONOMI AB (publ)
Årsredovising 2020

38

Not 29 Uppskjuten skattefordran/ skatteskuld	Koncernen		Moderbolaget	
	2020-12-31	2019-12-31	2020-12-31	2019-12-31
Utlåning til allmänheten	21 317	3 408	655	2 488
Aktier og andeler	6 118	6 355	6 118	6 355
Materielle tilganger	570	1 651	0	218
Nygtandrer	2 508	0	0	0
Øvrige tilganger/kulder	212	517	0	0
Underskottsavdrag	100 073	104 449	0	0
Uppskjulte skattefordringer	130 798	116 378	6 974	9 061
Utlåning til allmänheten	-1 639	-14 613	0	-12 511
Obligationer og andre värdepapper	977	2 052	977	2 052
Aktier og andeler	-159 855	-9 189	-159 855	-9 189
Materielle tilganger	-126	0	0	0
Immaterielle tilganger	-3 102	-3 493	0	0
Øvrige tilganger/kulder	-7 964	-16 545	-7 859	-5 977
Uppskjulte skatteskulder	-171 748	-41 798	-166 777	-25 635
Netto	-40 950	74 580	-159 803	-16 574
Utlåning til allmänheten	28 823	-1 603	13 335	0
Obligationer og andre värdepapper	-1 074	1 709	-1 074	1 709
Aktier og andeler	-238	0	-238	0
Materielle tilganger	896	1 229	0	-29
Immaterielle tilganger	2 347	12 295	0	0
Nygtandrer	1 308	0	0	0
Øvrige tilganger/kulder	9 251	17 211	-1 210	16 744
Underskottsavdrag	-3 758	-4	0	0
Obeskattede reserver	0	85 800	0	0
Förändring redovisad över resultaträkningen	37 554	116 637	10 813	18 424
Förärvad utlåning til allmänheten	0	13 185	0	13 185
Förändring oppskjuten skatt fond for verkligt värde	-150 696	14 187	-150 696	14 187
Valutakursdifferenser	0	427	0	342
Redovisat direkte mot eget kapital	-150 696	27 799	-150 696	27 714
Summa förändring	-113 143	144 436	-139 883	46 138
Outnyttjade skattemessige underskott	488 327	481 998	0	0
Redovisade oppskjulte skattefordringer	100 852	104 449	0	0
Øvrige outnyttjade skattemessige underskott	26 429	52 483	0	0
Ej redovisade oppskjulte skattefordringer	5 286	7 889	0	0

Not 30 Derivatinstrument	Koncernen		Moderbolaget	
	2020-12-31	2019-12-31	2020-12-31	2019-12-31
<i>Derivat for verktigværdessikringer - sikringsredoviss ej</i>				
Valutarelaterede kontrakt				
Swappar	2 693 138	3 632 349	2 693 138	3 632 349
Summa	2 693 138	3 632 349	2 693 138	3 632 349
Valutafordeling av marknadsværdien				
EUR	1 582 210	2 663 417	1 582 210	2 663 417
NOK	142 755	0	142 755	0
DKK	137 431	170 946	137 431	170 946
USD	458 823	477 689	458 823	477 689
RON	0	119 575	0	119 575
HRK	69 598	0	69 598	0
CHF	34 613	4 821	34 613	4 821
PLN	76 612	39 868	76 612	39 868
RUB	147 997	119 583	147 997	119 583
Summa	2 652 039	3 596 019	2 652 039	3 596 019
Positivt værdi på valutarelaterede kontrakt	41 099	36 330	41 099	36 330

Aviser valuta sikringskontrakt der terminkursen overstiger marknadsværdet på balansedagen.



SVEA EKONOMI AB (publ)
Årsredovisning 2020

39

Not 31 Øvrige tilganger	Koncernen		Moderbolaget	
	2020-12-31	2019-12-31	2020-12-31	2019-12-31
Kundefordringer	84 404	97 619	12 601	13 420
Aktuell skattefordran	123 029	72 909	122 332	68 834
Avrøking ej inbetalt medel	30 331	62 542	30 302	62 519
Fordran kortforetag samt ombud Groservice	10 870	8 630	0	0
Utlæg til myndigheder	21 905	21 850	0	0
Menådsskatt	3 168	2 501	0	0
Øvrige fordringer	122 400	33 242	71 987	425
Summa	385 907	289 283	237 222	145 198

Not 32 Forudbetalte kostnader og opptjente inntækt	Koncernen		Moderbolaget	
	2020-12-31	2019-12-31	2020-12-31	2019-12-31
Provisjonsinntækt	21 014	74 381	14 243	19 728
Provisjonsinntækt, konsernternit	0	0	3 170	4 724
Hyses-/ abonnemangskostnader	19 907	8 433	19 189	17 030
Øvrige kostnader	42 722	37 847	35 751	28 401
Summa	83 643	120 661	72 353	69 883

Not 33 Tilganger og skulder som innehas for försäljning	Koncernen		Moderbolaget	
	2020-12-31	2019-12-31	2020-12-31	2019-12-31
Utlåning til kredittstut	925	3 820		
Materialle tilganger	23 522	20 421		
Øvrige tilganger	15	29		
Forudbetalte kostnader og opptjente inntækt	107	63		
Summa tilganger som innehas for försäljning	24 569	24 333	0	0
Øvrige skulder	1 499	2 483		
Opptjente kostnader og forudbetalte inntækt	841	872		
Summa skulder som innehas for försäljning	2 140	3 165	0	0

Tilganger og skulder som innehas for försäljning per den 31 december 2020 avser de två dotterbolagen Gulldalvägens Fastighets AB och Fastighets AB Brunna S2:1. Bolagen är tillgängliga för försäljning och ett aktivt arbete för att sälja dem pågår. Bolagen har ursprungligen bildats för att skydda en lånefordran och har i samband med det förvärvat motpartens fastigheter. De två bolagen tillhör segmentet AFT (se not 2) men utgör inte en del av den konsoliderade situationen.

Not 34 Skulder till kreditinstitut	Koncernen		Moderbolaget	
	2020-12-31	2019-12-31	2020-12-31	2019-12-31
Beviljade krediter	420 481	440 342	636 500	509 000
Ej utnyttjade krediter	-420 097	-440 338	-400 000	-400 000
Summa	384	4	236 500	109 000

Not 35 Inlåning från allmänheten	Koncernen		Moderbolaget	
	2020-12-31	2019-12-31	2020-12-31	2019-12-31
Inlåning från allmänheten, privatpersoner	19 547 553	19 129 958	19 357 759	18 838 896
Inlåning från allmänheten, företag	1 368 486	1 487 542	683 039	949 237
Inlåning från allmänheten, koncern	0	0	1 500	0
Summa	20 916 038	20 617 500	20 042 297	19 888 133

S1bgHr1ywd-SKZrnyywu



SVEA EKONOMI AB (publ)
Årsredovisning 2020

40

Not 36 Emittertede värdepapper m.m.	Koncernen		Moderbolaget	
	2020-12-31	2019-12-31	2020-12-31	2019-12-31
Konvertibla skuldebrev				
Ingående och anskaffningsvärdet			88 154	96 342
Kapitaliserad ränta			1 846	1 812
Summa	0	0	100 000	98 154
Certifikat				
Företagscertifikat - EUR		543 911		543 911
Kapitaliserad ränta		893		893
Summa	0	544 804	0	544 804
Emitterte värdepapper	0	544 804	100 000	642 858

I februari 2018 tecknades ett företagscertifikatprogram med rätt att emittera företagscertifikat om 3 000 MSEK eller motsvarande belopp i EUR. Per 31 december 2020 finns inga emitterte certifikat.

Svea Ekonomi AB emitterade den 1 november 2017 ett koncerninternt konvertibelt skuldebrev med ett nominellt värde om 100 000 TSEK. Skuldebrevets förfallodatum var ursprungligen den 31 december 2020, men har under året förlängts till den 31 december 2021 med anledning av den rådande Covid-19 situationen och Finansinspektionens uppmaning till bolag i den finansiella sektorn att stoppa åtgärder som kan reducera kapitalbasen, såsom utdelning och inkösen av aktier. Skuldebrevet kan konverteras till nya aktier på begäran av innehavaren till en kurs om 2 278 SEK/aktie, totalt 43 898 st aktier. Skuldebrevet löper med en årlig ränta om 5%. Räntekostnaden för det konvertibla skuldebrevet uppgick under året till 6 846 (1 & 6 812) TSEK.

Verkliga värdet på skuld delen i konvertibeln har vid emissionsögonblicket diskonterats till ett nuvärde med tillämpning av en marknadsränta om 7,00%. Den diskonterade skuld delen (94 271 TSEK) lagrades av summan av nuvärdena för det nominella lånebeloppet (80 472 TSEK) samt kupongräntorna (13 799 TSEK).

Not 37 Derivatinstrument	Koncernen		Moderbolaget	
	2020-12-31	2019-12-31	2020-12-31	2019-12-31
Derivat för verklig värdesäkringar - säkringsredovisas ej				
Valutaräntederivat kontrakt				
Swappar	588 156	692 475	588 156	692 475
Summa	588 156	692 475	588 156	692 475
Valutafördelning av marknadsvärdet				
NOK	390 878	534 084	390 878	534 084
DKK	0	5 604	0	5 604
HRK	0	115 270	0	115 270
RON	150 060	0	150 060	0
CHF	0	5 789	0	5 789
GBP	50 387	40 127	50 387	40 127
Summa	591 165	700 874	591 165	700 874
Negativt värde på valutaräntederivat kontrakt	2 849	8 399	2 849	8 399

Avser valutasäkringskontrakt där terminskursen understiger marknadsvärdet på balansdagen.



SVEA EKONOMI AB (publ)
Årsredovising 2020

41

Not 38 Leasingkulder	Koncernen		Moderbolaget	
	2020-12-31	2019-12-31	2020-12-31	2019-12-31
Byggnader				
Ingående leasingkuld	344 183	305 184		
Nye kontrakt	27 630	97 269		
Avslutade kontrakt	-17 656	0		
Effekter av avtalsförändringar	-31 022	-438		
Amortering	-67 495	-67 605		
Räntekostnad	9 854	10 583		
Valutakursdifferens	-8 628	-410		
Utgående leasingkuld	256 366	344 183	0	0
Fordon				
Ingående leasingkuld	9 295	8 060		
Nye kontrakt	6 894	7 019		
Avslutade kontrakt	-1 234	-344		
Effekter av avtalsförändringar	546	0		
Amortering	-6 607	-5 732		
Räntekostnad	343	303		
Valutakursdifferens	-148	-11		
Utgående leasingkuld	9 096	8 295	0	0
Summa	265 456	353 478	0	0

Löpftider Leasingkulder	
Koncernen 2020	
Inom ett år	60 689
Senare än ett år	204 768
Summa	265 456

Koncernen 2020	Byggnader	Fordon	Total
Betalningar innevarande år:	67 495	6 607	74 102
Framtida betalningar (odiskonterade):			
Inom ett år	63 027	5 711	68 737
Mellan ett och två år	56 818	2 909	59 727
Mellan två och fem år	134 661	923	135 584
Senare än fem år	24 299		24 299
Summa	278 805	9 543	288 347

Antal leasingkontrakt	40	96	136
-----------------------	----	----	-----

Resultatpåverkan av IFRS16	
Räntekostnader	-10 197
Räntenetto	-10 197
Nettoresultat av finansiella tillgångar	-459
Rörelsens intäkter	-10 656
Av- och nedskrivningar av materiella och immateriella tillgångar	-73 747
Övriga administrationskostnader	78 296
Rörelsens kostnader	4 549
Rörelseresultat	-6 107
Skatt på periodens resultat	1 309
Total resultatteffekt	-4 798

Not 39 Övriga skulder	Koncernen		Moderbolaget	
	2020-12-31	2019-12-31	2020-12-31	2019-12-31
Leverantörsskulder	84 054	108 655	76 089	74 577
Skatteskuld	269 588	184 538	233 878	162 922
Avräkning ej utbetalda medel	22 235	23 134	16 490	19 791
Innehållna skatter på inkomster	59 470	57 250	47 794	48 847
Mervärdesskatt	24 519	31 885	6 129	16 587
Övriga skulder	53 387	42 987	514	101
Summa	513 253	448 449	380 984	322 825

S1bgHr1ywd-SKZrnyywu



SVEA EKONOMI AB (publ)
Årsredovising 2020

42

Not 40 Uppklupa kostnader och förutbetalda intäkter	Koncernen		Moderbolaget	
	2020-12-31	2019-12-31	2020-12-31	2019-12-31
Räntehätkter	48 669	61 878	48 534	61 736
Leasinghätkter	42 566	41 888	42 566	41 888
Räntekostnader	38	0	0	0
Provisionsintäkter	5 038	13 235	1 889	1 587
Provisionskostnader	10 067	970	993	970
Personalkostnader	131 028	101 828	96 451	72 427
Övriga administrationskostnader från myndigheter	20 507	21 864	0	0
Övriga administrationskostnader	72 043	80 224	44 533	53 952
Övriga administrationskostnader koncernintern	0	0	3 500	17 225
Summa	329 957	321 867	238 467	249 745

Not 41 Efterställda skulder	Koncernen		Moderbolaget	
	2020-12-31	2019-12-31	2020-12-31	2019-12-31
Förlagslån				
Ingående och anskaffningsvärdet	100 000	100 000	100 000	100 000
Återbetalning av förlagslån	-100 000	0	-100 000	0
Utgående och anskaffningsvärdet	0	100 000	0	100 000
Obliqationslån				
Ingående och anskaffningsvärdet	788 917	500 238	788 917	500 238
T2-obliqation, nominellt värde	300 000	300 000	300 000	300 000
T2-obliqation intäsen	-200 000	0	-200 000	0
Kapitaliserad ränta	-1 616	-1 321	-1 616	-1 321
Utgående och anskaffningsvärdet	887 301	798 917	887 301	798 917
Summa	887 301	898 917	887 301	898 917

Förlagslån

Den 30 juni 2014 upptog moderbolaget ett sexårigt efterställt förlagslån om nominellt 75 000 TSEK. Förlagslånet är efterställt i förhållande till övriga skulder och kan medräknas i kapitalbasen som supplementärt kapital enligt gällande regelverk. Förlagslånet löper med fast ränta som uppgår till 6% per år. Räntebetalningar sker den 31 mars, 30 juni, 30 september och den 31 december. Den 1 december 2017 utökades förlagslånet till nominellt 100 000 TSEK. Förlagslånet löper från och med den 1 december 2017 med fast ränta som uppgår till 8,5% per år. Räntekostnaden för förlagslånet uppgick under året till 8 303 (föregående år 8 500) TSEK. Förlagslånet återbetalades i sin helhet i december 2020.

Obliqationslån

Den 3 september 2020 emitterade moderbolaget ett tvåårigt efterställt obliqationslån om nominellt 300 000 TSEK som förfaller den 10 september 2020. Det finansiella instrumentet har registrerats vid Nasdaq OMX Stockholm i oktober 2020. Obliqationslånet är efterställt i förhållande till övriga skulder och kan medräknas i kapitalbasen som supplementärt kapital enligt gällande regelverk. Det kan inlösas tidigast den 10 september 2025 och löper med rörlig ränta som uppgår till STIBOR 3 mån + 6,15% per år. Räntebetalningar sker den 10 mars, 10 juni, 10 september och 10 december. Moderbolaget kan välja att förlidlösa lånet vilket kräver Finansinspektionens godkännande. Förlidlösen kan också ske om kapitaltäckningsreglerna ändras och inte längre medger att obliqationslånet får medräknas i kapitalbasen. Moderbolaget återbetalar nominellt belopp inklusive upplupen ränta för alla utestående obliqationer under obliqationslånet på förfalldagen. Räntekostnaden för obliqationslånet uppgick under året till 5 701 TSEK. Övriga transaktionskostnader i samband med emissionen uppgick till 4 000 TSEK och periodiseras till och med den 10 september 2025.

Den 20 juni 2018 emitterade moderbolaget ett tvåårigt efterställt obliqationslån om nominellt 300 000 TSEK som förfaller den 20 juni 2020. Det finansiella instrumentet har registrerats vid Nasdaq OMX Stockholm i juli 2018. Obliqationslånet är efterställt i förhållande till övriga skulder och kan medräknas i kapitalbasen som supplementärt kapital enligt gällande regelverk. Det kan inlösas tidigast den 20 juni 2024 och löper med rörlig ränta som uppgår till STIBOR 3 mån + 4,25% per år. Räntebetalningar sker den 20 mars, 20 juni, 20 september och 20 december. Moderbolaget kan välja att förlidlösa lånet vilket kräver Finansinspektionens godkännande. Förlidlösen kan också ske om kapitaltäckningsreglerna ändras och inte längre medger att obliqationslånet får medräknas i kapitalbasen. Moderbolaget återbetalar nominellt belopp inklusive upplupen ränta för alla utestående obliqationer under obliqationslånet på förfalldagen. Räntekostnaden för obliqationslånet uppgick under året till 13 223 (föregående år 6 809) TSEK. Övriga transaktionskostnader i samband med emissionen uppgick till 4 000 TSEK och periodiseras till och med den 20 juni 2024.

Den 3 april 2018 emitterade moderbolaget ett obliqationslån om nominellt 300 000 TSEK. Obliqationerna utgör eviga förpliktelser och har inget bestämt datum för intäsen. Det finansiella instrumentet har registrerats vid Nasdaq OMX Stockholm i september 2018. Obliqationslånet är efterställt i förhållande till övriga skulder och kan medräknas i kapitalbasen som primärt kapital enligt gällande regelverk. Obliqationslånet löper med rörlig ränta som uppgår till STIBOR 3 mån + 5,65% per år. Räntebetalningar sker den 3 april, 3 juli, 3 oktober och 3 januari varje år. Moderbolaget kan välja att förlidlösa lånet vilket kräver Finansinspektionens godkännande. Förlidlösen kan också ske om kapitaltäckningsreglerna ändras och inte längre medger att obliqationslånet får medräknas i kapitalbasen. Moderbolaget återbetalar nominellt belopp inklusive upplupen ränta för alla utestående obliqationer under obliqationslånet vid förlidlösedagen. Räntekostnaden för obliqationslånet uppgick under året till 17 589 TSEK (föregående år 16 965) TSEK. Övriga transaktionskostnader i samband med emissionen uppgick till 3 750 TSEK.

Den 24 november 2015 emitterade moderbolaget ett tvåårigt efterställt obliqationslån om nominellt 200 000 TSEK som förfaller den 24 november 2025. Det finansiella instrumentet har registrerats vid Nasdaq OMX Stockholm i april 2016. Obliqationslånet är efterställt i förhållande till övriga skulder och kan medräknas i kapitalbasen som supplementärt kapital enligt gällande regelverk. Det kan inlösas tidigast den 24 november 2020 och löper med rörlig ränta (FRN, Floating Rate Note) som uppgår till STIBOR 3 mån + 5,25% per år. Räntebetalningar sker den 24 februari, 24 maj, 24 augusti och den 24 november. Den 24 november 2020 löstes obliqationslånet in. Räntekostnaden för obliqationslånet uppgick under året till 9 759 (föregående år 10 661) TSEK. Övriga transaktionskostnader i samband med emissionen uppgick till 3 768 TSEK och periodiseras till och med den 24 november 2020.

S1bgHr1ywd-SkZrxywu



SVEA EKONOMI AB (publ)
Årsredovisning 2020

43

Not 42 Stållde säkerheter	Koncernen		Moderbolaget	
	2020-12-31	2019-12-31	2020-12-31	2019-12-31
<i>Pantier och därmed jämförbara säkerheter ställde för egna skulder och för såsom avsättningsredovisade förpliktelser</i>				
Utlåning till allmänheten	197 934 ¹	200 702	0	0
Summa	197 934	200 702	0	0
<i>Övriga ställde pantier och jämförbara säkerheter</i>				
Utlåning till kreditinstitut	27 457	34 708	26 417	33 622
Övriga tillgångar	7 614	8 633	0	0
Summa	35 071	43 341	26 417	33 622
Summa	233 005	244 043	26 417	33 622

Pantier och därmed jämförbara säkerheter ställde för egna skulder och för såsom avsättningsredovisade förpliktelser

Dotterbolaget Svea Finans Nederland BV har ställt dess utestående köpta fordringar om 197 934 (föregående år 200 702) TSEK som säkerhet för av ABN Amro Bank beviljad kredit om 2 (föregående år 2) MEUR. Den ställde säkerheten gäller till dess att kreditavtalet upphör.

Övriga ställde pantier och jämförbara säkerheter

Dotterbolagen Svea Finans Nederland BV och Svea Perintä OY har ställt likvärdiga medel som säkerhet för ABN Amro Bank respektive Nordea utställda bankgarantier om 429 (föregående år 448) TSEK respektive 611 (föregående år 638) TSEK avseende hyra av kontorlokaler. Överstående ställde säkerheter gäller till dess att samarbetsavtal eller hyresavtal upphör.

Moderbolaget har genom Svea Ekonomi AB (filial i Finland, såsom kreditinstitut, hos Finlands Bank deponerat 26 417 (föregående år 33 622) TSEK på ett s.k. kassakonto. Beloppet uppgår till 1% av tillägsutlåning från moderbolaget i Sverige vid månadsstiftet två månader före balansdagens utgång, med hänseende till ett avdrag om 100 TEUR. Överstående ställde säkerheter gäller till dess att inlåningen eller verksamheten upphör eller reglerna kring kassakonto ändras.

Dotterbolaget Svea Bank AB har hos Mastercard deponerat 900 TUSD motsvarande 7 614 (föregående år 8 633) TSEK som säkerhet för åtaganden kopplade till bankens konverksamhet. Den ställde säkerheten gäller till dess att samarbetsavtal upphör.

Not 43 Eventuallförpliktelser	Koncernen		Moderbolaget	
	2020-12-31	2019-12-31	2020-12-31	2019-12-31
<i>Ansvarförbindelser</i>				
Garantiförbindelser, externt	4 188	12 176	4 188	4 688
Garantiförbindelser, koncern	0	0	18 304	18 726
Summa	4 188	12 176	23 492	24 414
<i>Åtaganden</i>				
Beviljade krediter	20 949 150	19 606 413	20 464 689	19 242 677
Utbetalade krediter	1) -18 757 256	-18 055 695	-17 081 332	-17 465 484
Summa	2 191 894	1 550 718	2 483 357	1 777 193
Summa	2 196 082	1 562 894	2 506 849	1 801 607

1) Avser utlåning till allmänheten före reservering för förväntade kreditförluster.



SVEA EKONOMI AB (publ)
Årsredovisning 2020

44

Not 44 Rørelseforvärv

Med tillträde den 1 juli 2020 förvärvade Svea Ekonomi AB 70% av aktierna i det tyska finansiella bolaget FMS Financial Management Solutions GmbH. Företaget ingår i den konsoliderade situationen och verksamheten innefattar utlåning. Med samma tillträdesdatum den 1 juli 2020 förvärvade Svea Inkasso AB 70% i det tyska inkassobolaget CMS Collection GmbH. Förvärvet har inte haft någon väsentlig inverkan på koncernens finansiella rapporter.

Med tillträde den 8 april 2020 förvärvade Svea Ekonomi AB 75% av aktierna i MoneyGo AB, som erbjuder finansiella tjänster såsom utlåning, blånolån samt tjänster inom fakturadministration vilket innefattar exempelvis fakturerings- och reskontrasservice. Företaget ingår i den konsoliderade situationen. I samband med förvärvet har värden som pågående ärenden, kundrelationer, IT-plattform/ mjukvara, synergieffekter, marknad, management och personal identifierats.

Det samtlade värdet av tillgångar och skulder var enligt förvärvsanalysen följande:

MoneyGo AB	Redovisat värde i MoneyGo AB vid förvärv	Justeringar	Verkligt värde redovisat i koncernen
Utlåning till kreditinstitut	1 637		1 637
Utlåning till allmänheten	379 018		379 018
Immateriella tillgångar, goodwill		18 197	18 197
Immateriella tillgångar, kundrelationer		4 803	4 803
Övriga tillgångar	2 983		2 983
Förutbetalda kostnader och upptagna intäkter	15 020		15 020
Tillgångar	398 657	23 000	421 657
Skulder till kreditinstitut	-333 112		-333 112
Inlåning från allmänheten	-49 183		-49 183
Övriga skulder	-3 335		-3 335
Uppskjutna skatteskulder	0	-1 028	-1 028
Skulder	-385 630	-1 028	-388 657
Nettotillgångar	13 027	21 973	35 000
Innehav utan bestämmande inflytande			-8 750
Förvärvskostnader 1)			-644
Överförd konstant ersättning inklusive förvärvskostnader			27 194
Förvärvat andel av utlåning till kreditinstitut			1 228
Påverkan på koncernens utlåning till kreditinstitut			-25 988

1) Förvärvskostnaderna har belastat posten Övriga administrationskostnader och därmed rörelseresultatet i koncernen under år 2020.

MoneyGo AB har för perioden april-december 2020 påverkat koncernens rörelseintäkter med 42 180 TSEK och rörelseresultatet med -2 696 TSEK. Om MoneyGo AB hade ägts under hela år 2020 hade koncernens rörelseintäkter påverkats med 52 286 TSEK och rörelseresultatet med -788 TSEK.

Med tillträde den 7:e respektive den 17:e januari 2020 förvärvades samtliga aktier i de två administrativa bolagen RegTech OY och Kodea Systems AB. De två bolagen tillhör segmentet AFT. Förvärvet har inte haft någon väsentlig inverkan på koncernens finansiella rapporter.

Med tillträde den 21 oktober 2019 förvärvade Svea Ekonomi AB resterande 70% av aktierna i Xaderc AB (tidigare Credex AB). Xaderc AB var tidigare ett intresseföretag som ägdes till 30%, varför Svea Ekonomi AB efter förvärvet innehar samtliga aktier. Förvärvet har inte haft någon väsentlig inverkan på koncernens finansiella rapporter.

S1bgHr1ywd-SkZrnywu



SVEA EKONOMI AB (publ)
Årsredovisning 2020

45

Not 45 Finansielle instrument - klassifisering av finansielle tilgjengelige og skulder

	Verklige verdi vs resultatberegningen					Tilgjengelige/ skulder som innehaves for forsalping	Summa redoviset verdi
	Uppkjøpt anskaffings- verdi	Obligatorisk	Derivat	Verklige verdi vs totalresultat	Ikke finansielle tilgjengelige/skulder		
Koncernen 2020-12-31							
Kassa- og tilgodehavenden hos centralbanker	176 582						176 582
Belåningsbare statskundeforbindelser m.m.		34 018					34 018
Utlåning til kredittinstitutt	3 195 817						3 195 817
Utlåning til allmänheten	17 645 655	72 409					17 718 064
Obligationer og värdepapper		1 691 225					1 691 225
Aktier og andelar		577 472		2 184 625			2 762 097
Derivatinstrument			41 099				41 099
Övriga tillgångar, kundfordringar	84 404						84 404
Finansiella tillgångar	21 102 457	2 375 125	41 099	2 184 625	0	0	25 703 306
Andra andelar					3 284		3 284
Aktier och andelar i intresseföretag					944		944
Immateriella tillgångar					405 436		405 436
Materiella tillgångar					182 812		182 812
Nyttjanderätter					284 208		284 208
Uppskjutna skattefordran					130 796		130 796
Övriga tillgångar					311 503		311 503
Förutbet kostn/uppj int					83 643		83 643
Tillgångar som innehaves för försalping						24 569	24 569
Tillgångar	21 102 457	2 375 125	41 099	2 184 625	1 392 727	24 569	27 120 602
Skulder till kredittinstitutt		384					384
Inlåning från allmänheten	20 916 039						20 916 039
Emitterade värdepapper m.m.		0					0
Derivatinstrument			2 849				2 849
Leasingskulder		265 456					265 456
Övriga skulder, leverantörsskulder		84 054					84 054
Efterställda skulder		897 301					897 301
Finansiella skulder	22 163 234	0	2 849	0	0	0	22 166 183
Övriga skulder					429 200		429 200
Uppj kostn/ förutbet int					329 857		329 857
Uppskjutna skatteskuld					171 749		171 749
Skulder som innehaves för försalping						2 140	2 140
Skulder	22 163 234	0	2 849	0	930 806	2 140	23 099 228
Eget kapital						4 021 374	4 021 374
Summa skulder och eget kapital							27 120 602

	Verklige verdi vs resultatberegningen					Tilgjengelige/ skulder som innehaves for forsalping	Summa redoviset verdi
	Uppkjøpt anskaffings- verdi	Obligatorisk	Derivat	Verklige verdi vs totalresultat	Ikke finansielle tilgjengelige/skulder		
Koncernen 2019-12-31							
Kassa- og tilgodehavenden hos centralbanker	31 757						31 757
Belåningsbare statskundeforbindelser m.m.		12 017					12 017
Utlåning til kredittinstitutt	3 584 846						3 584 846
Utlåning til allmänheten	17 210 614						17 210 614
Obligationer og värdepapper		2 303 985					2 303 985
Aktier och andelar		406 100		905 571			1 311 671
Derivatinstrument			36 330				36 330
Övriga tillgångar, kundfordringar	97 619						97 619
Finansiella tillgångar	29 924 836	2 722 102	36 330	905 571	0	0	24 588 839
Andra andelar					3 284		3 284
Aktier och andelar i intresseföretag					1 012		1 012
Immateriella tillgångar					375 101		375 101
Materiella tillgångar					200 342		200 342
Nyttjanderätter					358 654		358 654
Uppskjutna skattefordran					116 378		116 378
Övriga tillgångar					201 674		201 674
Förutbet kostn/uppj int					120 661		120 661
Tillgångar som innehaves för försalping						24 333	24 333
Tillgångar	29 924 836	2 722 102	36 330	905 571	1 377 105	24 333	25 990 277
Skulder till kredittinstitutt		4					4
Inlåning från allmänheten	20 617 500						20 617 500
Emitterade värdepapper m.m.		544 804					544 804
Derivatinstrument			8 399				8 399
Leasingskulder		353 478					353 478
Övriga skulder, leverantörsskulder		108 655					108 655
Efterställda skulder		898 917					898 917
Finansiella skulder	22 523 358	0	8 399	0	0	0	22 531 757
Övriga skulder					339 784		339 784
Uppj kostn/ förutbet int					321 867		321 867
Uppskjutna skatteskuld					41 798		41 798
Skulder som innehaves för försalping						3 165	3 165
Skulder	22 523 358	0	8 399	0	703 459	3 165	23 238 381
Eget kapital						2 751 896	2 751 896
Summa skulder och eget kapital							25 990 277

S1bgHr1ywd-SkZr7yywu



SVEA EKONOMI AB (publ)
Årsregnskap 2020

47

Not 48 Finansielle instrument til verkliggt värde	2020-12-31		2019-12-31	
	Redovisat värde	Verkliggt värde	Redovisat värde	Verkliggt värde
Koncernen				
Kassa- og tilgodehavenden hos centralbanker	176 582	176 582	31 757	31 757
Belåningsbara statskuldforbindelser m.m.	34 018	34 018	12 017	12 017
Utlåning til kredittinstut	3 195 817	3 195 817	3 584 846	3 584 846
Utlåning til allmånheten	17 718 064	17 718 064	17 210 614	17 210 614
Obligationer og värdepapper	1 691 225	1 691 225	2 303 985	2 303 985
Aktier och andelar	2 782 097	2 782 097	1 311 671	1 311 671
Derivatinstrument	41 099	41 099	36 330	36 330
Övriga tillgångar, kundfordringar	84 404	84 404	97 619	97 619
Finansiella tillgångar	25 703 306	25 703 306	24 588 839	24 588 839
Icke finansiella tillgångar	1)	1 417 286	1 401 438	1 401 438
Tillgångar	27 120 602	27 120 602	25 990 277	25 990 277
Skulder till kredittinstut	384	384	4	4
Inlåning från allmånheten	20 916 039	20 916 039	20 617 500	20 617 500
Emitterade värdepapper	0	0	544 804	544 804
Derivatinstrument	2 949	2 949	8 399	8 399
Leasingskulder	265 456	265 456	353 478	353 478
Övriga skulder, leverantörsskulder	84 054	84 054	108 655	108 655
Efterställda skulder	897 301	897 301	898 917	898 917
Finansiella skulder	22 166 183	22 150 506	22 531 757	22 551 141
Icke finansiella skulder	1)	933 046	706 624	706 624
Skulder	23 099 228	23 083 552	23 238 381	23 257 765

1) Inklusive tillgångarskulder som innehåser för försäljning

Moderbolaget	Redovisat värde		Verkliggt värde	
	Redovisat värde	Verkliggt värde	Redovisat värde	Verkliggt värde
Kassa- og tilgodehavenden hos centralbanker	100 503	100 503		
Utlåning till kredittinstut	2 442 448	2 442 448	2 876 601	2 876 601
Utlåning till allmånheten	16 898 436	16 898 436	16 678 393	16 678 393
Obligationer og värdepapper	1 691 225	1 691 225	2 303 985	2 303 985
Aktier och andelar	2 782 070	2 782 070	1 311 643	1 311 643
Derivatinstrument	41 099	41 099	36 330	36 330
Övriga tillgångar, kundfordringar	12 601	12 601	13 420	13 420
Finansiella tillgångar	24 048 383	24 048 383	23 220 372	23 220 372
Icke finansiella tillgångar	1 808 908	1 808 908	1 587 087	1 587 087
Tillgångar	25 857 290	25 857 290	24 807 459	24 807 459
Skulder till kredittinstut	236 500	236 500	0	0
Inlåning från allmånheten	20 042 297	20 042 297	19 997 133	19 997 133
Emitterade värdepapper m.m.	100 000	100 000	642 958	642 958
Derivatinstrument	2 949	2 949	8 399	8 399
Övriga skulder, leverantörsskulder	76 089	76 089	74 577	74 577
Efterställda skulder	897 301	897 301	898 917	898 917
Finansiella skulder	21 355 137	21 339 460	21 621 984	21 641 368
Icke finansiella skulder	710 148	710 148	523 628	523 628
Skulder och obeskattade reserver	22 065 285	22 049 608	22 145 612	22 164 996

För kortfristiga finansiella tillgångar och skulder bedöms verkliggt värde motsvara det redovisade värdet. Det redovisade värdet är en rimlig uppskattning av det verkliga värdet med hänsyn till den begränsade kreditrisiken och den korta löptiden. De finansiella tillgångar och skulder för vilka verkliggt värde inte har varit möjligt att bedöma, värderas till redovisat värde i tabellerna ovan. Dessa tillgångar bedöms tillhöra nivå 3.



SVEA EKONOMI AB (publ)
Årsredovising 2020

48

Not 47 Verkligt värde - värderingsnivåer

I nedanstående tabeller lämnas upplysningar om hur verkligt värde bestäms för de finansiella instrument som värderas till verkligt värde i balansräkningen. De finansiella instrument som avses är belåningsbara statskuldförbindelser m.m., utlåning till allmänheten (del av post, se vidare nedan), obligationer och andra värdepapper, aktier och andelar samt derivatinstrument. Uppdelning av hur verkligt värde bestäms görs utifrån följande tre nivåer:

Nivå 1: Enligt priser noterade på en aktiv marknad för samma instrument, se vidare not 1.

Nivå 2: Enligt värderingsmodeller/ -modeller direkt eller indirekt baserade på observerbara marknadsdata och som inte inkluderas i nivå 1.

Nivå 3: Utifrån indata som inte är observerbara på marknaden. Avser onoterade aktier och andelar samt reverser där de kontraktuella villkoren kan ge upphov till betalningsflöden som ej,

i sin helhet, stöps av ränta och amortering. Dessa reverser redovisas i posten utlåning till allmänheten. Verkliga värden bedöms motsvara redovisade värden.

Koncernen 2020-12-31	Nivå 1	Nivå 2	Nivå 3	Summa
Belåningsbara statskuldförbindelser m.m.	34 018			34 018
Utlåning till allmänheten			72 409	72 409
Obligationer och andra värdepapper	1 691 225			1 691 225
Aktier och andelar	2 184 625		577 472	2 762 097
Derivatinstrument		41 099		41 099
Finansiella tillgångar	3 909 869	41 099	649 881	4 600 849
Derivatinstrument		2 949		2 949
Finansiella skulder	0	2 949	0	2 949

Koncernen 2019-12-31	Nivå 1	Nivå 2	Nivå 3	Summa
Belåningsbara statskuldförbindelser m.m.	12 017			12 017
Obligationer och andra värdepapper	2 303 985			2 303 985
Aktier och andelar	905 571		406 100	1 311 671
Derivatinstrument		36 330		36 330
Finansiella tillgångar	3 221 573	36 330	406 100	3 664 003
Derivatinstrument		8 399		8 399
Finansiella skulder	0	8 399	0	8 399

Mödrbolaget 2020-12-31	Nivå 1	Nivå 2	Nivå 3	Summa
Utlåning till allmänheten			72 409	72 409
Obligationer och andra värdepapper	1 691 225			1 691 225
Aktier och andelar	2 184 598		577 472	2 762 070
Derivatinstrument		41 099		41 099
Finansiella tillgångar	3 875 823	41 099	649 881	4 566 803
Derivatinstrument		2 949		2 949
Finansiella skulder	0	2 949	0	2 949

Mödrbolaget 2019-12-31	Nivå 1	Nivå 2	Nivå 3	Summa
Obligationer och andra värdepapper	2 303 985			2 303 985
Aktier och andelar	905 571		406 072	1 311 643
Derivatinstrument		36 330		36 330
Finansiella tillgångar	3 209 556	36 330	406 072	3 651 958
Derivatinstrument		8 399		8 399
Finansiella skulder	0	8 399	0	8 399



SVEA EKONOMI AB (publ)
Årsredovisning 2020

49

Not 47 Verkligt värde - Nivå 3	Utlåning till allmänheten	Aktier och andelar	Summa
--------------------------------	------------------------------	-----------------------	-------

Verkligt värde för noterade aktier och andelar redovisas till verkligt värde utifrån värdering utförd av extern oberoende expert. Värderingsansatsen som används utgår huvudsakligen från diskonterade kassaflöden, multipelvärdning och substansvärdering. För värdering av tillväxtbolag som är i ett tidigt stad av sin utveckling anpassas vanligen värderingsmetoderna till att innefatta även andra parametrar som exempelvis kundflöden och eventuella emissionskurser.

Bolagets placeringar i noterade aktier och andelar hänför sig till främst Sverige och fördelar sig på olika branscher, främst inom finans och fastighet, men även inom telecom och övriga tjänster. Bolaget betraktar innehaven som långfristiga investeringar och har inte för avsikt att avyttra dessa.

Under året har nya väsentliga investeringar gjorts i framför allt Coloreel Group AB, Tryppkredit Stockholm AB, Flytsmart Sverige AB samt Matera Retail Group AB om totalt 102 448 TSEK.

Koncernen

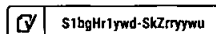
Utgående balans 2019-12-31	0	252 810	252 810
Anskaffningsvärde förvärv		115 947	115 947
Försäljningsvärd		-4 500	-4 500
Valutakursdifferens		1	1
Omvärdering		41 842	41 842
Utgående balans 2019-12-31	0	408 100	408 100
Anskaffningsvärde förvärv		145 178	145 178
Försäljningsvärd		-29 420	-29 420
Valutakursdifferens	195		195
Omklassificering	133 373	-28	133 345
Omvärdering	-61 159	55 642	-5 517
Utgående balans 2020-12-31	72 409	577 472	649 881

Under året har modellen för värdering av reverslån setts över vilket har medfört en förändring av uppskattningar. Förändringen har medfört en omklassificering som framgår av ovan tabell.

Mödrbolaget

Utgående balans 2019-12-31	0	252 783	252 783
Anskaffningsvärde förvärv		115 947	115 947
Försäljningsvärd		-4 500	-4 500
Omvärdering		41 841	41 841
Utgående balans 2019-12-31	0	408 072	408 072
Anskaffningsvärde förvärv		145 178	145 178
Försäljningsvärd		-29 420	-29 420
Valutakursdifferens	195		195
Omklassificering	133 373		133 373
Omvärdering	-61 159	55 642	-5 517
Utgående balans 2020-12-31	72 409	577 472	649 881

Under året har modellen för värdering av reverslån setts över vilket har medfört en förändring av uppskattningar. Förändringen har medfört en omklassificering som framgår av ovan tabell.





Not 48 Finansielle risiker

Kredittreiser

Kredittreiser defineres som risiken for forløst på grunn av at motparten ei fullgjøre sine avtaleforpliktelser og at eventuelle sikkerheter ei tjcker bolagets fordran. Risken oppkommer hovedsakliggen gjennom ulike typer av utlåning til allmånheten (forretag og privatpersoner) og genom stålende av garantier. Kredittgivingen grundas på motpartens finansielle stålning og betalningsfórmeåa og på at motparten på gode grunder kan forvåntas fullgøre sine åtaganden.

Kredittpolicy og organisasjon

Svea Ekonomis kredittpolicy beskriver bland annet forhållingsått, organisasjon og ansvar samt den process som kråvs for ett kredittbeslut og for óvervekning av låmnde krediter. Koncernen ár hár inledet i kredittreiser dár respektive ledning ansvarer for ett kredittreiseren bedrivs enligt gállende kredittinstruksjoner. Denne policy med tilhórnde instruksjoner baseres på bedómningen at kredittbeslut kråver lokal kompetens og dárfor bást hanteres decentraliseret. Kredittreiserens verksamheter har i flere avseenden ulike karakter og skilttheder i sine respektive legale miljøer. Dárfor kan kredittreiserens beslutne om specificke tilåmpningsanvendinger under forutsåttning at kraven tilgodoses. De lokale enhetene har dártil stód av en central konsernkredittfunksjon.

Kredittprocess

Kredittprocessen inleses av ett forslag til kredittbeslut stålts av affárs- eller kundansvarig inom en kredittreiser. Etter ett kredittreiseren sker kredittreiseren, varafter kredittbeslut fattes og verkstålende kan ske i óverensstímelse med kredittbeslutet. Lópande oppfóljing av motpartsexponeringar utdórs av den kundansvarige inom respektive kredittreiser og vót stórre exponeringar áven av styrelsen.

Ansvarer for kredittreiser ligger hos den kundansvarige enheten, som kontinuerligt bedómmer kundens fórmeåa at fullgóre sine skyldigheter og identifiserer avvikelser frá óverenskomne vilkor og svegheter i kundens finansielle stålning. Baseret på rapporter med forfallne betalningar og annan tilgánglig informasjon ska den kundansvarige enheten ócks bedóma om fordran ár osáker, något som skulde tyde på at kundens áterbetalningsfórmeåa ár hótad. Om det ár osannolikt att kunden kommer att kunna áterbetale hele skulden (kapselbelopp, rínta og avgifter), og om situasjonen inte kan lósas på ett rimligt sátt, betraktes fordran som osáker. Om en kundexponering identifleras som svag, vótas en sárskild bevåkning av den exponeringen og en handlingsplan utarbetes for att minimere den potensielle kredittforlusten.

Individuell og gruppsvinnpróving av nedskrivningsbehov

Bolaget gransker kontinuerligt kredittportfóljens kvalitet og søker dá indikationer på nedskrivningsbehov. Svaga og osákre exponeringar óvervåkes og gransktes lópande med óvsende på nuverende og framtidige áterbetalningsfórmeåa.

Nedskrivningskraven i IFRS 9 baseres på en modell for forvåntede kredittforluster til skiltlad frá den tidligere modellen for intráfede kredittforluster i IAS 39. Dessutom ár kraven mer omfattande og anger at alle tilgánger som vóderas til oppkjøpet anskaffningsvårde og virkelig vårde vis óvrigt totalresultat, likom åtaganden utanfor balansenrýkningen, inklusive garantier og kreditttaganden, ska omfattas av nedskrivningsrýkningen.

De tilgánger som ska prøvas, deles nemlig den generelle metoden in i tre kategorier, beropde på utvekkling av kredittreiser frá utbetalningsdtpunkt. Kategori 1 omfatter tilgánger dár det inte har skett en vásentlig ókning av kredittreiser, kategori 2 omfatter tilgánger dár det skett en vásentlig ókning av kredittreiser og kategori 3 omfatter fallende tilgánger som har vóderats individuelt eller gruppsvinn.

Som indikator for vásentlig ókning av kredittreiser anvånds både om motparten ár försenad med betalning eller om det finns andre indikationer på om risiken foróndrats. Definisjonen for fallissemang inneholder kraftigt försenade betalningar eller andre indikationer på at áterbetaling ár mindre sannolik. Definisjonen kommer att vara gállende for hele koncernen og kommer áven at vara den definisjon som tilåmpas inom regulatorisk rapportering, for att erhålle en jámforbarhet og enkelhet i arbeidet framóver.

For portfóljer med forvåntede forfallne fordringer anvånds en alternativ metod for berýkning av nedskrivningsbehov.

I kategori 1 ska reserveringama motsvare forvåntede kredittforluster under kommande 12 mánader. I kategori 2 og 3 kommer reserveringama motsvare forvåntede kredittforluster under hele den áterstende lóptiden. Metoden for berýkning av forvåntede kredittforluster sker genom en skatning for respektive produktområde av parametram sannolikhet av fallissemang, forvåntad forlust givet fallissemang samt forvåntad exponering vót fallissemang. Resultatet kommer sedan at nuvåndsberýknes for at indikere vårdet av den forvåntede kredittforlusten. Áven framátblikkende informasjon så som makrookonomiske scenarion kommer ett påverke den forvåntede forlusten.

Utlåning og kredittreiser

Finansielle tilgánger som kan utståtte koncernen for kredittreiser består av utlåning til kredittreiser, utlåning til allmånheten, kundfordringer og derivatkontraikt.

Vásentlige koncentrationer av kredittreiser bedóms normalt inte forelige dá utlåningen ár spredd på ulike motparter, branscher og geografisk.

Koncernens utlåning til kredittreiser består hovedsakliggen av banktilgángdohavanden hos etablerte banker og kredittreiser dár risiken for forluster bedóms som ytterst liten.

Koncernens utlåning til privatpersoner utdórs hovedsakliggen av blankokreditter. Kredittreiser ár hánfórige til ett stort antal betalningsskyldige med relativt låge andtkreditter. Kreditter beviljes etter rigorde kredittbedómning av varje enskild kund varfor risiken for forluster bedóms kunne minimeres. Delar av blankokredittene har medlånlagere og kan áven omfattas av en frvlig betalningsforsikring, som ger skyld mot betalningsfórmeåa framkallad av óvrigt arbeidslshet, sjukdom/ulycksfall eller dódssfall.

Som en del av verksamheten forvåner koncernen forfallne fordringsstocker og arbetar med at inkassere dessa. Alle ríttigheter og áven risiker i fordringarna óvertas dármed. Fordringsstockerna forvånes til priser som avsedert understøper fordringarnas nominelle vårde. For att minimere risikene inom denne verksamhet átkter koncernen forsikring ved beslut om forvåner. Irkningen ligger på mindre fordringsstocker med relativt låge antilbelopp, vóket bórer til risksprídnng. Forvåneren har skett i Norden respektive ósteuropa. Jámte valutakursrikternes i lokale valutor så finns det forvånde risiker i framfor alle exponeringama i Ukraina.

Koncernens utlåning til forretag górs hovedsakliggen mot sákerhet i form av fakturalfordringer, likviditiden, pantbrev i fastigheter, forretagstøkkninger og leasingobjekt samt borgen vóke per balanseneggen etter individuell bedómning i alle vásentligt tjcker utlånat belopp.

Vót factoring og fakturskóp kan vís del av utbetalt kredit eller kópeskilling inneholdes som sákerhet i form av spárrkonto. Tilslammans med inestående redovisningsmedel frá óverlåsne fordringer respektive sáljarene pantsatte men ei óverlåsne fordringer kan dessa medel kvittas mot fordringer på kreditttagaren eller sáljaren vót slutavrýkning. Denne inlåning frá forretag kan dá komme att kvittas mot utlåning til forretag i koncernen med máximált 1 368 millioner kroner (1 488) og i moderbolaget med 883 millioner kroner (948).

Koncernens kundfordringer ár hánfórige til kunder og betalningsskyldige som verkar inom ulike branscher, og ár inte koncentrerade til någon sárskild geografisk region. Risken for forluster bedóms som liten.



SVEA EKONOMI AB (publ)
Årsredovisning 2020

51

Kredittaksjonen fra moderbolaget avtal om valutawapner-hermin er beroende av motparten som er en større bank, verifor risken for forkastet er ytterst liten.

I tabellerna nedan framgår den maximala kreditriskexponeringen för finansiella instrument med hänsyn tagen till vilka säkerheter som finns för lånefordringar samt upplysning om kreditkvaliteten i lånefordringarna.

Kreditriskexponering brutto och netto samt säkerhetsfördelning för lånefordringar

	Total kreditrisk- exponering (före nedskrivning)	Nedskrivning/ avsättning	Redovisat värde	Värde av säker- heter avseende poster i BR	Total kreditrisk- exponering efter avdrag för säkerheter
Koncernen 2020					
Kassa- och tillgodohavanden hos centralbanker	178 582		178 582		178 582
Belåningsbara statsskuldförbindelser m.m.	34 018		34 018		34 018
Utlåning till kreditinstitut	3 195 817		3 195 817		3 195 817
Utlåning till allmänheten					
Utlåning mot säkerhet av:					
Pantbrev i fastigheter	1 674 912	-37 436	1 637 476	1 637 476	0
Bostadsrätt	290 989	-4 737	286 252	286 252	0
Fakturafordringar	1 680 026	-41 807	1 638 219	1 638 219	0
Företagsinteckningar	489 779	-44 393	445 386	445 386	0
Borgen	673 769	-90 404	583 365	583 365	0
Övrigt	813 527	-35 626	777 902	777 902	0
Summa utlåning mot säkerhet	5 623 002	-254 403	5 368 600	5 368 600	0
Utlåning utan säkerhet:					
Utlåning extern	13 134 254	-784 780	12 349 464		12 349 464
Utlåning koncern	0		0		0
Summa utlåning utan säkerhet	13 134 254	-784 780	12 349 464		12 349 464
Summa utlåning till allmänheten	18 757 256	-1 039 182	17 718 064	5 368 600	12 349 464
Obligationer och andra värdepapper					
Statspapper och liknande:					
AAA	650 444		650 444		650 444
AA+	740 745		740 745		740 745
Andra emittenter:					
AAA	284 043		284 043		284 043
Utan rating	23 309	-7 315	15 994		15 994
Summa obligationer och andra värdepapper	1 698 540		1 691 225		1 691 225
Derivatinstrument	41 099		41 099		41 099
Utsälda finansiella garantier	5 099		5 099	911	4 188
Summa	23 908 411	-1 039 182	22 869 204	5 369 511	17 492 383

Delar av blankokreditterna har medlåntagare och kan även omfattas av en frivillig betalningsförsäkring, som ger skydd mot betalningsförmåga. Övriga har ratinginstituten Moody's och S&P använts för att bestämma rating på Obligationer och andra värdepapper.

Säkerhetsfördelning för lånefordringar	Utlåning till privatpersoner	Utlåning till företag	Värde av säkerheter
Koncernen 2020			
Pantbrev i fastigheter	979 351	658 125	1 637 476
Bostadsrätt	263 252	23 000	286 252
Fakturafordringar	0	1 638 219	1 638 219
Företagsinteckningar	0	445 386	445 386
Borgen	45	583 320	583 365
Övrigt	33 375	744 527	777 902
Lånefordringar	1 276 023	4 092 577	5 368 600

Ovanstående säkerheter kan tas i anspråk vid varje tidpunkt som det är osannolikt att kredittagaren kommer att kunna återbetala hela sin skuld (kapital, räntor och avgifter) via framtida kassaflöden.



SVEA EKONOMI AB (publ)
Årsredovising 2020

52

Kreditrisikexponering brutto og netto samt sikkerhetsfordeling for lånefordringer, forts

	Total kredittsk-exponering (føre nedskrivning)	Nedskrivning/avsetning	Redovisat verdi	Verdi av sikkerheter avseende poster i BR	Total kredittsk-exponering etter avdrag for sikkerheter
Koncernen 2019					
Belåningsbara statskuldforbindelser m.m.	12 017		12 017		12 017
Utlåning til kredittstøtt	3 584 846		3 584 846		3 584 846
Utlåning til allmänheten					
<i>Utlåning mot sikkerhet av:</i>					
Pantbrev i fastigheter	1 208 031	-17 683	1 190 348	1 190 348	0
Pantbrev i bostadsrett	244 313	-4 729	239 584	239 584	0
Fakturaforordringar	2 188 061	-8 448	2 189 513	2 189 513	0
Företagsinnteckningar	246 117	-26 758	219 358	219 358	0
Borgen	893 805	-55 391	838 414	838 414	0
Övrigt	673 080	-28 778	644 301	644 301	0
Summa utlåning mot sikkerhet	5 464 307	-142 789	5 321 518	5 321 518	0
<i>Utlåning utan sikkerhet:</i>					
Utlåning externt	12 591 388	-702 292	11 889 096		11 889 096
Summa utlåning utan sikkerhet	12 591 388	-702 292	11 889 096		11 889 096
Summa utlåning till allmänheten	18 055 695	-845 081	17 210 614	5 321 518	11 889 096
Obligationer och andra värdepapper					
<i>Statspapper och liknande:</i>					
AAA	769 740		769 740		769 740
AA+	984 127		984 127		984 127
<i>Andra emittenter:</i>					
AAA	416 528		416 528		416 528
AA-	30 314		30 314		30 314
A-	14 997		14 997		14 997
Utan rating	88 279		88 278		88 278
Summa obligationer och andra värdepapper	2 303 985		2 303 985		2 303 985
Derivatinstrument	36 330		36 330		36 330
Uställda finansiella garantier	12 176		12 178		12 176
Summa	24 005 049	-845 081	23 159 968	5 321 518	17 838 450

Delar av bilanckreditterna har medlåntagare och kan även omfattas av en frivillig betalningsförsäkring, som ger skydd mot betalningsförmåga. Övriga har ratinginstansen Moody's och S&P använt för att bestämma rating på Obligationer och andra värdepapper.

	Utlåning till privatpersoner	Utlåning till företag	Verdi av säkerheter
Koncernen 2019			
Pantbrev i fastigheter	844 188	346 160	1 190 348
Pantbrev i bostadsrett	175 334	64 250	239 584
Fakturaforordringar	0	2 189 513	2 189 513
Företagsinnteckningar	0	219 358	219 358
Borgen	182 653	655 461	838 414
Övrigt	11 932	632 369	644 301
Lånefordringar	1 214 407	4 107 111	5 321 518

Ovanslående säkerheter kan tas i anspråk vid varje tidpunkt som det är osannolikt att kredittagaren kommer att kunna återbetala hela sin skuld (kapital, räntor och avgifter) via framtida kassaflöden.



SVEA EKONOMI AB (publ)
Årsredovisning 2020

53

Kredittkarakterisering brutto og netto samt sikkerhetsfordeling for lånefordringer, forts.

	Total kredittkarakterisering (före nedskrivning)	Nedskrivning/avsetning	Redovisat värde	Värde av sikkerheter avseende poster i BR	Total kredittkarakterisering etter avdrag for sikkerheter
Moderbolaget 2020					
Kassa- og tilgodehavenden hos centralbanker	100 503		100 503		100 503
Utlåning til kredittstøt	2 442 448		2 442 448		2 442 448
Utlåning til allmänheten					
- Utlåning mot sikkerhet av:					
Pantbrev i fastigheter	1 664 311	-36 567	1 627 744	1 627 744	0
Bostadsrett	290 889	-4 737	286 252	286 252	0
Fakturaforordninger	1 587 590	-35 051	1 552 539	1 552 539	0
Føretagsinnskudd	445 872	-43 054	402 818	402 818	0
Borgen	622 808	-89 654	533 155	533 155	0
Øvrigt	179 604	-19 580	160 024	160 024	0
Summa utlåning mot sikkerhet	4 790 875	-228 643	4 562 332	4 562 332	0
Utlåning uten sikkerhet:					
Utlåning adremt	10 837 311	-707 199	10 230 112		10 230 112
Utlåning konsern	2 253 046	-47 053	2 205 993		2 205 993
Summa utlåning uten sikkerhet	13 190 357	-754 252	12 436 105		12 436 105
Summa utlåning til allmänheten	17 981 331	-982 895	16 998 436	4 562 332	12 436 104
Obligasjoner og andre värdepapper					
Statspapper og liknande:					
AAA	650 444		650 444		650 444
AA+	740 745		740 745		740 745
Andre emittenter:					
AAA	284 043		284 043		284 043
Utan rating	23 309	-7 315	15 994		15 994
Summa obligasjoner og andre värdepapper	1 698 540		1 691 225		1 691 225
Derivatinstrument	41 089		41 089		41 089
Utslåtte finansielle garantier	23 592		23 592	100	23 492
Summa	22 287 513	-982 895	21 297 303	4 562 432	16 734 871

Delar av blankokredittene har medlåntagere og kan även omfattas av en tvårig betalingsforsikring, som ger skydd mot betalingsforring. Oven her ratinginstansen Moody's og S&P anvendes for å bestemme rating på obligasjoner og andre värdepapper.

Sikkerhetsfordeling for lånefordringer	Utlåning til privatpersoner	Utlåning til foretak	Värde av sikkerheter
Moderbolaget 2020			
Pantbrev i fastigheter	879 351	648 393	1 627 744
Bostadsrett	263 252	23 000	286 252
Fakturaforordninger	0	1 552 539	1 552 539
Føretagsinnskudd	0	402 818	402 818
Borgen	44	533 111	533 155
Øvrigt	33 375	126 649	160 024
Lånefordringer	1 276 022	3 286 510	4 562 332

Ovenstående sikkerheter kan tas i anspråk ved varje tidpunkt som det är osannolikt att kredittagaren kommer att kunna återbetala hela sin skuld (kapital, räntor och avgifter) via framtida kassaflöden.



SVEA EKONOMI AB (publ)
Årsredovisning 2020

54

Kreditrisikexponering brutto og netto samt sikkerhetsfordeling for lånefordringer, forts.

	Total kreditrisik- exponering (före nedskrivning)	Nedskrivning/ avskrivning	Redovisat värde	Värde av säker- heter avseende poster i BR	Total kreditrisik- exponering efter avdrag för säkerheter
Moderbolaget 2019					
Utlåning till kreditanstalt	2 876 601		2 876 601		2 876 601
Utlåning till allmänheten					
Utlåning mot säkerhet av:					
Pantbrev i fastigheter	1 194 962	-17 657	1 177 325	1 177 325	0
Pantbrev i bostadsrätt	244 313	-4 729	239 584	239 584	0
Fakturafordringar	2 084 234	-4 143	2 080 091	2 080 091	0
Företagsinteckningar	217 983	-26 223	191 760	191 760	0
Borgen	851 200	-53 282	797 918	797 918	0
Övrigt	107 330	-17 028	90 302	90 302	0
Summa utlåning mot säkerhet	4 700 042	-123 062	4 576 980	4 576 980	0
Utlåning utan säkerhet:					
Utlåning extern	11 159 847	-664 030	10 495 817		10 495 817
Utlåning koncern	1 608 631	-1 035	1 605 596		1 605 596
Summa utlåning utan säkerhet	12 766 478	-665 065	12 101 413		12 101 413
Summa utlåning till allmänheten	17 466 520	-788 127	16 678 393	4 576 980	12 101 413
Obligationer och andra värdepapper					
Statspapper och liknande:					
AAA	769 740		769 740		769 740
AA+	984 127		984 127		984 127
Andra emittenter:					
AAA	416 528		416 528		416 528
AA-	30 314		30 314		30 314
A-	14 997		14 997		14 997
Utan rating	88 279		88 279		88 279
Summa obligationer och andra värdepapper	2 303 985		2 303 985		2 303 985
Derivatinstrument	36 330		36 330		36 330
Utsälda finansiella garantier	12 176		12 176		12 176
Summa	22 695 612	-788 127	21 907 485	4 576 980	17 330 505

Delar av blanknedförmerna har medlåntagare och kan även omfattas av en frivillig betalningsförsäkring, som ger skydd mot betalningsförmåga. Över ratinginstituten Moody's och S&P används för att bestämma rating på Obligationer och andra värdepapper.

Sikkerhetsfördelning för lånefordringar

	Utlåning till privatpersoner	Utlåning till företag	Värde av säkerheter
Moderbolaget 2019			
Pantbrev i fastigheter	844 188	333 136	1 177 324
Pantbrev i bostadsrätt	175 334	64 250	239 584
Fakturafordringar	0	2 080 091	2 080 091
Företagsinteckningar	0	191 760	191 760
Borgen	182 953	614 966	797 919
Övrigt	11 918	78 384	90 302
Lånefordringar	1 214 383	3 362 587	4 576 980

Överstående säkerheter kan tas i anspråk vid varje tidpunkt som det är osannolikt att kredittagaren kommer att kunna återbetala hela sin skuld (kapital, räntor och avgifter) via framtida kassaflöden.



SVEA EKONOMI AB (publ)
Årsredovisning 2020

55

Kredittkvalitet lånefordringer	Koncernen		Moderbolaget	
	2020-12-31	2019-12-31	2020-12-31	2019-12-31
Privatpersoner:				
Reserveringsgrad lånefordringer	4,8%	4,7%	5,3%	5,0%
Kredittforstyrrelse	1,9%	2,3%	1,9%	2,4%
Føretag:				
Reserveringsgrad lånefordringer	6,7%	4,7%	5,7%	4,9%
Kredittforstyrrelse	4,2%	2,6%	4,7%	3,2%

Kredittværdighetjusteringsrisiko (CVA-riksk)

Bolagets fordringer i utlandske valuter har sikrings gjennom valutawappler-termiher. Avtalen har tekonibet med en større bank og for å berikna motpartsriskene anvender bolaget en modell for CVA-berikning (Credit Valuation Adjustment).

Vid bankens eventuelle default kan avtalen nettas, vilket innebär ett avtal med redovisade negativa värden fullt ut kan kvittas mot avtal med redovisade positiva värden, då det är samma motpart.

Koncentrationsrisker

Koncentrationsrisk definieras som risker till följd av stora enskilda exponeringar eller koncentration av exponeringar till vissa branscher eller regioner.

För ett reducera dessa risker sprids exponeringarna på många olika motparter, branscher och regioner.

Marknadsrisker

Marknadsrisk definieras som risken för förlust till följd av förändringar av räntor, valutakurser och aktiekurser. Svea Ekonomi har begränsade marknadsrisker, se vidare nedan.

Ränterisker

Utlåning och upplåning sker till stor del till rörlig ränta som snabbt kan justeras. För ett begränsa ränterisken för den del av utlåningen som sker till fast ränta började bolaget erbjuda fasträntesparkonton i slutet av 2019.

Upplysning om ränitebindningstider för franska tillgångar och skulder framgår av nedan tabeller och känslighetsanalyser. I tabellen för 2020 har även förvärvade förfallna fordringsstockar klassificerats som utlåning med fast ränta. Detta eftersom ränteinäkter för dessa utlåning inte går att påverka vid förändringar av marknadsräntan.

Räntexponering - ränitebindningstider för koncernen

Koncernen 2020	Högst 1 mån	1 mån - 3 mån	3 mån - 1 år	1 år - 5 år	Mer än 5 år	Utan ränta	Summa
Kassa- och tillgodohavanden							
hos centralbanker	176 582						176 582
Belåningsbara statskuldforbindelser	34 016						34 016
Utlåning till kreditinstitut	3 195 817						3 195 817
Utlåning till allmänheten	7 471 727	6 085 367	1 502 875	2 388 176	269 919		17 718 064
Obligationer och andra värdepapper	334 832	1 017 251	138 805	200 537			1 691 225
Övriga tillgångar						4 304 896	4 304 896
Summa tillgångar	11 212 976	7 102 618	1 641 480	2 588 713	269 919	4 304 896	27 120 602
Skulder till kreditinstitut	384						384
Inlåning från allmänheten	15 943 004		80 845	3 523 704		1 368 486	20 816 039
Emitterade värdepapper m.m.							0
Övriga skulder						1 113 755	1 113 755
Uppskjutten skatteskuld						171 749	171 749
Efterställda skulder	302 364	594 938					897 301
Eget kapital						4 021 374	4 021 374
Summa skulder och eget kapital	16 245 752	594 938	80 845	3 523 704	0	6 675 364	27 120 602
Räntexponering netto	-5 032 776	6 507 680	1 560 635	-934 991	269 919		
Kumulativ räntexponering	-5 032 776	1 474 905	3 035 540	2 100 549	2 370 468		
Koncernen 2019	Högst 1 mån	1 mån - 3 mån	3 mån - 1 år	1 år - 5 år	Mer än 5 år	Utan ränta	Summa
Kassa- och tillgodohavanden							
hos centralbanker	31 757						31 757
Belåningsbara statskuldforbindelser	12 017						12 017
Utlåning till kreditinstitut	3 584 846						3 584 846
Utlåning till allmänheten	16 363 288	32 838	193 873	499 689		120 826	17 210 614
Obligationer och andra värdepapper	458 240	1 381 853	190 631	273 261			2 303 985
Övriga tillgångar						2 847 058	2 847 058
Summa tillgångar	20 450 148	1 414 691	384 504	772 950	0	2 967 884	25 990 277
Skulder till kreditinstitut	4						4
Inlåning från allmänheten	17 969 154		100 000	1 413 938		1 134 408	20 617 500
Emitterade värdepapper m.m.	158 144		386 660				544 804
Övriga skulder						1 135 358	1 135 358
Uppskjutten skatteskuld						41 798	41 798
Efterställda skulder	301 682	497 235		100 000			898 917
Eget kapital						2 751 896	2 751 896
Summa skulder och eget kapital	18 428 984	497 235	486 660	1 513 938	0	5 063 460	25 990 277
Räntexponering netto	2 021 164	917 456	-102 156	-740 985	0		
Kumulativ räntexponering	2 021 164	2 938 620	2 836 464	2 095 476	2 095 476		

Känslighetsanalys

Genomslaget på räntenettet under kommande solvårnadersperiod vid en räntepuppång/medgång på 1 procentenhet uppgår i koncernen till +/- 21 939 TSEK (20 637 TSEK) givet samtliga räntebärande tillgångar och skulder som finns per balansdagen.



SVEA EKONOMI AB (publ)
Årsredovising 2020

56

Ränteeponering - räntebindningstider för moderbolaget

Moderbolaget 2020	Högst 1 mån	1 mån - 3 mån	3 mån - 1 år	1 år - 5 år	Mer än 5 år	Utan ränta	Summa
Kassa- och tillgodohavanden							
hos centralbanker	100 503						100 503
Utlåning till kreditinstitut	2 442 448						2 442 448
Utlåning till allmänheten	7 797 521	5 568 540	1 248 777	2 119 285	264 313		16 998 436
Obligationer och andra värdepapper	334 832	1 017 251	138 605	200 537			1 691 225
Övriga tillgångar						4 624 678	4 624 678
Summa tillgångar	10 675 304	6 585 791	1 387 382	2 319 822	264 313	4 624 678	25 857 290
Skulder till kreditinstitut	236 500						236 500
Inlåning från allmänheten	15 835 554			3 523 704		683 039	20 042 297
Emitterade värdepapper m.m.			100 000				100 000
Övriga skulder						622 410	622 410
Uppskjutet skatteskuld						166 777	166 777
Efterställda skulder	302 364	594 838					897 301
Eget kapital						3 782 005	3 782 005
Summa skulder och eget kapital	16 374 418	594 838	100 000	3 523 704	0	5 264 231	25 857 290
Ränteeponering netto	-5 699 114	5 990 853	1 287 382	-1 203 882	264 313		
Kumulativ ränteeponering	-5 699 114	291 740	1 579 122	375 240	638 553		
Moderbolaget 2019	Högst 1 mån	1 mån - 3 mån	3 mån - 1 år	1 år - 5 år	Mer än 5 år	Utan ränta	Summa
Utlåning till kreditinstitut	2 876 601						2 876 601
Utlåning till allmänheten	15 833 578	32 838	193 873	489 327		118 776	16 678 393
Obligationer och andra värdepapper	458 240	1 381 853	180 631	273 261			2 303 985
Övriga tillgångar						2 948 480	2 948 480
Summa tillgångar	19 168 420	1 414 691	384 504	772 588	0	3 067 256	24 807 459
Inlåning från allmänheten	17 767 915			1 413 938		815 280	19 997 133
Emitterade värdepapper m.m.	158 144		484 814				642 958
Övriga skulder						580 969	580 969
Uppskjutet skatteskuld						25 635	25 635
Efterställda skulder	301 682	497 235		100 000			898 917
Eget kapital						2 661 847	2 661 847
Summa skulder och eget kapital	18 227 741	497 235	484 814	1 513 938	0	4 083 731	24 807 459
Ränteeponering netto	940 679	917 458	-100 310	-741 350	0		
Kumulativ ränteeponering	940 679	1 859 135	1 757 825	1 016 475	1 016 475		

Känslighetsanalys

Genomsnittligt räntenetto under kommande tolv månadersperiod vid en räntepupplag/nedgång på 1 procentenhet uppgår i moderbolaget till +/- 5 381 TSEK (10 016 TSEK) givet samtliga räntebärande tillgångar och skulder som finns per balansdagen.

Valutakursrisker

Valutakursrisk är risken för att valutakursförändringar negativt påverkar koncernens resultaträkning, balansräkning och/eller kassaflöden. Valutakursrisk kan delas in i transaktionsexponering och omräkningsexponering. Transaktionsexponering utgörs nettot av operativa och finansiella in- och utflöden i valuta. Omräkningsexponering utgörs i huvudsak av utländska dotterföretags eget kapital i utländsk valuta.

Transaktionsexponering

Eftersom verksamheten är lokal har varje dotterbolag merparten av sina inlåter och kostnader i den lokala valutan, varför valutafuktuationer endast har en begränsad effekt på företagets rörelseresultat i lokal valuta. De utländska verksamheterna har sällan fordringar eller skulder i främmande valuta, vilket begränsar transaktionsexponeringen. Moderbolaget har fordringar i utländsk valuta och för att minimera riskerna har större valutaexponeringar i främst NDK, EUR, DKK, USD och HRK säkrats genom valutaswapper/-terminer. Koncernens valutaexponeringar i Ukraina har inte kunnat säkras.

Omräkningsexponering

Svea Ekonomi bedriver verksamhet i ett flertal länder. Växelkursförändringar påverkar värdet av nettotillgångar i utländsk valuta. När balansräkningen för utländska dotterbolag omräknas till svenska kronor uppstår en balansexponering som är följt av ett dessa balansräkningar är uttryckta i andra valutor. Dotterbolagens resultat och finansiella ställning rapporteras i respektive lands redovisningsvaluta och omräknas därefter till svenska kronor för att inkluderas i koncernredovisningen. Följaktligen kommer fluktuationer i växelkursen mellan lokal valuta och den svenska kronan att påverka koncernens resultat- och balansräkning. Effekten av denna exponering minimeras genom del läge behovet av eget kapital samt av finansiering i lokal valuta, se Eget kapital-rapporten. Kursräkning av utländska nettolämpligheter sker inte.

Upplysning om tillgångar och skulder förordade på underliggande valuta samt tillämpade valutakurser framgår av nedan tabeller och känslighetsanalyser.

Följande kurser i väsentliga valutor har använts vid omräkning av transaktioner i utländsk valuta:

Kod	Land	Lokal valuta	Genomsnittskurs		Balansdagens kurs	
			2020	2019	2020-12-31	2019-12-31
NOK	Norge	norska kronor	0,9782	1,0748	0,9590	1,0664
EUR	Euroland	euro	10,4658	10,5793	10,0503	10,4984
USD	USA	amerikanska dollar	8,1894	8,4597	8,2279	8,3605
DKK	Danmark	danska kronor	1,4065	1,4169	1,3504	1,4053
RUB	Ryssland	ryska rubel	0,1268	0,1458	0,1112	0,1512
UAH	Ukraina	ukrainska hryvnia	0,3412	0,3671	0,2904	0,3951
HRK	Kroatien	kroatiska kuna	1,3914	1,4259	1,3316	1,4105



SVEA EKONOMI AB (publ)
Årsredovisning 2020

57

Tilgjengelige og skulder i TSEK fordelt på underliggende valuta - koncernen

Koncernen 2020-12-31	SEK	NOK	EUR	DKK	USD	Øvrige	Summa
Kassa- og tilgodehavenden hos centralbanker	76 079	0	100 503	0	0	0	176 582
Belåningsbare statskultforbindelser m.m.	34 018	0	0	0	0	0	34 018
Utlåning til kredittstat	1 862 447	643 116	503 384	17 335	6 208	163 327	3 195 817
Utlåning til allmänheten	9 548 401	2 834 405	4 033 087	155 770	511 400	635 001	17 718 064
Tilgjengelige som innehas for försäljning	24 569						24 569
Øvrige tilgjengelige	5 423 182	235 995	168 040	11 677	16 704	113 954	6 071 552
Summa tilgjengelige	16 958 637	3 713 515	4 805 014	184 781	536 312	912 283	27 126 602
Skulder til kredittstat	0	0	4	0	0	380	384
Inlåning från allmänheten	14 801 015	2 937 148	3 151 059	22 321	290	4 206	20 916 039
Emitterade värdepapper m.m.	0	0	0	0	0	0	0
Øvrige skulder	733 393	155 398	163 886	13 449	47	45 442	1 111 615
Uppskjuten skatteskuld	169 074	0	0	1 677	973	25	171 749
Efterställda skulder	897 301	0	0	0	0	0	897 301
Skulder som innehas för försäljning	2 140						2 140
Eget kapital	2 844 794	497 713	665 261	12 383	564	659	4 021 374
Summa skulder och eget kapital	19 447 717	3 590 259	3 980 210	49 830	1 874	80 712	27 120 602
Ansvarsförbindelser	4 188						4 188
Valutaswapper		-531 355	-1 599 807	-138 991	-475 729	-535 312	
Nettoposition	-2 474 832	-408 898	-775 163	-4 040	58 709	326 259	

Øvrige valutor består i hovedsak av kroatiske kuna, ryske rubel og rumänska lei.

Koncernen 2019-12-31	SEK	NOK	EUR	DKK	USD	Øvrige	Summa
Kassa- och tilgodehavenden hos centralbanker	31 757	0	0	0	0	0	31 757
Belåningsbare statskultforbindelser m.m.	12 017	0	0	0	0	0	12 017
Utlåning til kredittstat	2 343 174	410 053	721 745	13 900	12 646	83 328	3 584 846
Utlåning til allmänheten	8 309 648	2 987 456	4 510 827	185 099	484 161	733 423	17 210 614
Øvrige tilgjengelige	4 826 247	90 129	148 091	18 953	8 633	58 990	5 151 043
Summa tilgjengelige	15 522 843	3 487 638	5 380 663	217 952	505 440	875 741	25 990 277
Skulder til kredittstat	0	0	4	0	0	0	4
Inlåning från allmänheten	15 553 058	2 762 717	2 275 266	18 562	2 765	5 132	20 617 500
Emitterade värdepapper m.m.	0	0	544 804	0	0	0	544 804
Øvrige skulder	811 068	108 652	188 288	6 628	5	20 717	1 135 358
Uppskjuten skatteskuld	16 698	0	22 897	1 243	0	860	41 798
Efterställda skulder	898 917	0	0	0	0	0	898 917
Eget kapital	1 476 283	453 678	794 668	13 241	753	13 273	2 751 896
Summa skulder och eget kapital	18 756 024	3 325 647	3 826 027	39 674	3 523	39 882	25 990 277
Ansvarsförbindelser	12 178						12 178
Valutaswapper		-525 906	-2 686 017	-178 033	-488 054	-445 814	
Nettoposition	-3 221 005	-363 315	-1 131 381	245	12 863	389 845	

Øvrige valutor består i hovedsak av kroatiske kuna, ryske rubel og rumänska lei.

Känslighetsanalys

Nedan känslighetsanalys baseras på omräkningsexponering och avser exponeringen i TSEK på balansdagen.

Koncernen 2020	NOK	EUR	DKK	USD	Øvrige	Summa
Effekt av 10 %-ig ökning i SEK gentemot valuta	49 810	77 510	494	-5 871	-32 626	80 227
Koncernen 2019	NOK	EUR	DKK	USD	Øvrige	Summa
Effekt av 10 %-ig ökning i SEK gentemot valuta	36 332	113 138	-25	-1 286	-38 994	109 164

S1bgHr1ywd-SkZrnywu



SVEA EKONOMI AB (publ)
Årsredovising 2020

58

Tilgjengelig og skulder i TSEK forklarede på underliggende valuta - moderbolaget

Moderbolaget 2020-12-31	SEK	NOK	EUR	DKK	USD	Øvrige	Summa
Kassa- og tilgodehavenden hos centralbanker			100 503				100 503
Utlåning til kredittinstitutt	1 571 341	559 922	290 925	1 780	4 296	14 204	2 442 448
Utlåning til allmånheten	9 041 344	2 776 913	4 463 698	119 540	518 478	78 464	16 998 438
Øvrige tilgjengelig	5 983 594	183 622	81 600	0	18 727	38 359	6 315 902
Summa tilgjengelig	16 596 279	3 520 456	4 948 726	121 300	541 501	131 027	25 857 290
Skulder til kredittinstitutt	236 500	0	0	0	0	0	236 500
Innlåning fra allmånheten	14 073 196	2 923 945	3 044 326	281	285	264	20 042 297
Emitterte verdipapper m.m.	100 000	0	0	0	0	0	100 000
Øvrige skulder	441 138	73 533	107 739	0	0	0	622 410
Uppskjuten skatteskuld	165 803	0	0	0	973	0	166 777
Efterslåtte skulder	897 301	0	0	0	0	0	897 301
Eget kapital	2 564 167	462 282	765 556	0	0	0	3 792 005
Summa skulder og eget kapital	18 478 105	3 459 761	3 817 621	281	1 259	264	25 857 290
Ansvarsforbindelser	11 461	11 604	427				23 492
Valutaswapper		-531 355	-1 599 007	-138 991	-475 728	-535 312	
Nettoposisjon	-1 870 365	-459 055	-570 375	-17 971	64 513	-404 548	
Nettoposisjon eksklusive eget kapital	693 802	3 227	195 181	-17 971	64 513	-404 548	

Øvrige valutor består i hovedsak av kroatiske kuna.

Moderbolaget 2019-12-31	SEK	NOK	EUR	DKK	USD	Øvrige	Summa
Utlåning til kredittinstitutt	2 063 178	318 971	464 206	2 437	8 131	18 678	2 876 601
Utlåning til allmånheten	7 924 226	2 987 456	4 994 549	170 214	486 695	115 252	16 678 382
Øvrige tilgjengelig	5 071 623	86 192	81 899	0	0	30 552	5 252 466
Summa tilgjengelig	15 059 227	3 395 619	5 520 654	172 651	494 826	164 482	24 807 459
Innlåning fra allmånheten	15 138 865	2 741 906	2 113 952	129	2 148	133	19 997 133
Emitterte verdipapper m.m.	98 154	0	544 804	0	0	0	642 958
Øvrige skulder	416 918	59 068	104 983	0	0	0	580 969
Uppskjuten skatteskuld	13 124	0	12 511	0	0	0	25 635
Efterslåtte skulder	898 917	0	0	0	0	0	898 917
Obeslattede reserver	0	0	0	0	0	0	0
Eget kapital	1 583 385	419 839	658 623	0	0	0	2 661 847
Summa skulder og eget kapital	18 149 363	3 220 813	3 434 873	129	2 148	133	24 807 459
Ansvarsforbindelser	11 311	12 904	199	0	0	0	24 414
Valutaswapper		-525 906	-2 686 017	-178 033	-489 054	-445 814	
Nettoposisjon	-3 078 825	-338 198	-600 037	-5 511	3 624	-281 465	
Nettoposisjon eksklusive eget kapital	-1 495 440	81 643	58 588	-5 511	3 624	-281 465	

Øvrige valutor består i hovedsak av kroatiske kuna.

Ksenslghetsanalyse

Nedan kanslghetsanalyse baseres på omrækningsexponering og svsrer exponeringen i TSEK på balansdagen.

Moderbolaget 2020	NOK	EUR	DKK	USD	Øvrige	Summa
Effekt av 10 %-ig økning i SEK gentemot valuta	45 908	57 038	1 797	-6 451	40 455	138 744
Moderbolaget 2019	NOK	EUR	DKK	USD	Øvrige	Summa
Effekt av 10 %-ig økning i SEK gentemot valuta	33 820	60 004	551	-362	28 147	122 158



SVEA EKONOMI AB (publ)
Årsredovisning 2020

59

Aktiekursrisiko

Målet for kapitalforvaltningen er at en tilfredsstillende avkastning kan oppnås samtidig som bolagets betalingsformåge holdes intakt. Medel ska fördelas på rentebärande bankkonter, rentebärande värdepapper och fonder eller noterade sviner och andelar enligt bolagets kapitalförvaltningspolicy. Bolagets placeringar i noterade aktier och andelar utgör inte ett handelslager. Placeringarna fördelar sig på ett antal väl kända börsföretag i olika branscher och bedöms därmed ge god riskspridning. Risker finns dock för kursfluktuationer.

Aktier och andelar fördelning på geografisk marknad och bransch framgår av nedan tabeller och känslighetsanalyser.

Geografisk fördelning av innehav	Koncernen		Moderbolaget	
	2020-12-31	2019-12-31	2020-12-31	2019-12-31
Sverige	2 593 069	1 188 727	2 593 069	1 188 727
Norden, övriga	66 407	64 267	66 407	64 267
Europa, övriga	78 668	50 242	76 642	50 214
Övriga världen	25 852	8 435	25 952	8 435
Summa	2 762 097	1 311 671	2 762 070	1 311 643

Fördelning av innehav per bransch	Koncernen		Moderbolaget	
	2021-12-31	2019-12-31	2021-12-31	2019-12-31
Fastigheter	442 485	283 778	442 485	283 778
Sjövård	292 403	174 398	292 403	174 398
Industri	163 453	53 673	163 453	53 673
Teknik	188 271	104 272	188 271	104 272
Råvaror	153 789	87 778	153 789	87 778
Kommunikasjon	102 987	103 186	102 987	103 186
Konsument, cyklist	1 184 049	362 789	1 184 049	362 789
Energi	10 763	14 838	10 763	14 838
Finans	225 899	146 964	225 872	146 936
Summa	2 762 097	1 311 671	2 762 070	1 311 643

Känslighetsanalys

Genomsnittet på eget kapital vid en kursoppgang/nedgang

på 10 procent oppgår til +/-

eller i % av eget kapital, givet de aktier og andelar

som finnes per balansedagen.

276 210	131 167	278 207	131 164
6,9%	4,8%	7,3%	4,8%

Operativa risiko

Operativ risiko defineres som risken for direkt eller indirekt forluster eller skade på anseendet til följd av brister eller fel hänförliga til interna processer, människor og system eller til externa händelser.

Bolaget arbetar löpande med utveckling for att optimera de interna processerna og därmed minska risken for operativa incidenter. I detta arbete ingår verktyg og metoder for att identifiera,

värdera, hantera og rapportera operativa risikoer samt utbildning av personalen. Informationssäkerhet og förebyggande av brott är viktiga delar vid hanteringen av operativa risikoer. Koncernen

utvärderar löpande den egna verksamheten samt vidtar nödvändiga åtgärder vid incidenter og kvalitetsbrister. Vid utveckling av processerna ligger fokus på analys av händelser med anknytning til

potentiell operativ risiko og andra varningssignaler.



SVEA EKONOMI AB (publ)
Årsredovisning 2020

60

Affärsrisker

Affärsrisk definieras som risken för ett bolagets intäkter ska minska och inte kunna täcka verksamhetens kostnader. Affärsrisk inkluderar även strategisk risk och rykterisk.

Strategisk risk

Strategiska risker är risker som långsiktigt kan påverka bolagets injäning, orsakade av felaktiga eller bristande affärsbeslut. Strategisk risk hanteras av Svea Ekonomis styrelse och ledning genom exempelvis regelbundna styrelse- och ledningsmöten där strategiska frågor behandlas. Bolaget har också etablerat en kontinuitetsplan för en effektiv hantering av strategiska risker.

Rykterisk

Rykterisk refererar till risken att bolagets namn och varumärke påverkas negativt, med negativ effekt på verksamheten och resultatet. Rykterisk hanteras exempelvis genom processer såsom bolagets process för godkännande av större förändringar i organisation och verksamhet.

Likviditetsrisker

Likviditetsrisk definieras som risken för väsentligt förådrade kostnader för att säkerställa att koncernens betalningsåtaganden kan infrias vid förfalltidpunkten. Risken för att Svea Ekonomi inte skulle kunna infria sina betalningsåtaganden bedöms vara låg.

Likviditetsstrategi

Svea Ekonomi ska ha en likviditetshantering som ger god betalningsberedskap på kort och lång sikt och har en beredskapsplan för att hantera störningar som påverkar likviditeten.

Tillgänglig likviditet

Likviditetsrisker hanteras genom att bolagets styrelse beslutat att en betydande del av inlåning från allmänheten vid varje tidpunkt ska finnas i tillgänglig likviditet genom en s.k. likviditetsreserv och s.k. andra likviditetskapande åtgärder.

Likviditetsreserven består av högkvalitativa tillgångar som kan omvandlas till kontanta medel nästkommande bankdag och utgörs av kassa, statspapper, tillgodohavanden i bank och säkerställda obligationer, företagsobligationer med hög rating (minst AA-) samt obligationer med värdepappersavdrag.

Andra likviditetskapande åtgärder består av andra tillgångar och möjligheter till likviditet och utgörs av noterade aktier och andelar samt ej nyttjade kreditfaciliteter.

I övrigt kan likviditetskapande åtgärder ske genom minskning av utlåning och/eller försäljning av finansiella tillgångar.

Finansieringsstrategi

Svea Ekonomi ska ha en finansiering på lång sikt till så låg kostnad och med så stor riskspridning som möjligt.

Finansieringen består av inlåning från privatpersoner och företag, upplåning från kreditinstitut, emitterade värdepapper samt efterställda obligationslån.

Finansieringen utgörs till stor del av icke tidsbunden inlåning från ett mycket stort antal privatpersoner i SEK och som omfattas av den statliga insättningsgarantin. Bolagets bedömning är att denna finansiering, trots att den definitionsmässigt är kortfristig, ändå till sin karaktär är långfristig. Denna bedömning är i linje med den som görs av Basel Kommitén vid beräkning av s.k. Stable Funding.

Svea Ekonomis långsiktiga likviditetsrisk i övrigt har minimerats genom att moderbolaget i september 2020 emitterat ett efterställt obligationslån om nominellt 300 MSEK. I november inlöstes ett obligationslån om 200 MSEK som ursprungligen emitterades i november 2015. I december återbetalades även ett förlagslån om 100 MSEK. Sedan tidigare har Svea Ekonomi även emitterade obligationslån om nominellt 600 MSEK samt konvertibellån om nominellt 100 MSEK. I övrigt har koncernen lånefaciliteter hos kreditinstitut i Schweiz 0 MCHF (2 MCHF) och Holland 2 MEUR (2 MEUR).

Risktolerans och riskkapital

Med risktolerans avses den högsta risknivå som Svea Ekonomi accepterar utifrån bedömningen av den likviditetsrisk som finns med hänsyn till verksamheten och dess inrekring. Riskkapital är den nivå som Svea Ekonomi i praktiken väljer att tillämpa.

Svea Ekonomi har en låg tolerans avseende likviditetsrisk, vilket innebär att en betydande del av inlåningen vid varje tidpunkt ska finnas i tillgänglig likviditet. Denna del ska vara så stor att verksamheten kan bedrivas på lång sikt och under olika grader av stress, utan att behöva ändra affärsmodell. Riskkapitalen ligger på en lägre nivå än risktoleransen då tillgänglig likviditet i förhållande till inlåningen överstiger det minimerade styrelsen beslutat.

Mätning och rapportering av likviditetsrisk

Likviditetsrisken mäts och följs löpande genom nyckeltal och stress-tester. Stress-testerna innefattar olika scenarier för stora uttag bland sparkunder under 30 dagar, från realistiska till mindre sannolika scenarier, vilken inverkan det får på den tillgängliga likviditeten samt hur många dagar det tar tills likviditeten är förbrukad. Rapportering av likviditetsrisk sker till styrelsen varje månad.

Offentliggörande av information

Information som ska publiceras innefattar mer detaljerad information om storlek på likviditetsreserven och dess sammansättning, storlek och fördelning på finansieringskällor samt nyckeltal, se nedan tabell för den konsoliderade situationen och vidare på www.svea.com.



SVEA EKONOMI AB (publ)
Årsredovisning 2020

61

Likviditet for den konsoliderede situationen	2020-12-31	2019-12-31
Kassa og tilgodehavenden hos centralbanker	176 582	29 084
Belåningsbara statskulförbindelser m.m.	34 018	12 017
Obligationer emterade av stater eller kommuner	1 220 552	1 532 059
Obligationer emterade av kredinstitut, statligt garanterade	169 801	219 778
Säkerställda obligationer med extremt hög kvalitet	283 877	216 767
Tillgångar på nivå 1	1 864 831	2 009 745
Säkerställda obligationer med hög kvalitet (nivå 2A)	0	155 288
Aktier och andelar, noterade (nivå 2B)	69 054	100 541
Tillgångar på nivå 2	69 054	255 829
Likviditetsbuffert	1 933 885	2 265 574
Utlåning till kreditinstitut	2 869 052	3 243 710
Obligationer och andra värdepapper m.m. (övriga)	39 401	167 327
Aktier och andelar, noterade (övriga)	2 115 571	805 030
Övriga likvida tillgångar	5 024 024	4 216 067
Likviditetsreserv	6 957 909	6 481 641
Ej utnyttjade krediter	20 097	40 338
Andra likviditetskapande åtgärder	20 097	40 338
Tillgänglig likviditet	6 978 006	6 521 979
Utlåning till kreditinstitut	2 869 052	3 241 037
Utlåning till allmänheten externt	17 718 064	17 210 614
Utlåning till allmänheten koncernföretag	297 042	334 370
Utlåning	20 885 057	20 786 021
Skulder till kreditinstitut	4	4
Efterställda skulder	897 301	898 917
Emitterade värdepapper m.m.	0	544 804
Upplåning	897 305	1 443 725
Inlåning från allmänheten externt	20 820 663	20 492 723
Inlåning från allmänheten koncernföretag	19 711	17 721
Inlåning	20 840 374	20 510 444
Upplåning och inlåning	21 737 679	21 854 169
Balansomslutning	26 824 930	25 662 722
Nyckeltal	2020-12-31	2019-12-31
Likviditetsbuffert / inlåning	9,28%	11,05%
Likviditetsbuffert / balansomslutning	7,21%	8,83%
Likviditetsreserv / inlåning	33,39%	31,60%
Likviditetsreserv / balansomslutning	25,94%	25,26%
Utlåning / inlåning	100,21%	101,34%
Upplåning och inlåning / balansomslutning	81,04%	85,55%
Likviditetstäckningskvot (TSEK)		
Högkvalitativa likvida tillgångar (HQLA)	1 933 885	2 265 574
Netokassutflöde	528 729	568 301
Likviditetstäckningskvot (LCR)	366%	400%

Likviditetstäckningskvot


Från år 2015 infördes det kortfristiga likviditetsmålet Liquidity Coverage Ratio (LCR), som en del av BASEL III-reglerna, vilket visar hur stor likviditetsreserv bolaget behöver för att täcka netokassautflödet under 30 dagar i ett stressat scenario. LCR rapporteras månatligen och bolaget uppfyller med marginal LCR-kravet om 100% som gäller från och med den 1 januari 2018.

Stabil nettofinansieringskvot

Stabil nettofinansieringskvot (Net Stable Funding Ratio - NSFR), är ett mått som syftar till att mäta bolagets mängd av långfristiga, stabila finansieringskällor i relation till bolagets likviditetsprofil för de tillgångar som finansierats samt realisering av åtaganden och förpliktelser utanför balansräkningen. Ett bindande mått om minst 100%, som skall rapporteras till tillsynsmyndigheterna, inför den 28 juni 2021.

Bruttoolikheten

Bruttoolikheten är ett mått som syftar till att begränsa risken för ökad skuldsättning bland kreditinstituten. Måttet rapporteras till tillsynsmyndigheterna och ett bindande mått om minst 3% inför den 28 juni 2021. Bruttoolikheten beräknas som primärkapitalet dividerat med den totala exponeringen i och utanför balansräkningen, med justering för vissa poster såsom derivat.

 S1bgHr1ywd-SkZr7yywu



SVEA EKONOMI AB (publ)
Årsredovisning 2020

62

Opplysning om ej diskonterte kassafløden under kontraktuell återstående löptid för finansiella tillgångar och skulder framgår av nedan tabeller.
Av tabellerna framgår även likviditetsberedskap och definieras som tillgänglig likviditet (till verkliga värden) i förhållande till inlösningsfrågan från allmänheten.

Likviditetseksponering - koncernen

Koncernen 2020	Avtalsenliga odiskonterte kassafløden - återstående löptid						Summa
	På anfordran	Högst 3 månader	3 mån - 1 år	1 år - 5 år	Mer än 5 år	Utan löptid	
Kassa- och tillgodohavanden hos centralbanker	176 582						176 582
Belåningsbara statskultförbindelser		29 013	5 005				34 018
Utlåning till kredittilbud	3 195 817						3 195 817
Utlåning till allmänheten		4 709 504	4 787 340	11 099 434	7 249 547		27 845 825
Obligationer och värdepapper		0	144 589	1 361 915	184 721		1 691 225
Akter og andelar						2 762 097	2 762 097
Derivatinstrument		41 099					41 099
Øvriga tillgångar	71 643	113 596	122 176			1 165 612	1 473 027
Summa tillgångar	3 444 042	4 893 212	5 059 110	12 461 349	7 434 268	3 927 709	37 219 890
Skulder till kredittilbud		384					384
Inlåning från allmänheten	16 096 110	1 276 379	794 586	2 748 964			20 916 039
Emitterede värdepapper							0
Efterslådde skulder		12 100	36 299	193 729	1 070 003		1 312 131
Derivatinstrument		2 949					2 949
Leasingskulder		15 169	45 566	163 758	40 839		265 453
Øvriga skulder		516 202				501 706	1 017 908
Eget kapital						4 021 374	4 021 374
Summa skulder og eget kapital	16 096 110	1 823 293	876 452	3 106 451	1 110 842	4 523 080	27 538 239
Utslådde finansielle garantier						4 186	4 186
Utslådde låneløften						2 191 894	2 191 894
Summa	0	0	0	0	0	2 196 082	2 196 082
Total skilnad	-12 652 068	3 070 009	4 182 658	9 354 898	6 323 326		

Koncernen 2019	Avtalsenliga odiskonterte kassafløden - återstående löptid						Summa
	På anfordran	Högst 3 månader	3 mån - 1 år	1 år - 5 år	Mer än 5 år	Utan löptid	
Kassa- og tillgodohavanden hos centralbanker	31 757						31 757
Belåningsbare statskultförbindelser	12 017						12 017
Utlåning till kredittilbud	3 550 138		34 708				3 584 846
Utlåning till allmänheten		10 169 376	2 770 080	5 936 752	3 424 022		22 300 231
Obligationer og värdepapper		96 352	223 960	1 869 723	141 873		2 331 409
Akter og andelar						1 311 671	1 311 671
Derivatinstrument		36 330					36 330
Øvriga tillgångar	100 120	72 909				1 326 028	1 499 058
Summa tillgångar	3 593 812	10 402 179	3 101 657	7 805 976	3 565 895	2 637 700	31 107 319
Skulder till kredittilbud		4					4
Inlåning från allmänheten	17 824 362	1 471 988	86 620	1 413 938			20 796 908
Emitterede värdepapper		158 144	386 660				544 804
Efterslådde skulder		12 591	37 772	289 232	927 123		1 266 717
Derivatinstrument		8 399					8 399
Leasingskulder		18 908	56 724	240 712	68 210		384 554
Øvriga skulder		197 790	184 538			432 951	815 279
Eget kapital						2 751 896	2 751 896
Summa skulder og eget kapital	17 824 362	1 867 824	752 313	1 943 882	995 332	3 184 847	26 568 586
Utslådde finansielle garantier						12 176	12 176
Utslådde låneløften						1 550 718	1 550 718
Summa	0	0	0	0	0	1 562 894	1 562 894
Total skilnad	-14 230 450	8 534 355	2 349 344	5 862 094	2 570 562		



SVEA EKONOMI AB (publ)
Årsredovising 2020

63

Likvidtetsrapportering - moderbolaget

Moderbolaget 2020	Avtalsenlige odiskonterade kassaflöden - återstående löptid						Summa
	På anfordran	Högst 3 månader	3 mån - 1 år	1 år - 5 år	Mer än 5 år	Utan löptid	
Kassa- och tillgodohavanden hos centralbanker	100 503						100 503
Utlåning till kreditinstitut	2 442 448						2 442 448
Utlåning till allmänheten	1 387 610	3 987 131	4 786 892	9 814 184	7 066 106		27 042 103
Obligationer och värdepapper			144 589	1 351 615	184 721		1 681 225
Aktier och andelar						3 552 435	3 552 435
Derivatinstrument		41 069					41 069
Övriga tillgångar	71 643	77 505	122 176			759 846	1 631 170
Summa tillgångar	3 961 801	4 105 735	5 053 657	11 176 679	7 250 827	4 312 281	35 900 883
Skulder till kreditinstitut		236 500					236 500
Inlåning från allmänheten	16 020 645	1 276 379	794 586	2 748 954			20 840 574
Emitterade värdepapper m.m.			105 000				105 000
Efterställda skulder		12 100	36 289	193 729	1 070 003		1 312 131
Derivatinstrument		2 949					2 949
Övriga skulder		163 188				625 099	789 187
Eget kapital						3 792 005	3 792 005
Summa skulder och eget kapital	16 020 645	1 691 116	935 885	2 942 693	1 070 003	4 418 004	27 078 346
Utsälda finansiella garantier						23 492	23 492
Utsälda lånelöften						2 483 357	2 483 357
Leasingavtal som leasetağare		10 119	30 356	77 064	1 179		118 718
Leasingavtal som leasegivare		-69 252	-207 785	-447 672	-716		-725 735
Summa	0	-59 143	-177 429	-370 608	463	2 506 849	1 899 832
Total ekförsädrad	-12 118 744	2 473 762	4 285 261	6 604 284	6 180 361		

Moderbolaget 2019	Avtalsenlige odiskonterade kassaflöden - återstående löptid						Summa
	På anfordran	Högst 3 månader	3 mån - 1 år	1 år - 5 år	Mer än 5 år	Utan löptid	
Utlåning till kreditinstitut	2 842 979		33 622				2 876 601
Utlåning till allmänheten		10 693 305	2 227 003	4 809 851	3 245 857		20 976 017
Obligationer och värdepapper		96 352	223 960	1 869 223	141 873		2 331 409
Aktier och andelar						2 040 752	2 040 752
Derivatinstrument		36 330					36 330
Övriga tillgångar		13 420	68 834			783 144	871 398
Summa tillgångar	2 842 979	10 839 407	2 553 419	6 679 675	3 387 730	2 829 896	29 132 507
Inlåning från allmänheten	17 524 958	1 058 237		1 413 938			19 997 133
Emitterade värdepapper m.m.		158 144	589 814				747 958
Efterställda skulder		12 591	37 772	289 232	927 123		1 266 717
Derivatinstrument		8 399					8 399
Övriga skulder		140 011	162 922			295 272	598 205
Eget kapital						2 661 847	2 661 847
Summa skulder och eget kapital	17 524 958	1 377 382	790 508	1 703 170	927 123	2 957 119	25 280 259
Utsälda finansiella garantier						24 414	24 414
Utsälda lånelöften						1 777 193	1 777 193
Leasingavtal som leasetağare		10 506	31 518	75 707	1 328		119 059
Leasingavtal som leasegivare		-63 214	-189 641	-362 616	-523		-615 996
Summa	0	-52 708	-158 123	-286 911	805	1 801 607	1 304 670
Total ekförsädrad	-14 681 979	9 514 733	1 921 035	5 282 816	2 459 803		

S1bgHr1ywd-SkZr1yywu



SVEA EKONOMI AB (publ)
Årsredovisning 2020

64

Not 49 Kapitaltäckning

Kapitaltäckningsreglerna uttrycker lagstiftarens uppfattning om hur stor kapitalbas som ett kreditmarknadsbolag måste ha i förhållande till hur stora risker kreditmarknadsbolaget tar. Kapitalbasen ska minst motsvara summan av kapitalkraven för kreditrisker, marknadsrisker, operativa risker och kreditvärdighetsjusteringsrisk. Då styrelsen beslutar om förslag till utdelning beaktas faktorer som utdelningsbara medel, marknadsituationen och övrigt kapitalbehov samt andra faktorer som styrelsen anser vara relevanta. Verksamhetens kapitalstatus och behov bedöms löpande genom bolagets interna kapital- och likviditetsvärdering (IKLU).

Det europeiska regelverket CRR/CRDIV (Basal III) innebär striktare krav för komponenterna i kapitalbasen med högt kvalitet, kärnprimärkapitalet och primärkapitalet. Utöver minimikapitalkraven tillkommer en kapitalkonserveringsbuffert på 2,50 procent och för systemviktiga institut en systemriskbuffert. Med tillämpning enligt nedan tabell tillkommer även en kontracyklisk buffert för vissa exponeringar i respektive land.

Land	Införandedatum	Buffertkrav
Sverige	16 mars 2020	0,00%
Norge	13 mars 2020	1,00%
Danmark	12 mars 2020	0,00%
Slovakien	1 augusti 2020	1,00%
Tjeckien	1 juli 2020	0,50%
Storbritannien	11 mars 2020	0,00%

Styrelsen har även beslutat att kapitalrelationerna bör överstiga de regulatoriska kraven med 1,00 procentenhet.

Kapitalkonserveringsbufferten är en buffert som byggs upp i goda tider med syfte att undvika ett kapitalkrav bryts i dåliga tider. Den kontracykliska bufferten kommer variera över konjunkturen i syfte att motverka överdriven kreditutväx. Den särskilda bufferten för systemrisk är inte tillämplig för bolaget.

Minimikapitalkravet för kärnprimärkapitalrelationen uppgår till 4,50 procent, primärkapitalrelationen till 6,00 procent och den totala kapitalrelationen till 6,00 procent. Totalt kapitalkrav är beräknat i enlighet med lagstiftad minimikrav enligt pelare I för kreditrisk, marknadsrisk, operativ risk och kreditvärdighetsjusteringsrisk, krav enligt pelare II och samlade buffertkrav.

I moderbolaget uppgick per den 31 december 2020 kapitalkravet inklusive buffertkrav för kärnprimärkapitalrelationen till 7,97 procent (8,49), primärkapitalrelationen till 9,65 procent (11,13) och den totala kapitalrelationen till 11,89 procent (13,32).

I den konsoliderade situationen uppgick per den 31 december 2020 kapitalkravet inklusive buffertkrav för kärnprimärkapitalrelationen till 7,94 procent (9,43), primärkapitalrelationen till 9,62 procent (11,08) och den totala kapitalrelationen till 11,85 procent (13,29).

Kapitalbas

Med kapitalbas avses summan av kärnprimärkapital, primärkapital och supplementärt kapital, efter avdrag. Kärnprimärkapital definieras som det kapital som i det närmaste motsvarar inbetalt kapital och vissa reserver. Resultatet får endast medräknas efter avdrag för föreslagen utdelning, immateriella tillgångar netto, d v s efter uppskjuten skatt och uppskjutna skattefordringar hänförliga till underskottsavdrag ingår inte i kärnprimärkapitalet.

Primärkapitalet består av ett enligt efterställt obligationslån.

Supplementärt kapital består av lösbundna efterställda obligationslån, vilka med en återstående löptid som understiger fem år får tas upp till ett reducerat belopp av det nominella värdet baserat på antalet dagar som återstår till förfallodagen.

Minimikapitalkrav - Pelare 1

Det legala kravet för kreditrisker, marknadsrisker, operativa risker och kreditvärdighetsjusteringsrisk ligger inom Pelare 1.

Kreditrisk - Svea Ekonomi tillämpar schablonmetoden för beräkning av kreditrisk.

Marknadsrisk - Svea Ekonomi använder Finansinspektionens standardiserade modell.

Operativa risker - Svea Ekonomi använder basmetoden, som innebär att kapitalkravet beräknas med 15 procent av ett genomsnitt av de tre senaste årens rörelseintäkter justerat för erhållna utdelningar från koncernföretag.

Kreditvärdighetsjusteringsrisk - Svea Ekonomi använder en modell för CVA-beräkning (Credit Valuation Adjustment).

Kapitalvärdering och riskhantering - Pelare 2

Reglerna enligt Pelare 2 innebär att ett institut ska ha en process för bedömning av sitt totala kapitalbehov i relation till sin riskprofil och en strategi för att upprätthålla kapitalnivån där styrelsen är ansvarig för att fastställa institutets risktolerans. Processen kallas intern kapital- och likviditetsvärdering - IKLU. Alla väsentliga risker ska identifieras, värderas, mätas och stress-testas utifrån olika scenarier genomförs. Utvärderingen ska särskilt fokusera på de risker som inte hanteras under Pelare 1. Vissa risker ska täckas med kapital, vilket innebär att instituten förväntas hålla en större kapitalbas än den minimivärde inom Pelare 1 enligt ovan. Här tillkommer aktiekursrisk, konventionsrisk, ränterisk samt ytterligare valutakursrisk.

Analysen av kapitalbehovet görs genom kvantitativa och kvalitativa metoder och baseras på ett antal scenarier, per riskörskare. Den samlade bedömningen är att bolagets kapitalbas utöver minimikapitalkravet även täcker dessa risker.

Örienteringsändring av information - Pelare 3

Svea ekonomi har per den 30 mars 2021, med tillstånd från Finansinspektionen, dragit tillbaka sitt beslut att tillämpa IFRS9 övergångsarrangemang enligt artikel 473a i förordning (EU) 575/2013 om tillsynskrav för kreditinstitut och värdepappersföretag. Ytterligare information som ska publiceras innefattar i huvudsak mer detaljerad information för den konsoliderade situationen om kreditrisker, likviditetsrisker och de data som används för att beräkna kraven enligt Pelare 1 och finns på www.svea.com.

För mer information om risk- och kapitalhantering se skt 5 och not 48.



SVEA EKONOMI AB (publ)
Årsredovisning 2020

65

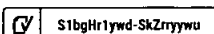
Kapitaldekkning for den konsoliderede situationen	2020-12-31	2019-12-31
Kärnprimärkapital	3 428 613	2 320 925
Primärkapital	3 726 928	2 620 925
Totalt kapital	4 326 459	3 190 925
Kapitalkrav pelare I	1 892 007	1 696 445
Kapitalkrav pelare II	291 308	226 762
Kapitalkonserveringsbuffer	591 252	530 139
Kontracyklisk buffer	28 756	364 522
Totalt kapitalkrav	2 803 324	2 817 868
Risikvæde eksponeringar	23 650 092	21 205 562
Kärnprimärkapitalrelation, %	14,50	10,84
Primärkapitalrelation, %	15,76	12,36
Totalt kapitalrelation, %	18,27	15,05
Krav på kärnprimärkapital (Pelare I), %	4,50	4,50
Krav på kärnprimärkapital (Pelare II), %	0,82	0,71
Krav på kapitalkonserveringsbuffer, %	2,50	2,50
Krav på kontracyklisk buffer, %	0,12	1,72
Totalt kärnprimärkapitalkrav, %	7,84	9,43
Krav på primärkapital (Pelare I), %	6,00	6,00
Krav på primärkapital (Pelare II), %	1,00	0,87
Krav på kapitalkonserveringsbuffer, %	2,50	2,50
Krav på kontracyklisk buffer, %	0,12	1,72
Totalt primärkapitalkrav, %	9,62	11,08
Krav på totalt kapital (Pelare I), %	8,00	8,00
Krav på totalt kapital (Pelare II), %	1,23	1,07
Krav på kapitalkonserveringsbuffer, %	2,50	2,50
Krav på kontracyklisk buffer, %	0,12	1,72
Totalt kapitalkrav, %	11,85	13,29
Kärnprimärkapital tillgängligt att användas som buffer, %	0,18	5,73

Svea Ekonomi har i beslut från Finansinspektionen fått godkänt att räkna in delårsöverskott i kapitalbasen. En översiktig granskning har gjorts av delårsöverskottet för perioden januari-december 2020 och av kapitalbasen per den 31 december 2020.

I mars 2020 stärktes kärnprimärkapitalet och därmed totalt kapital genom en nyemission om 300 MSEK.

Den konsoliderade situationen har under perioden bestått av Svea Ekonomi AB med filialerna Svea Finans NUF och Svea Ekonomi AB filial i Finland samt dotterbolagen Svea Finance AS, Svea Finans AS, Svea Finans Nederland BV, Svea Credit BV, Svea Finans AG, Payson AB, Kapitalkredit Sverige AB, Svea Payments OY, Svea Bank AB, MoneyGo AB, FMS Management Solutions GmbH samt Svea Ekonomi Cyprus Limited och dess dotterbolag. Dessutom ingår koncernföretaget Svea Intressenter 3 AB.

Bruttooliditet	2020-12-31	2019-12-31
Primärkapital	3 726 928	2 620 925
Totalt exponeringsbelopp för bruttooliditet	26 988 679	25 586 489
Bruttooliditetsgrad, %	13,81	10,24





SVEA EKONOMI AB (publ)
Årsredovising 2020

66

	2020-12-31	2019-12-31
Kapitalbas for den konsoliderede situasjonen	2020-12-31	2019-12-31
Aktiekapital	9 208	8 655
Overkursfond	398 792	99 345
Kapitalinstrument og tilhørende overkursfonder	408 000	108 000
Ej utdelte vinster	2 613 919	2 065 589
Akkumulert annet totalresultat (och andra reserver)	563 695	79 574
Resultat efter forutsette kostnader	416 771	527 450
Eget kapital	4 002 385	2 780 623
Foreslagen utdeling	-100 000	-50 000
Foreslagen inndragning av aktier	-100 000	-80 000
Kärnprimærkapital før lagføringsjusteringer	3 802 385	2 650 623
Immaterielle tilganger, netto	-349 860	-323 102
Ytterligere verditjustering	-4 708	
Uppskjuten skatteinntekt av framtidige lønnsinntekter	-19 204	-6 597
Kärnprimærkapital: lagføringsjusteringer	-373 772	-329 699
Kärnprimærkapital	3 428 613	2 320 925
Erferslådde skulder	298 313	300 000
Primærkapitaltilskott	298 313	300 000
Primærkapital	3 726 926	2 620 925
Erferslådde skulder	593 533	570 000
Supplementærkapital før lagføringsjusteringer	593 533	570 000
Supplementærkapital	593 533	570 000
Totalt kapital	4 320 459	3 190 925

Under Q3 emitterades ett T2 obligatjonslån om 300 MSEK nominellt och under Q4 löstes ett T2 förlagslån och T2 obligatjonslån om nominellt 100 MSEK respektive 200 MSEK in. Dessa transaksjoner gjorde at det supplementærkapital som får räknas in i kapitalbasen ökade med ca 50 MSEK per 2020-12-31.

Risikavägde eksponeringar och minimekapitalkrav for den konsoliderede situasjonen	Risikavgt	Minimekapitalkrav	Risikavgt	Minimekapitalkrav
Exponeringar mot institutt	590 584	47 248	686 645	54 932
Exponeringar mot foretag	3 830 229	306 418	3 546 804	283 744
Exponeringar mot hushall	6 899 776	551 982	6 396 330	511 706
Exponeringar sikrede genom pantrett i fastigheter	1 047 353	83 788	742 657	59 413
Fallerende eksponeringar	703 097	58 248	717 049	57 384
Fallerende eksponeringar, forværdede forfallne fordringsstocker	1 916 573	153 326	2 422 431	193 794
Exponeringar i form av sikrestilte obligasjoner	28 404	2 272	41 653	3 332
Aktieseksponeringar	2 962 136	236 971	1 521 894	121 752
Øvrige eksponeringar	522 830	41 826	553 717	44 297
Kreditrisik	18 500 992	1 480 078	16 628 178	1 330 334
Valutakursrisik	588 310	47 065	501 825	40 146
Marknadsrisik	588 310	47 065	501 825	40 146
Operativ risik	4 545 928	363 674	4 058 516	324 681
Operativ risik	4 545 928	363 674	4 058 516	324 681
Kreditværdighetjusteringsrisik	14 863	1 189	16 042	1 283
Kreditværdighetjusteringsrisik	14 863	1 189	16 042	1 283
Totalt	23 650 092	1 892 007	21 205 562	1 686 445

S1bgHr1ywd-SkZrxyyu



SVEA EKONOMI AB (publ)
Årsredovising 2020

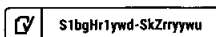
67

Kapitaltäckning för moderbolaget	2020-12-31	2019-12-31
Kärnprimärkapital	3 557 007	2 493 847
Primärkapital	3 855 319	2 793 847
Totalt kapital	4 448 852	3 363 847
Kapitaltrav pelare I	1 723 120	1 560 902
Kapitaltrav pelare II	271 600	191 302
Kapitalkonserveringsbuffert	538 475	487 782
Kontracyklisk buffert	28 829	358 763
Totalt kapitalkrav	2 582 024	2 598 749
Risvägda exponeringar	21 538 995	19 511 277
Kärnprimärkapitalrelation, %	16,51	12,78
Primärkapitalrelation, %	17,80	14,32
Totalt kapitalrelation, %	20,65	17,24
Krav på kärnprimärkapital (Pelare I), %	4,50	4,50
Krav på primärkapital (Pelare II), %	0,84	0,65
Krav på kapitalkonserveringsbuffert, %	2,50	2,50
Krav på kontracyklisk buffert, %	0,13	1,84
Totalt kärnprimärkapitalkrav, %	7,97	9,49
Krav på primärkapital (Pelare I), %	6,00	6,00
Krav på primärkapital (Pelare II), %	1,02	0,79
Krav på kapitalkonserveringsbuffert, %	2,50	2,50
Krav på kontracyklisk buffert, %	0,13	1,84
Totalt primärkapitalkrav, %	9,65	11,13
Krav på totalt kapital (Pelare I), %	8,00	8,00
Krav på totalt kapital (Pelare II), %	1,26	0,98
Krav på kapitalkonserveringsbuffert, %	2,50	2,50
Krav på kontracyklisk buffert, %	0,13	1,84
Totalt kapitalkrav, %	11,89	13,32
Kärnprimärkapital tillgängligt att användas som buffert, %	11,17	7,63

Svea Ekonomi har i beslut från Finansinspektionen fått godkänt att räkna in delårsöverskott i kapitalbasen. En översiktlig granskning har gjorts av delårsöverskottet för perioden januari-december 2020 och av kapitalbasen per den 31 december 2020.

I mars 2020 stärktes kärnprimärkapitalet och därmed totalt kapital genom en nyemission om 300 MSEK.

Bruttosoldat	2020-12-31	2019-12-31
Primärkapital	3 855 319	2 793 847
Totalt exponeringsbelopp för bruttosoldat	26 394 674	25 044 246
Bruttosoldatgrad, %	14,61	11,16





SVEA EKONOMI AB (publ)
Årsredovisning 2020

68

	2020-12-31	2019-12-31
Kapitalbas for moderbolaget		
Akciekapital	9 208	8 655
Överturstfond	398 792	99 345
Kapitalinstrument och tillhörande överturstfonder	408 000	108 000
Ej utdelade vinstmedel (inkl. kapital av obeskattade reserver)	2 463 193	1 752 645
Akkumulert annat totalresultat (och andra reserver)	616 296	33 787
Resultat efter förutsebara kostnader	304 516	787 415
Eget kapital (inklusive kapitaldel av obeskattade reserver)	3 792 005	2 661 847
Förelagda utdelning	-100 000	-50 000
Förelagda indragning av aktier	-100 000	-80 000
Kärnprimärkapital före lagstiftningsjusteringar	3 592 005	2 531 847
Immateriella tillgångar, netto	-30 400	-38 000
Väsentliga investeringar i finansiella sektorn	-4 598	0
Kärnprimärkapital: lagstiftningsjusteringar	-34 998	-38 000
Kärnprimärkapital	3 557 007	2 493 847
Efterställda skulder	288 313	300 000
Primärkapital tillika kott: lagstiftningsjusteringar	288 313	300 000
Primärkapital	3 855 320	2 793 847
Efterställda skulder	593 533	570 000
Supplementärkapital före lagstiftningsjusteringar	593 533	570 000
Supplementärkapital	593 533	570 000
Totalt kapital	4 448 853	3 363 847

Under Q3 emittades ett T2 obligationalån om 300 MSEK nominellt och under Q4 höstes ett T2 förlagslån och T2 obligationalån om nominellt 100 MSEK respektive 200 MSEK kr. Dessa transaktioner gjorde att det supplementärkapital som får räknas in i kapitalbasen ökade med ca 50 MSEK per 2020-12-31.

Risvägda exponeringar och minimikapitalkrav för moderbolaget	Risväggt	Minimi- kapitalkrav	Risväggt	Minimi- kapitalkrav
Exponeringar mot inlåst	503 656	40 292	613 757	49 101
Exponeringar mot företag	2 832 883	226 631	3 076 052	246 084
Exponeringar mot hushåll	8 085 008	488 801	8 934 792	474 783
Exponeringar säkrade genom pantbrett i fastigheter	1 040 853	83 268	730 092	58 407
Fallerande exponeringar	658 746	52 700	691 294	55 304
Fallerande exponeringar, förvärvade förfallna fordringsstockar	1 130 603	90 448	1 462 837	117 035
Exponeringar i form av säkerställda obligationer	28 404	2 272	41 653	3 332
Aktieexponeringar	3 552 408	284 193	2 046 752	163 740
Övriga exponeringar	868 430	69 474	746 019	59 754
Kreditrisk	16 706 991	1 338 079	18 344 249	1 227 540
Valutakursrisk	501 010	40 081	288 803	23 104
Marknadrisk	501 010	40 081	288 803	23 104
Operativ risk	4 322 130	345 770	3 862 184	308 875
Operativ risk	4 322 130	345 770	3 862 184	308 875
Kreditvärdighetsjusteringsrisk	14 863	1 189	16 042	1 283
Kreditvärdighetsjusteringsrisk	14 863	1 189	16 042	1 283
Totalt	21 538 895	1 723 120	18 511 277	1 560 902

S1bgHr1ywd-SkZrnywu



SVEA EKONOMI AB (publ)
Årsredovising 2020

69

Not 50 Rapportering per land

Koncernen 2020	Geografisk område	Verksamhet ³⁾	Rörelsens inläkter	Rörelse resultat	Skatt på årets resultat	Medeltal antalsställda
Sverige	Sve, Tys, Hol, Öst ¹⁾	FIN, INK, ADM	1 784 383	222 634	-64 816	558
Norge	Norge	FIN, INK	559 439	160 566	-39 860	188
Finland	Finland	FIN, INK	532 073	170 231	-26 128	219
Danmark	Danmark	FIN, INK	52 200	10 348	-1 473	27
Estland	Estland	FIN, INK	22 060	884	-29	19
Tyskland	Tyskland	FIN, INK	7 506	-1 955	110	8
Schweiz	Schweiz	FIN	9 355	-3 952	6	9
Holland	Holland	FIN	73 173	-2 276	-4 889	30
Cypern	Cyp, Rys, Rum, Slo, Tje, Pol ²⁾	FIN, INK	179 912	91 997	-15 084	80
Serbien	Serbien	FIN, ADM	38 870	6 480	-498	79
Kroatien	Kroatien	FIN	26 309	-2 799	-446	55
Tjeckien	Tjeckien	FIN	11 365	-2 108	243	21
Polen	Polen	FIN	34 799	9 689	-1 879	86
Ukraina	Ukraina	FIN, INK	27 898	-3 076	-541	220
Ungern	Ungern	FIN	8 832	-3 005	33	12
Rysland	Rysland	FIN	111 692	18 004	-4 993	485
Elimineringar			-224 541	-61 952	12 845	
Summa			3 255 326	609 790	-147 338	2 091

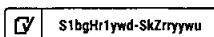
Koncernen 2019	Geografisk område	Verksamhet ³⁾	Rörelsens inläkter	Rörelse resultat	Skatt på årets resultat	Medeltal antalsställda
Sverige	Sve, Tys, Hol, Öst ¹⁾	FIN, INK, ADM	2 017 141	350 011	-51 304	516
Norge	Norge	FIN, INK	538 205	138 347	-30 607	183
Finland	Finland	FIN, INK	535 514	146 320	-34 252	204
Danmark	Danmark	FIN, INK	51 212	7 418	-1 745	27
Estland	Estland	FIN, INK	16 889	1 004	-60	18
Schweiz	Schweiz	FIN	13 807	-1 548	-78	10
Holland	Holland	FIN	68 359	15 058	-6 327	23
Cypern	Cyp, Rys, Rum, Slo, Tje, Pol ²⁾	FIN, INK	179 294	-46 165	5 285	71
Serbien	Serbien	FIN, ADM	31 964	7 207	-353	72
Kroatien	Kroatien	FIN	50 202	36 243	-5 132	50
Tjeckien	Tjeckien	FIN	502	-118	-112	42
Polen	Polen	FIN	0	-103	0	81
Ukraina	Ukraina	FIN, INK	14 319	7 367	-155	191
Ungern	Ungern	FIN	16 336	5 754	-279	26
Rysland	Rysland	FIN	57 896	44 132	-8 956	427
Elimineringar			-429 311	-99 899	2 279	
Summa			3 162 329	610 928	-131 794	1 837

Tabellerna visar information per land där Svea Ekonomi är etablerat dvs har fysisk närvaro genom ett dotterföretag, intressföretag eller filial. Namnen på dotterföretagen och intressföretagen framgår av not 24 och 25. Moderbolaget bedriver även verksamhet i Norge och Finland via filialerna Svea Finana NUF respektive Svea Ekonomi AB filial i Finland.

1) Geografiskt område avser Sverige, Tyskland, Holland, Österrike.

2) Geografiskt område avser Cypern, Rysland, Rumänien, Slovenien, Tjeckien och Polen.

3) Verksamheter består av FIN = Finansiella tjänster, INK = Inkasso-tjänster, ADM = Administrativa tjänster. FIN och ADM utgör verksamhetsområdet AFT.





SVEA EKONOMI AB (publ)
Årsredovisning 2020

70

Not 51	Møderbolaget	
	2020-12-31	2019-12-31
Not 51 Nærtstående transaksjoner		
Inntøker og kostnader		
Renteinntøker, konsernføretag	74 822	54 243
Erhålte utdelinger, konsernføretag	0	54 756
Provisjonsinntøker, konsernføretag	14 587	-1 728
Provisjonskostnader, konsernføretag	-2 708	0
Øvrige rörelseinntøker, konsernføretag	333 134	209 252
Øvrige administrative kostnader, konsernføretag	-94 327	-50 110
Øvrige administrative kostnader, føretag som står under betydningsfullt inflytning av nyckelperson i ledande position	-55 700	-44 485
Summa	269 809	221 828
Tilgänger		
Utlåning til allmänheten, konsernføretag	2 205 994	1 605 598
Förutbetalade kostnader och upplupna inntøker, konsernføretag	3 170	4 724
Summa	2 209 164	1 610 322
Skulder		
Inlåning från allmänheten, konsernføretag	236 500	109 000
Øvrige skulder, føretag som står under betydningsfullt inflytning av nyckelperson i ledande position	295	942
Upplupna kostnader och förutbetalade inntøker, konsernføretag	3 500	17 225
Summa	240 295	127 167
Ställda säkerheter		
För konsernføretag	0	0
För intresseføretag	0	0
För føretag som står under betydningsfullt inflytning av nyckelperson i ledande position	0	0
Eventuallförpliktelser		
Garantiförbindelser, konsernføretag	19 304	19 728
Garantiförbindelser, intresseføretag	0	0
Garantiförbindelser, føretag som står under betydningsfullt inflytning av nyckelperson i ledande position	0	0
Konsernføretag och intresseføretag		
Møderbolaget finansierar konsernføretag vilket genererar renteinntøker, mottar utdelningar, hyr ut personal till konsernføretag.		
Føretag som står under betydningsfullt inflytning av nyckelperson i ledande position		
Møderbolaget köper telemarketingtjänster avseende call-center, försäljning och mötesbokningar vilket genererar övriga administrativa kostnader.		
Ledande befattningshavare m.m.		
Upplysningar framgår av not 11.		

Not 52 Väsentliga händelser efter årets utgång

I januari förvärvades en kreditportfölj från BlueStep Bank till ett värde om 730 MSEK.
I januari lämnades en utdelning om 100 MSEK, beslutad på extra bolagsstämma.

Inga väsentliga händelser i övrigt har inträffat efter årets utgång.



SVEA EKONOMI AB (publ)
Årsredovisning 2020

71

Not 53 Företag till vinstdisposition

Till årsstämmans förfogande står enligt Svea Ekonomi AB:s balansräkning:

Fond för verkligt värde	616 295 682
Överkursfond	398 792 433
Balanserad vinst	2 431 193 398
Årets resultat	304 515 651
Summa	3 750 797 164

Styrelsen föreslår att vinsten disponeras enligt följande:

Balanseras i ny räkning	3 750 797 164
Summa	3 750 797 164

Styrelsen och verkställande direktören intygar härmed att årsredovisningen och koncernredovisningen har upprättats enligt av EU antagna IFRS samt lagen (1995:1559) om årsredovisning i kreditinstitut och värdepappersbolag (ÅRKL), med tillämpning av Finansinspektionens föreskrifter (FFFS 2008:25) och Rådet för finansiell rapportering rekommendationer, och ger en rättvisande bild av koncernens och moderbolagets ställning och resultat samt att förvaltningsberättelsen ger en rättvisande översikt över utvecklingen av koncernens och moderbolagets verksamhet, ställning och resultat samt beskriver väsentliga risker och osäkerhetsfaktorer som moderbolaget och de företag som ingår i koncernen står inför.

Stockholm den 22 april 2021

Arne Liljedahl
Styrelseledamot
Ordförande

Lennart Ågren
Styrelseledamot
Verkställande direktör

Anders Lidfeldt
Styrelseledamot

Mats Kärsrud
Styrelseledamot

Mats Hellström
Styrelseledamot

Anna Frick
Styrelseledamot


Anders Ingler
Styrelseledamot

Anders Hedberg
Styrelseledamot

Vår revisionsberättelse har lämnats den dag som framgår av vår elektroniska underskrift.

BDO Mälardalen AB

Johan Phamanson
Auktoriserad revisör

 S1bgHr1ywd-SkZrxywu



Verification

Transaction ID	S1bgHr1ywd-SkZrxywu
Document	Årsredovisning Svea 2020.pdf
Pages	71
Sent by	Malin Gustavsson

Signing parties

Arne Liljedahl	liljedahl.arne@gmail.com	Action: Sign	Method: BankID SE
Lennart Ågren	lennart.agren@svea.com	Action: Sign	Method: BankID SE
Anders Lidfelt	anders.lidfelt@sveaekonomi.se	Action: Sign	Method: BankID SE
Mats Kärsrud	mats.karsrud@sveaekonomi.se	Action: Sign	Method: BankID SE
Mats Hellström	mats.hellstrom@hellstromlaw.com	Action: Sign	Method: BankID SE
Anna Frick	annafrickonline@gmail.com	Action: Sign	Method: BankID SE
Anders Ingler	anders.ingler@avantus.se	Action: Sign	Method: BankID SE
Anders Hedberg	anders.hedberg@sveaekonomi.se	Action: Sign	Method: BankID SE
Johan Pharmanson	johan.pharmanson@bdo.se	Action: Sign	Method: BankID SE

Activity log

E-mail invitation sent to liljedahl.arne@gmail.com

2021-04-22 14:02:57 CEST,

E-mail invitation sent to lennart.agren@svea.com

2021-04-22 14:02:57 CEST,

E-mail invitation sent to mats.karsrud@sveaekonomi.se

2021-04-22 14:02:57 CEST,

E-mail invitation sent to annafrickonline@gmail.com

2021-04-22 14:02:57 CEST,

E-mail invitation sent to mats.hellstrom@hellstromlaw.com

2021-04-22 14:02:57 CEST,

E-mail invitation sent to anders.hedberg@sveaekonomi.se

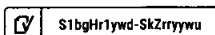
2021-04-22 14:02:57 CEST,

E-mail invitation sent to johan.pharmanson@bdo.se

2021-04-22 14:02:57 CEST,

E-mail invitation sent to anders.ingler@avantus.se

2021-04-22 14:02:57 CEST,





E-mail invitation sent to anders.lidefelt@sveaekonomi.se
2021-04-22 14:02:57 CEST,

Clicked invitation link Johan Pharmanson

Mozilla/5.0 (Windows NT 10.0; Win64; x64) AppleWebKit/537.36 (KHTML, like Gecko) Chrome/90.0.4430.72 Safari/537.36
Edg/90.0.818.42,2021-04-22 14:07:34 CEST,IP: 217.119.170.26

Document viewed by Johan Pharmanson

Mozilla/5.0 (Windows NT 10.0; Win64; x64) AppleWebKit/537.36 (KHTML, like Gecko) Chrome/90.0.4430.72 Safari/537.36
Edg/90.0.818.42,2021-04-22 14:07:34 CEST,IP: 217.119.170.26

Document signed by Sten Johan Pharmanson

Birth date: 1964/11/13,2021-04-22 14:08:18 CEST,

Clicked invitation link Anna Frick

Mozilla/5.0 (Macintosh; Intel Mac OS X 10_12_6) AppleWebKit/537.36 (KHTML, like Gecko) Chrome/89.0.4389.114 Safari/537.36,2021-04-22 14:17:25 CEST,IP: 82.209.140.151

Document viewed by Anna Frick

Mozilla/5.0 (Macintosh; Intel Mac OS X 10_12_6) AppleWebKit/537.36 (KHTML, like Gecko) Chrome/89.0.4389.114 Safari/537.36,2021-04-22 14:17:25 CEST,IP: 82.209.140.151

Document signed by ANNA MARIA FRICK

Birth date: 1968/01/14,2021-04-22 14:17:46 CEST,

Clicked invitation link Mats Hellström

Mozilla/5.0 (Windows NT 10.0; Win64; x64) AppleWebKit/537.36 (KHTML, like Gecko) Chrome/89.0.4389.128 Safari/537.36,2021-04-22 14:20:51 CEST,IP: 213.80.97.234

Document viewed by Mats Hellström

Mozilla/5.0 (Windows NT 10.0; Win64; x64) AppleWebKit/537.36 (KHTML, like Gecko) Chrome/89.0.4389.128 Safari/537.36,2021-04-22 14:20:52 CEST,IP: 213.80.97.234

Document signed by Mats Helge Hellström

Birth date: 1959/03/07,2021-04-22 14:21:54 CEST,

Clicked invitation link Arne Liljedahl

Mozilla/5.0 (Macintosh; Intel Mac OS X 10_15_5) AppleWebKit/605.1.15 (KHTML, like Gecko) Version/13.1.1 Safari/605.1.15,2021-04-22 14:23:53 CEST,IP: 87.96.163.208

Document viewed by Arne Liljedahl

Mozilla/5.0 (Macintosh; Intel Mac OS X 10_15_5) AppleWebKit/605.1.15 (KHTML, like Gecko) Version/13.1.1 Safari/605.1.15,2021-04-22 14:23:53 CEST,IP: 87.96.163.208

Document signed by ARNE LILJEDAHL

Birth date: 1950/06/08,2021-04-22 14:24:40 CEST,

Clicked invitation link Anders Lidefelt

Mozilla/5.0 (Windows NT 10.0; WOW64; Trident/7.0; Touch; rv:11.0) like Gecko,2021-04-22 14:33:05 CEST,IP: 88.131.111.162

Document viewed by Anders Lidefelt

Mozilla/5.0 (Windows NT 10.0; WOW64; Trident/7.0; Touch; rv:11.0) like Gecko,2021-04-22 14:33:06 CEST,IP: 88.131.111.162

Document signed by Anders Michael Lidefelt

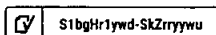
Birth date: 1959/08/29,2021-04-22 14:33:47 CEST,

Clicked invitation link Anders Hedberg

Mozilla/5.0 (Windows NT 10.0; WOW64; Trident/7.0; rv:11.0) like Gecko,2021-04-22 15:18:56 CEST,IP: 88.131.111.162

Document viewed by Anders Hedberg

Mozilla/5.0 (Windows NT 10.0; WOW64; Trident/7.0; rv:11.0) like Gecko,2021-04-22 15:18:57 CEST,IP: 88.131.111.162





Document signed by ANDERS HEDBERG

Birth date: 1952/05/02, 2021-04-22 15:20:06 CEST,

Clicked invitation link Anders Ingler

Mozilla/5.0 (iPhone; CPU iPhone OS 14_4_2 like Mac OS X) AppleWebKit/605.1.15 (KHTML, like Gecko) Version/14.0.3 Mobile/15E148 Safari/604.1, 2021-04-22 15:38:51 CEST, IP: 90.129.201.146

Document viewed by Anders Ingler

Mozilla/5.0 (iPhone; CPU iPhone OS 14_4_2 like Mac OS X) AppleWebKit/605.1.15 (KHTML, like Gecko) Version/14.0.3 Mobile/15E148 Safari/604.1, 2021-04-22 15:38:55 CEST, IP: 90.129.201.146

Document signed by Dag Sigurd Anders Ingler

Birth date: 1950/11/23, 2021-04-22 15:39:33 CEST,

Clicked invitation link Mats Kårsrud

Mozilla/5.0 (Macintosh; Intel Mac OS X 10_15_6) AppleWebKit/605.1.15 (KHTML, like Gecko) Version/14.0.3 Safari/605.1.15, 2021-04-22 15:44:16 CEST, IP: 83.227.82.237

Document viewed by Mats Kårsrud

Mozilla/5.0 (Macintosh; Intel Mac OS X 10_15_6) AppleWebKit/605.1.15 (KHTML, like Gecko) Version/14.0.3 Safari/605.1.15, 2021-04-22 15:44:16 CEST, IP: 83.227.82.237

Document signed by MATS ANDERS KÅRSRUD

Birth date: 1951/04/10, 2021-04-22 15:45:20 CEST,

E-mail invitation sent to lennart.agren@svea.com

2021-04-22 16:28:10 CEST,

Clicked invitation link Lennart Ågren

Mozilla/5.0 (iPhone; CPU iPhone OS 14_4_2 like Mac OS X) AppleWebKit/605.1.15 (KHTML, like Gecko) Version/14.0.3 Mobile/15E148 Safari/604.1, 2021-04-22 17:10:30 CEST, IP: 90.235.67.149

Document viewed by Lennart Ågren

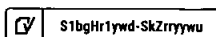
Mozilla/5.0 (iPhone; CPU iPhone OS 14_4_2 like Mac OS X) AppleWebKit/605.1.15 (KHTML, like Gecko) Version/14.0.3 Mobile/15E148 Safari/604.1, 2021-04-22 17:10:31 CEST, IP: 90.235.67.149

Document signed by GÖSTA LENNART ÅGREN

Birth date: 1951/01/15, 2021-04-22 17:11:13 CEST,

Verified ensures that the document has been signed according to the method stated above.

Copies of signed documents are securely stored by Verified.





Til Regnskapsregisteret

Til opplysning vedrørende innsendelse av årsregnskap for Svea Ekonomi ABs norske filial Svea Finans NUF – orgnr. 986 346 422.

Dersom det utenlandske foretaket har regnskapsplikt i sitt hjemland, skal dette regnskapet legges inn i vedleggskjemaet. Mens regnskapet til den norske filialen legges ved som filvedlegg.

Ved innsendelse av regnskapet har man, som i fjor, lagt selskapsregnskapet til det utenlandske foretaket i vedleggskjema, dette er også lagt ved som filvedlegg. I tillegg har vi lagt ved årsregnskapet til den norske filialen som filvedlegg, samt det utenlandske foretakets konsernregnskap som filvedlegg i vedleggskjema. Vi har ikke kunnet legge konsernregnskapet direkte i vedleggskjema da dette ikke har vært teknisk mulig, all den tid Svea Finans NUF ikke er et morselskap.