



ÅRSREGNSKAPET FOR REGNSKAPSÅRET 2022 - GENERELL INFORMASJON

Enheten

Organisasjonsnummer:	928 786 900
Organisasjonsform:	Aksjeselskap
Foretaksnavn:	STAR BIDCO AS
Forretningsadresse:	Industriveien 18 1481 HAGAN

Regnskapsår

Årsregnskapets periode:	01.01.2022 - 31.12.2022
-------------------------	-------------------------

Konsern

Mørselskap i konsern:	Ja
Konsernregnskap lagt ved:	Ja

Regnskapsregler

Regler for små foretak benyttet:	Nei
Benyttet ved utarbeidelsen av årsregnskapet til selskapet:	Regnskapslovens alminnelige regler
Benyttet ved utarbeidelsen av årsregnskapet til konsernet:	Regnskapslovens alminnelige regler

Årsregnskapet fastsatt av kompetent organ

Bekreftet av representant for selskapet:	Ine R Gustavsén
Dato for fastsettelse av årsregnskapet:	21.06.2023

Grunnlag for avgivelse

År 2022: Årsregnskapet er elektronisk innlevert
År 2021: Tall er hentet fra elektronisk innlevert årsregnskap fra 2022

Det er ikke krav til at årsregnskapet m.v. som sendes til Regnskapsregisteret er undertegnet. Kontrollen på at dette er utført ligger hos revisor/enhetens øverste organ. Sikkerheten ivaretas ved at innsender har rolle/rettighet for innsending av årsregnskapet via Altinn, og ved at det bekreftes at årsregnskapet er fastsatt av kompetent organ.

Brønnøysundregistrene, 21.07.2024



Resultatregnskap

Beløp i: NOK	Note	2022	2021
RESULTATREGNSKAP			
Kostnader			
Annen driftskostnad	3	180 188	
Sum kostnader		180 188	
Driftsresultat		-180 188	
Finansinntekter og finanskostnader			
Inntekt på investering i datterselskap og tilknyttet selskap	6	1 638 282	
Sum finansinntekter		1 638 282	
Annen rentekostnad		9 918 034	
Annen finanskostnad		14 110	
Sum finanskostnader		9 932 144	
Netto finans		-8 293 862	
Ordinært resultat før skattekostnad		-8 474 050	0
Skattekostnad på ordinært resultat	7	-1 864 291	
Ordinært resultat etter skattekostnad		-6 609 759	0
Årsresultat		-6 609 759	0
Overføringer og disponeringer			
Overføringer til/fra annen egenkapital	8	-6 609 759	
Sum overføringer og disponeringer		-6 609 759	



Balanse

Beløp i: NOK	Note	2022	2021
BALANSE - EIENDELER			
Anleggsmidler			
Immaterielle eiendeler			
Utsatt skattefordel	7	1 864 291	
Sum immaterielle eiendeler		1 864 291	
Finansielle anleggsmidler			
Investering i datterselskap	6	658 586 788	
Sum finansielle anleggsmidler		658 586 788	
Sum anleggsmidler		660 451 079	0
Omløpsmidler			
Varer			
Fordringer			
Andre fordringer		25 393	
Konsernfordringer		1 638 282	
Sum fordringer		1 663 675	
Sum omløpsmidler		1 663 675	0
SUM EIENDELER		662 114 754	0
BALANSE - EGENKAPITAL OG GJELD			
Egenkapital			
Innskutt egenkapital			
Selskapskapital	8,14	486 262	
Overkurs	8	480 195 113	
Sum innskutt egenkapital		480 681 375	
Opptjent egenkapital			
Annen egenkapital	8	-6 609 759	
Sum opptjent egenkapital		-6 609 759	



Balanse

Beløp i: NOK	Note	2022	2021
Sum egenkapital		474 071 616	0
Gjeld			
Langsiktig gjeld			
Annen langsiktig gjeld			
Gjeld til kredittinstitusjoner	15,16	187 500 000	
Sum annen langsiktig gjeld		187 500 000	
Sum langsiktig gjeld		187 500 000	0
Kortsiktig gjeld			
Gjeld til kredittinstitusjoner	15,16	423 458	
Leverandørgjeld		53 690	
Annen kortsiktig gjeld		65 990	
Sum kortsiktig gjeld		543 138	
Sum gjeld		188 043 138	0
SUM EGENKAPITAL OG GJELD		662 114 754	0



Konsernets resultatregnskap

Beløp i: NOK	Note	2022	2021
RESULTATREGNSKAP			
Inntekter			
Salgsinntekt	2	365 499 608	
Annen driftsinntekt		206 715	
Sum inntekter		365 706 323	
Kostnader			
Varekostnad		119 993 221	
Lønnskostnad	3	147 334 079	
Avskrivning på varige driftsmidler og immaterielle eiendeler	4,5	47 535 657	
Annen driftskostnad	3	64 477 290	
Sum kostnader		379 340 247	
Driftsresultat		-13 633 924	
Finansinntekter og finanskostnader			
Inntekt på investering i datterselskap og tilknyttet selskap	6	245 617	
Annen renteinntekt		234 252	
Annen finansinntekt		441 223	
Sum finansinntekter		921 092	
Annen rentekostnad		13 761 292	
Annen finanskostnad		85 113	
Sum finanskostnader		13 846 405	
Netto finans		-12 925 313	
Ordinært resultat før skattekostnad		-26 559 237	0
Skattekostnad på ordinært resultat	7	1 473 423	
Ordinært resultat etter skattekostnad		-28 032 660	0
Årsresultat		-28 032 660	0
Minoritetsinteresser		453 612	
Årsresultat etter minoritetsinteresser		-28 486 272	



Konsernets balanse

Beløp i: NOK	Note	2022	2021
BALANSE - EIENDELER			
Anleggsmidler			
Immaterielle eiendeler			
Kundekontrakter	4	146 440 000	
Goodwill	4	490 669 331	
Sum immaterielle eiendeler		637 109 331	
Varige driftsmidler			
Maskiner og anlegg	5	6 808 620	
Driftsløsøre, inventar, verktøy, kontormaskiner og lignende	5	7 338 234	
Sum varige driftsmidler		14 146 854	
Finansielle anleggsmidler			
Investeringer i tilknyttet selskap	6	2 116 244	
Investeringer i aksjer og andeler	9	124 600	
Andre fordringer	10	2 125 421	
Sum finansielle anleggsmidler		4 366 265	
Sum anleggsmidler		655 622 450	0
Omløpsmidler			
Varer			
Varer	11	28 210 137	
Sum varer		28 210 137	
Fordringer			
Kundefordringer	12	180 331 006	
Andre fordringer		8 282 036	
Sum fordringer		188 613 042	
Bankinnskudd, kontanter og lignende			
Bankinnskudd, kontanter og lignende	13	24 263 108	
Sum bankinnskudd, kontanter og lignende		24 263 108	
Sum omløpsmidler		241 086 287	0



Konsernets balanse

Beløp i: NOK	Note	2022	2021
SUM EIENDELER		896 708 737	0

BALANSE - EGENKAPITAL OG GJELD

Egenkapital

Innskutt egenkapital

Selskapskapital	8,14	486 262	
Overkurs	8	480 195 113	
Sum innskutt egenkapital		480 681 375	

Opptjent egenkapital

Annen egenkapital	8	-28 500 216	
Sum opptjent egenkapital		-28 500 216	

Minoritetsinteresser		453 612	
----------------------	--	---------	--

Sum egenkapital		452 634 771	0
------------------------	--	--------------------	----------

Gjeld

Langsiktig gjeld

Utsatt skatt	7	40 673 344	
Andre avsetninger for forpliktelser		434 838	
Sum avsetninger for forpliktelser		41 108 182	

Annen langsiktig gjeld

Gjeld til kredittinstitusjoner	15,16	236 147 038	
Sum annen langsiktig gjeld		236 147 038	

Sum langsiktig gjeld		277 255 220	0
-----------------------------	--	--------------------	----------

Kortsiktig gjeld

Gjeld til kredittinstitusjoner	15,16	44 552 242	
Leverandørgjeld		37 352 679	
Betalbar skatt	7	1 470 686	
Skyldige offentlige avgifter		31 738 830	
Annen kortsiktig gjeld		51 704 309	
Sum kortsiktig gjeld		166 818 746	



Konsernets balanse

Beløp i: NOK	Note	2022	2021
Sum gjeld		444 073 966	0
SUM EGENKAPITAL OG GJELD		896 708 737	0



Brønnøysundregistrene

ÅRSREGNSKAP FOR REGNSKAPSÅRET 2022 - GENERELL INFORMASJON

Journalnummer: 2023 593448

Enheten

Organisasjonsnummer: 928 786 900
Organisasjonsform: Aksjeselskap
Foretaksnavn: STAR BIDCO AS
Forretningsadresse: Industriveien 18
1481 HAGAN

Regnskapsår

Årsregnskapets periode: 01.01.2022 - 31.12.2022

Konsern

Morselskap i konsern: Ja
Konsernregnskap lagt ved: Ja

Regnskapsregler

Regler for små foretak benyttet: Nei
Benyttet ved utarbeidelsen av
årsregnskapet til selskapet: Regnskapslovens alminnelige regler
Benyttet ved utarbeidelsen av
årsregnskapet til konsernet: Regnskapslovens alminnelige regler

Årsregnskapet fastsatt av kompetent organ

Bekreftet av representant for selskapet: Ine R Gustavsen
Dato for fastsettelse av årsregnskapet: 21.06.2023

Revisjon

Årsregnskapet er utarbeidet av ekstern
autorisert regnskapsfører: Ja

Grunnlag for avgivelse

År 2022: Årsregnskap er elektronisk innlevert.
År 2021: Tall er hentet fra elektronisk innlevert årsregnskap fra 2022.

Det er ikke krav til at årsregnskapet m.v. som sendes til Regnskapsregisteret er undertegnet. Kontrollen på at dette er utført ligger hos revisor/enhetens øverste organ. Sikkerheten ivaretas ved at innsender har rolle/rettighet for innsending av årsregnskapet via Altinn, og ved at det bekreftes at årsregnskapet er fastsatt av kompetent organ.

Brønnøysundregistrene, 22.07.2023



Organisasjonsnr: 928 786 900
STAR BIDCO AS

RESULTATREGNSKAP

Beløp i: NOK	Note	2022	2021
RESULTATREGNSKAP			
Kostnader			
Annen driftskostnad	3	180 188	
Sum kostnader		180 188	
Driftsresultat		-180 188	
Finansinntekter og finanskostnader			
Inntekt på investering i datterselskap og tilknyttet selskap	6	1 638 282	
Sum finansinntekter		1 638 282	
Annen rentekostnad		9 918 034	
Annen finanskostnad		14 110	
Sum finanskostnader		9 932 144	
Netto finans		-8 293 862	
Ordinært resultat før skattekostnad		-8 474 050	0
Skattekostnad på ordinært resultat	7	-1 864 291	
Ordinært resultat etter skattekostnad		-6 609 759	0
Årsresultat		-6 609 759	0
Overføringer og disponeringer			
Overføringer til/fra annen egenkapital	8	-6 609 759	
Sum overføringer og disponeringer		-6 609 759	



Organisasjonsnr: 928 786 900
STAR BIDCO AS

BALANSE

Beløp i: NOK Note 2022 2021

BALANSE - EIENDELER

Anleggsmidler

Immaterielle eiendeler

Utsatt skattefordel 7 1 864 291

Sum immaterielle eiendeler 1 864 291

Finansielle anleggsmidler

Investering i datterselskap 6 658 586 788

Sum finansielle anleggsmidler 658 586 788

Sum anleggsmidler 660 451 079 0

Omløpsmidler

Varer

Fordringer

Andre fordringer 25 393

Konsernfordringer 1 638 282

Sum fordringer 1 663 675

Sum omløpsmidler 1 663 675 0

SUM EIENDELER 662 114 754 0

BALANSE - EGENKAPITAL OG GJELD

Egenkapital

Innskutt egenkapital

Selskapskapital 8,14 486 262

Overkurs 8 480 195 113

Sum innskutt egenkapital 480 681 375

Opptjent egenkapital

Annen egenkapital 8 -6 609 759

Sum opptjent egenkapital -6 609 759

Sum egenkapital 474 071 616 0

Gjeld

Langsiktig gjeld

Annen langsiktig gjeld

Gjeld til

kredittinstitusjoner 15,16 187 500 000

Sum annen langsiktig gjeld 187 500 000

Sum langsiktig gjeld 187 500 000 0



Kortsiktig gjeld			
Gjeld til			
kredittinstitusjoner	15,16	423 458	
Leverandørgjeld		53 690	
Annen kortsiktig gjeld		65 990	
Sum kortsiktig gjeld		543 138	
Sum gjeld		188 043 138	0
SUM EGENKAPITAL OG GJELD		662 114 754	0



Organisasjonsnr: 928 786 900
STAR BIDCO AS

KONSERNRESULTATREGNSKAP

Beløp i: NOK	Note	2022	2021
RESULTATREGNSKAP			
Inntekter			
Salgsinntekt	2	365 499 608	
Annen driftsinntekt		206 715	
Sum inntekter		365 706 323	
Kostnader			
Varekostnad		119 993 221	
Lønnskostnad	3	147 334 079	
Avskrivning på varige driftsmidler og immaterielle eiendeler	4,5	47 535 657	
Annen driftskostnad	3	64 477 290	
Sum kostnader		379 340 247	
Driftsresultat		-13 633 924	
Finansinntekter og finanskostnader			
Inntekt på investering i datterselskap og tilknyttet selskap	6	245 617	
Annen renteinntekt		234 252	
Annen finansinntekt		441 223	
Sum finansinntekter		921 092	
Annen rentekostnad		13 761 292	
Annen finanskostnad		85 113	
Sum finanskostnader		13 846 405	
Netto finans		-12 925 313	
Ordinært resultat før skattekostnad		-26 559 237	0
Skattekostnad på ordinært resultat	7	1 473 423	
Ordinært resultat etter skattekostnad		-28 032 660	0
Årsresultat		-28 032 660	0
Minoritetsinteresser		453 612	
Årsresultat etter minoritetsinteresser		-28 486 272	



Organisasjonsnr: 928 786 900
STAR BIDCO AS

KONSERNBALANSE

Beløp i: NOK	Note	2022	2021
BALANSE - EIENDELER			
Anleggsmidler			
Immaterielle eiendeler			
Kundekontrakter	4	146 440 000	
Goodwill	4	490 669 331	
Sum immaterielle eiendeler		637 109 331	
Varige driftsmidler			
Maskiner og anlegg	5	6 808 620	
Driftsløsøre, inventar, verktøy, kontormaskiner og lignende	5	7 338 234	
Sum varige driftsmidler		14 146 854	
Finansielle anleggsmidler			
Investeringer i tilknyttet selskap	6	2 116 244	
Investeringer i aksjer og andeler	9	124 600	
Andre fordringer	10	2 125 421	
Sum finansielle anleggsmidler		4 366 265	
Sum anleggsmidler		655 622 450	0
Omløpsmidler			
Varer			
Varer	11	28 210 137	
Sum varer		28 210 137	
Fordringer			
Kundefordringer	12	180 331 006	
Andre fordringer		8 282 036	
Sum fordringer		188 613 042	
Bankinnskudd, kontanter og lignende			
Bankinnskudd, kontanter og lignende	13	24 263 108	
Sum bankinnskudd, kontanter og lignende		24 263 108	
Sum omløpsmidler		241 086 287	0
SUM EIENDELER		896 708 737	0
BALANSE - EGENKAPITAL OG GJELD			



Egenkapital			
Innskutt egenkapital			
Selskapskapital	8,14	486 262	
Overkurs	8	480 195 113	
Sum innskutt egenkapital		480 681 375	
Opptjent egenkapital			
Annen egenkapital	8	-28 500 216	
Sum opptjent egenkapital		-28 500 216	
Minoritetsinteresser		453 612	
Sum egenkapital		452 634 771	0
Gjeld			
Langsiktig gjeld			
Utsatt skatt	7	40 673 344	
Andre avsetninger for forpliktelses		434 838	
Sum avsetninger for forpliktelses		41 108 182	
Annen langsiktig gjeld			
Gjeld til kredittinstitusjoner	15,16	236 147 038	
Sum annen langsiktig gjeld		236 147 038	
Sum langsiktig gjeld		277 255 220	0
Kortsiktig gjeld			
Gjeld til kredittinstitusjoner	15,16	44 552 242	
Leverandørgjeld		37 352 679	
Betalbar skatt	7	1 470 686	
Skyldige offentlige avgifter		31 738 830	
Annen kortsiktig gjeld		51 704 309	
Sum kortsiktig gjeld		166 818 746	
Sum gjeld		444 073 966	0
SUM EGENKAPITAL OG GJELD		896 708 737	0



Organisasjonsnr: 928 786 900
STAR BIDCO AS

NOTEOPPLYSNINGER - SELSKAP - alle poster oppgitt i hele tall

Note
3

Antall årsverk i regnskapsåret
0.00

Note
3

Spesifisering av resultatregnskapet

Lønnskostnader

Sum Beløp

Balanseført verdi 31.12. Varige driftsmidler Immaterielle eiend.

Konsernregnskap

Morselskapet sitt navn

Forretningskontor for morselskapet

Begrunnelse for at datterselskap er utelatt fra konsolideringen

Samlet beløp - tilknyttet selskap Årets Fjorårets

Samlet beløp - foretak i samme konsern Årets Fjorårets

Samlet beløp - foretak i samme konsern Årets Fjorårets

Samlet beløp - felles kontrollert virksomhet Årets Fjorårets



Pantstillelse Beløp

Beholdning av egne aksjer Antall Pålydende Andel av aksjek.



Organisasjonsnr: 928 786 900
STAR BIDCO AS

NOTEOPPLYSNINGER - KONSERN - alle poster oppgitt i hele tall

Note
3

Antall årsverk i regnskapsåret
295.00

Note
3

Spesifisering av resultatregnskapet

Lønnskostnader

Lønn	Årets	Fjorårets
	125736993.00	
Folketrygdavgift	Årets	Fjorårets
	15923878.00	
Pensjonskostnader	Årets	Fjorårets
	4674405.00	
Andre ytelser	Årets	Fjorårets
	998804.00	
Sum lønnskostnader	Årets	Fjorårets
	147334079.00	

Note

Ekstraordinære inntekter og kostnader

Sum Beløp

Balanseført verdi 31.12. Varige driftsmidler Immaterielle eiend.

Konsernregnskap

Morselskapet sitt navn

Forretningskontor for morselskapet



Begrunnelse for at datterselskap er utelatt fra konsolideringen

Samlet beløp - tilknyttet selskap Årets Fjorårets

Samlet beløp - foretak i samme konsern Årets Fjorårets

Samlet beløp - foretak i samme konsern Årets Fjorårets

Samlet beløp - felles kontrollert virksomhet Årets Fjorårets

Pantstillelse Beløp

Beholdning av egne aksjer Antall Pålydende Andel av aksjek.



Deloitte.

Deloitte AS
Bomveien 3 (Fokusbygget)
NO-7725 Steinkjer
Norway

Tel: +47 73 87 69 00
www.deloitte.no

Til generalforsamlingen i Star Bidco AS

UAVHENGIG REVISORS BERETNING

Konklusjon

Vi har revidert årsregnskapet for Star Bidco AS som består av:

- selskapsregnskapet, som består av balanse per 31. desember 2022, resultatregnskap og kontantstrømpstilling for regnskapsåret avsluttet per denne datoen og noter til årsregnskapet, herunder et sammendrag av viktige regnskapsprinsipper, og
- konsernregnskapet, som består av balanse per 31. desember 2022, resultatregnskap og kontantstrømpstilling for regnskapsåret avsluttet per denne datoen og noter til årsregnskapet, herunder et sammendrag av viktige regnskapsprinsipper.

Etter vår mening

- oppfyller årsregnskapet gjeldende lovkrav,
- gir selskapsregnskapet et rettviseende bilde av selskapets finansielle stilling per 31. desember 2022 og av dets resultater og kontantstrømmer for regnskapsåret avsluttet per denne datoen i samsvar med regnskapslovens regler og god regnskapsskikk i Norge, og
- gir konsernregnskapet et rettviseende bilde av konsernets finansielle stilling per 31. desember 2022 og av dets resultater og kontantstrømmer for regnskapsåret avsluttet per denne datoen i samsvar med regnskapslovens regler og god regnskapsskikk i Norge.

Grunnlag for konklusjonen

Vi har gjennomført revisjonen i samsvar med International Standards on Auditing (ISA-ene). Våre oppgaver og plikter i henhold til disse standardene er beskrevet nedenfor under *Revisors oppgaver og plikter ved revisjonen av årsregnskapet*. Vi er uavhengige av selskapet og konsernet i samsvar med kravene i relevante lover og forskrifter i Norge og International Code of Ethics for Professional Accountants (inkludert internasjonale uavhengighetsstandarder) utstedt av International Ethics Standards Board for Accountants (IESBA-reglene), og vi har overholdt våre øvrige etiske forpliktelser i samsvar med disse kravene. Innhentet revisjonsbevis er etter vår vurdering tilstrekkelig og hensiktsmessig som grunnlag for vår konklusjon.

Øvrig informasjon

Styret (ledelsen) er ansvarlig for informasjonen i årsberetningen. Øvrig informasjon omfatter informasjon i årsrapporten bortsett fra årsregnskapet og den tilhørende revisjonsberetningen. Vår konklusjon om årsregnskapet ovenfor dekker ikke informasjonen i årsberetningen.

I forbindelse med revisjonen av årsregnskapet er det vår oppgave å lese årsberetningen. Formålet er å vurdere hvorvidt det foreligger vesentlig inkonsistens mellom årsberetningen og årsregnskapet og den kunnskap vi har opparbeidet oss under revisjonen av årsregnskapet, eller hvorvidt informasjon i årsberetningen ellers fremstår som vesentlig feil. Vi har plikt til å rapportere dersom årsberetningen fremstår som vesentlig feil. Vi har ingenting å rapportere i så henseende.

Basert på kunnskapen vi har opparbeidet oss i revisjonen, mener vi at årsberetningen

- er konsistent med årsregnskapet og

Deloitte refers to one or more of Deloitte Touche Tohmatsu Limited ("DTTL"), its global network of member firms, and their related entities (collectively, the "Deloitte organization"). DTTL (also referred to as "Deloitte Global") and each of its member firms and related entities are legally separate and independent entities, which cannot obligate or bind each other in respect of third parties. DTTL and each DTTL member firm and related entity is liable only for its own acts and omissions, and not those of each other. DTTL does not provide services to clients. Please see www.deloitte.no to learn more.

© Deloitte AS

Registrert i Foretaksregisteret Medlemmer av Den norske Revisorforening
Organisasjonsnummer: 980 211 282

Penneo Dokumentnøkkel: OHP04-WXME6-HZ7VY-WUP6U-DXMP6-HU5YL



Deloitte.

side 2
Uavhengig revisors beretning -
Star Bidco AS

- inneholder de opplysninger som skal gis i henhold til gjeldende lovkrav.

Ledelsens ansvar for årsregnskapet

Ledelsen er ansvarlig for å utarbeide årsregnskapet og for at det gir et rettviseende bilde i samsvar med regnskapslovens regler og god regnskapsskikk i Norge. Ledelsen er også ansvarlig for slik intern kontroll som den finner nødvendig for å kunne utarbeide et årsregnskap som ikke inneholder vesentlig feilinformasjon, verken som følge av misligheter eller utilsiktede feil.

Ved utarbeidelsen av årsregnskapet er ledelsen ansvarlig for å ta standpunkt til selskapets og konsernets evne til fortsatt drift og opplyse om forhold av betydning for fortsatt drift. Forutsetningen om fortsatt drift skal legges til grunn for årsregnskapet så lenge det ikke er sannsynlig at virksomheten vil bli avvirket.

Revisors oppgaver og plikter ved revisjonen av årsregnskapet

Vårt mål er å oppnå betryggende sikkerhet for at årsregnskapet som helhet ikke inneholder vesentlig feilinformasjon, verken som følge av misligheter eller utilsiktede feil, og å avgi en revisjonsberetning som inneholder vår konklusjon. Betryggende sikkerhet er en høy grad av sikkerhet, men ingen garanti for at en revisjon utført i samsvar med ISA-ene, alltid vil avdekke vesentlig feilinformasjon. Feilinformasjon kan oppstå som følge av misligheter eller utilsiktede feil. Feilinformasjon er å anse som vesentlig dersom den enkeltvis eller samlet med rimelighet kan forventes å påvirke de økonomiske beslutningene som brukerne foretar på grunnlag av årsregnskapet.

Som del av en revisjon i samsvar med ISA-ene, utøver vi profesjonelt skjønn og utviser profesjonell skepsis gjennom hele revisjonen. I tillegg:

- identifiserer og vurderer vi risikoen for vesentlig feilinformasjon i regnskapet, enten det skyldes misligheter eller utilsiktede feil. Vi utformer og gjennomfører revisjonshandlinger for å håndtere slike risikoer, og innhenter revisjonsbevis som er tilstrekkelig og hensiktsmessig som grunnlag for vår konklusjon. Risikoen for at vesentlig feilinformasjon som følge av misligheter ikke blir avdekket, er høyere enn for feilinformasjon som skyldes utilsiktede feil, siden misligheter kan innebære samarbeid, forfalskning, bevisste utelatelser, uriktige fremstillinger eller overstyring av internkontroll.
- opparbeider vi oss en forståelse av intern kontroll som er relevant for revisjonen, for å utforme revisjonshandlinger som er hensiktsmessige etter omstendighetene, men ikke for å gi uttrykk for en mening om effektiviteten av selskapets og konsernets interne kontroll.
- evaluerer vi om de anvendte regnskapsprinsippene er hensiktsmessige og om regnskapsestimatene og tilhørende noteopplysninger utarbeidet av ledelsen er rimelige.
- konkluderer vi på om ledelsens bruk av fortsatt drift-forutsetningen er hensiktsmessig, og, basert på innhentede revisjonsbevis, hvorvidt det foreligger vesentlig usikkerhet knyttet til hendelser eller forhold som kan skape tvil av betydning om selskapets og konsernets evne til fortsatt drift. Dersom vi konkluderer med at det eksisterer vesentlig usikkerhet, kreves det at vi i revisjonsberetningen henleder oppmerksomheten på tilleggsopplysningene i årsregnskapet, eller, dersom slike tilleggsopplysninger ikke er tilstrekkelige, at vi modifierer vår konklusjon. Våre konklusjoner er basert på revisjonsbevis innhentet frem til datoen for revisjonsberetningen. Etterfølgende hendelser eller forhold kan imidlertid medføre at selskapet og konsernet ikke kan fortsette driften.
- evaluerer vi den samlede presentasjonen, strukturen og innholdet i årsregnskapet, inkludert tilleggsopplysningene, og hvorvidt årsregnskapet gir uttrykk for de underliggende transaksjonene og hendelsene på en måte som gir et rettviseende bilde.
- innhenter vi tilstrekkelig og hensiktsmessig revisjonsbevis vedrørende den finansielle informasjonen til enhetene eller forretningsområdene i konsernet for å kunne gi uttrykk for en mening om konsernregnskapet. Vi er ansvarlige for å lede, følge opp og gjennomføre konsernrevisjonen. Vi har eneansvar for vår konklusjon om konsernregnskapet.

Penneo Dokumentnr: CHPO4-WXME6-HZ7VY-WUP6U-DXMP6-HU5YL



Deloitte.

side 3
Uavhengig revisors beretning -
Star Bidco AS

Vi kommuniserer med styret blant annet om det planlagte innholdet i og tidspunkt for revisjonsarbeidet og eventuelle vesentlige funn i revisjonen, herunder vesentlige svakheter i intern kontroll som vi avdekker gjennom revisjonen.

Steinkjer, 27. juni 2023
Deloitte AS

Jon Bjørnaas
statsautorisert revisor

Penneo Dokumentnøkkel: OHP04-WXME6-H27VY-WUP6U-DXMP6-HU5YL



PENNEO

Signaturene i dette dokumentet er juridisk bindende. Dokument signert med "Penneo"™ - sikker digital signatur.
De signerende parter sin identitet er registrert, og er listet nedenfor.

"Med min signatur bekrefter jeg alle datoer og innholdet i dette dokument."

Jon Bjørnaas

Statsautorisert revisor

På vegne av: Deloitte AS

Serienummer: 9578-5994-4-524287

IP: 217.173.xxx.xxx

2023-06-27 13:01:35 UTC



Penneo Dokumentnøkkel: OHPC04-WXME6-H27VY-WUP6U-DXMP6-HU5YL

Dokumentet er signert digitalt, med **Penneo.com**. Alle digitale signatur-data i dokumentet er sikret og validert av den datamaskin-utregnede hash-verdien av det opprinnelige dokument. Dokumentet er låst og tids-stemplet med et sertifikat fra en betrodd tredjepart. All kryptografisk bevis er integrert i denne PDF, for fremtidig validering (hvis nødvendig).

Hvordan bekrefter at dette dokumentet er originalen?

Dokumentet er beskyttet av ett Adobe CDS sertifikat. Når du åpner dokumentet i

Adobe Reader, skal du kunne se at dokumentet er sertifisert av **Penneo e-signature service <penneo@penneo.com>**. Dette garanterer at innholdet i dokumentet ikke har blitt endret.

Det er lett å kontrollere de kryptografiske beviser som er lokalisert inne i dokumentet, med Penneo validator - <https://penneo.com/validator>



Konsernregnskap

Star Bidco AS

2022



Konsernregnskap Star Bidco AS Resultatregnskap

MORSELSKAP			KONSERN
2022	NOTE	DRIFTSINTEKTER OG DRIFTSKOSTNADER	2022
-	2	Salgsinntekt	365 499 608
-		Annen driftsinntekt	206 715
-		Sum driftsinntekter	365 706 323
-		Varekostnad	119 993 221
-	3	Lønnskostnad	147 334 079
-	4, 5	Avskrivning på varige driftsmidler og immaterielle eiendeler	47 535 657
180 188	3	Annen driftskostnad	64 477 290
180 188		Sum driftskostnader	379 340 247
-180 188		Driftsresultat	-13 633 924
FINANSINTEKTER OG FINANSKOSTNADER			
1 638 282	6	Inntekt på investering i datterselskap og tilknyttet selskap mv.	245 617
-		Annen renteinntekt	234 252
-		Annen finansinntekt	441 223
9 918 034		Annen rentekostnad	13 761 292
14 110		Annen finanskostnad	85 113
-8 293 862		Netto finansresultat	-12 925 313
-8 474 050		Ordinært resultat før skattekostnad	-26 559 237
-1 864 291	7	Skattekostnad	1 473 423
-6 609 759		ÅRSRESULTAT	-28 032 660
		Minoritetenes andel av årsresultatet	453 612
		Majoritetens andel av årsresultatet	-28 486 272
OVERFØRINGER			
-6 609 759	8	Overføring annen egenkapital	
-6 609 759		Sum overføringer	



Konsernregnskap Star Bidco AS Balanse pr 31. desember

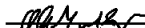
MORSELSKAP 2022	NOTE	EIENDELER	KONSERN 2022
		Anleggsmidler	
		Immaterielle eiendeler	
-	4	Kundekontrakter	146 440 000
1 864 291	7	Utsatt skattefordel	-
-	4	Goodwill	490 669 331
<u>1 864 291</u>		Sum immaterielle eiendeler	<u>637 109 331</u>
		Varige driftsmidler	
-	5	Maskiner og anlegg	6 808 620
-	5	Driftsløsøre, inventar, verktøy, kontormaskiner o.l	7 338 234
<u>-</u>		Sum varige driftsmidler	<u>14 146 854</u>
		Finansielle anleggsmidler	
658 586 788	6	Investering i datterselskap	-
-	6	Investeringer i tilknyttet selskap	2 116 244
-	9	Investeringer i aksjer og andeler	124 600
-	10	Andre fordringer	2 125 421
<u>658 586 788</u>		Sum finansielle anleggsmidler	<u>4 366 265</u>
<u>660 451 079</u>		Sum anleggsmidler	<u>655 622 450</u>
		Omløpsmidler	
-	11	Varer	28 210 137
		Fordringer	
-	12	Kundefordringer	180 331 006
1 638 282		Andre fordringer på selskap i samme konsern	-
25 393		Andre fordringer	8 282 035
<u>1 663 675</u>		Sum fordringer	<u>188 613 041</u>
-	13	Bankinnskudd, kontanter og lignende	24 263 108
<u>1 663 675</u>		Sum omløpsmidler	<u>241 086 286</u>
<u>662 114 754</u>	16	SUM EIENDELER	<u>896 708 737</u>

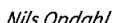


Konsernregnskap Star Bidco AS Balanse pr 31. desember


MORSELSKAP 2022	NOTE	EGENKAPITAL OG GJELD	KONSERN 2022
		Egenkapital	
		Innskutt egenkapital	
486 262	8,14	Selskapskapital (486.262 aksjer á kr 1,-)	486 262
480 195 113	8	Overkurs	480 195 113
<u>480 681 375</u>		Sum innskutt egenkapital	<u>480 681 375</u>
		Opptjent egenkapital	
-6 609 759	8	Annen egenkapital	-28 500 216
<u>-6 609 759</u>		Sum opptjent egenkapital	<u>-28 500 216</u>
	8	Minoritetsinteresser	453 612
<u>474 071 616</u>		Sum egenkapital	<u>452 634 771</u>
		Gjeld	
		Avsetning for forpliktelser	
-	7	Utsatt skatt	40 673 344
-		Andre avsetninger for forpliktelser	434 838
<u>-</u>		Sum avsetninger for forpliktelser	<u>41 108 182</u>
		Annen langsiktig gjeld	
187 500 000	15, 16	Gjeld til kredittinstitusjoner	236 147 038
<u>187 500 000</u>		Sum annen langsiktig gjeld	<u>236 147 038</u>
		Kortsiktig gjeld	
423 458	15, 16	Gjeld til kredittinstitusjoner	44 552 242
53 690		Leverandørgjeld	37 352 679
-	7	Betalbar skatt	1 470 686
-		Skyldige offentlige avgifter	31 738 830
65 990		Annen kortsiktig gjeld	51 704 313
<u>543 138</u>		Sum kortsiktig gjeld	<u>166 818 750</u>
<u>188 043 138</u>		Sum gjeld	<u>444 073 970</u>
<u>662 114 754</u>		SUM EGENKAPITAL OG GJELD	<u>896 708 737</u>

21. juni 2023, Oslo


Ole Martin Arnulf Lauritsen (21. jun. 2023 14:26 GMT+2)
styrets leder


Nils Opdahl (21. jun. 2023 14:49 GMT+2)
Nils Opdahl
styremedlem


Christian Bjørnstad (21. jun. 2023 16:41 GMT+2)
Christian Bjørnstad
styremedlem


Terje Hoemsness
styremedlem / daglig leder



Star Bidco AS
Kontantstrømoppstilling

MORSELSKAP 2022		KONSERN 2022
-8 474 050	Årsresultat før skattekostnad	-26 559 237
-	Ordinære avskrivninger	47 535 657
-	Poster klassifisert som investerings- eller finansieringsaktiviteter	-245 617
-	Endring i varer	-28 210 137
-	Endring i kundefordringer	-180 331 006
53 690	Endring i leverandørgjeld	37 352 679
-1 638 282	Endringer i konsernmellomværender	0
40 597	Endring i andre omløpsmidler og andre gjeldsposter	73 562 180
-10 018 045	Netto kontantstrømmer fra operasjonelle aktiviteter	-76 895 481
-	Innbetalinger ved salg av varige driftsmidler	1 887 756
-	Utbetalinger ved kjøp av varige driftsmidler	-18 898 515
-	Utbetalinger ved kjøp av immaterielle eiendeler	-641 216 079
-658 586 788	Utbetalinger ved kjøp av finansielle anleggsmidler	0
-	Innbetalinger fra investeringer i finansielle anleggsmidler	125 000
-	Utbetalinger til investeringer i finansielle anleggsmidler	-2 120 227
-658 586 788	Netto kontantstrøm fra investeringsaktiviteter	-660 222 065
187 500 000	Innbetalinger ved opptak av ny langsiktig gjeld	236 147 038
423 458	Innbetalinger ved opptak av ny kortsiktig gjeld	44 552 242
480 681 375	Innbetaling av egenkapital	480 681 375
668 604 833	Netto kontantstrøm fra finansieringsaktiviteter	761 380 655
-	Netto endring i bankinnskudd, kontanter og lignende	24 263 108
-	Beholdning av bankinnskudd, kontanter og lignende pr 01.01.	-
-	Beholdning av bankinnskudd, kontanter og lignende pr 31.12.	24 263 108



Konsernregnskap Star Bidco AS

Noter til regnskapet 2022

Note 1 Regnskapsprinsipper

Årsregnskapet er satt opp i samsvar med regnskapsloven av 1998 og god regnskapsskikk i Norge.

Konsolideringsprinsipper

Konsernregnskapet omfatter Star Bidco AS med datterselskaper hvor Star Bidco AS har bestemmende innflytelse som følge av juridisk eller faktisk kontroll. Konsernregnskapet er utarbeidet etter ensartede regnskapsprinsipper for like transaksjoner i alle selskaper som inngår i konsernregnskapet. Alle vesentlige transaksjoner og mellomværende mellom selskaper i konsernet er eliminert. Investeringer i selskaper hvor konsernet har betydelig innflytelse (tilknyttede selskaper), behandles etter egenkapitalmetoden i konsernregnskapet. Betydelig innflytelse foreligger normalt når konsernet eier fra 20 til 50 prosent av den stemmeberettigede kapitalen.

Aksjer i datterselskaper er eliminert i konsernregnskapet etter oppkjøpsmetoden. Dette innebærer at det oppkjøpte selskaps eiendeler og gjeld vurderes til virkelig verdi på kjøpstidspunktet, og eventuell merpris ut over dette klassifiseres som goodwill.

Hovedregel for vurdering og klassifisering av eiendeler og gjeld

Eiendeler bestemt til varig eie eller bruk er klassifisert som anleggsmidler. Andre eiendeler er klassifisert som omløpsmidler. Fordringer som skal tilbakebetales innen et år er klassifisert som omløpsmidler.

Ved klassifisering av kortsiktig og langsiktig gjeld er tilsvarende kriterier lagt til grunn.

Omløpsmidler er vurdert til laveste av anskaffelseskost og virkelig verdi.

Anleggsmidler vurderes til anskaffelseskost, men nedskrives til gjenvinnbart beløp dersom dette er lavere enn bokført verdi, og verdifallet forventes ikke å være forbigående. Anleggsmidler med begrenset økonomisk levetid avskrives planmessig. Annen langsiktig gjeld og kortsiktig gjeld er vurdert til pålydende beløp.

Utenlandsk valuta

Pengeposter i utenlandsk valuta er i balansen omregnet til balansedagens kurs. Resultatregnskapet til utenlandske datterselskaper er omregnet til gjennomsnittskurser.

Aksjer og andeler i tilknyttet selskap og datterselskap

Investeringer i datterselskaper og tilknyttet selskap vurderes etter kostmetoden i selskapsregnskapet. Investeringene blir nedskrevet til virkelig verdi dersom verdifallet ikke er forbigående og det må anses nødvendig etter god regnskapsskikk. Mottatt utbytte og konsernbidrag fra datterselskapene er inntektsført som annen finansinntekt. Tilsvarende gjelder for investeringer i tilknyttede selskaper.

Investeringer i tilknyttede selskaper vurderes etter kostmetoden i selskapsregnskapet og egenkapitalmetoden i konsernregnskapet.

Andre aksjer og andeler klassifisert som anleggsmidler

Aksjer og investeringer i selskaper hvor selskapet ikke har betydelig innflytelse, er vurdert etter kostmetoden. Investeringene nedskrives til virkelig verdi ved verdifall som forventes ikke å være forbigående.

Mottatt utbytte fra selskapene inntektsføres som annen finansinntekt.

Immaterielle eiendeler

Immaterielle eiendeler som er kjøpt enkeltvis, er balanseført til anskaffelseskost. Immaterielle eiendeler overtatt ved kjøp av virksomhet, er balanseført til anskaffelseskost når kriteriene for balanseføring er oppfylt.

Immaterielle eiendeler med begrenset økonomisk levetid avskrives planmessig. Immaterielle eiendeler nedskrives til gjenvinnbart beløp dersom de forventede økonomiske fordelene ikke dekker balanseført verdi og eventuelle gjenstående tilvirkningsutgifter.

Varer

Varer er vurdert til laveste av anskaffelseskost etter FIFO-metoden og netto salgsverdi. For råvarer og varer i arbeid beregnes netto salgsverdi til salgsverdien av ferdig tilvirkede varer redusert for gjenværende tilvirkningskostnader og salgskostnader. Egenproduserte varer er verdsatt til laveste av full tilvirkningskost og virkelig verdi.

Inntekter

Ved varesalg:

Inntekt regnskapsføres når den er opptjent, altså når både risiko og kontroll i hovedsak er overført til kunden. Dette vil normalt være tilfellet når varen er levert til kunden. Inntektene regnskapsføres med verdien av vederlaget på transaksjonstidspunktet.

Ved tjenest salg:

Inntekt regnskapsføres når den er opptjent, altså når krav på vederlag oppstår. Dette skjer når tjenesten ytes, i takt med at arbeidet utføres. Inntektene regnskapsføres med verdien av vederlaget på transaksjonstidspunktet.



Anleggskontrakter

For anleggskontrakter foretas det løpende inntektsføring i takt med fremdriften av prosjektet (løpende avregnings metode). Fullføringsgraden beregnes som påløpte kostnader på balansedagen i prosent av estimert totalkostnad. For anleggskontrakter som forventes å gi tap, gjøres det avsetning for nettokostnaden ved gjenværende kontraktsfestet produksjon.

Fordringer

Kundefordringer og andre fordringer er oppført til pålydende etter fradrag for avsetning til forventet tap. Avsetning til tap gjøres på grunnlag av en individuell vurdering av de enkelte fordringene.

Bankinnskudd, kontanter og lignende

Bankinnskudd, kontanter ol. inkluderer kontanter, bankinnskudd og andre betalingsmidler med forfallsdato som er kortere enn tre måneder fra anskaffelse.

Garantier og servicearbeid

Inntekt som knytter seg til fremtidig garanti- og servicearbeid er ikke opptjent inntekt og føres som utsatt inntekt under annen kortsiktig gjeld. Den utsatte inntekten inntektsføres lineært over garanti- og serviceperioden.

Pensjoner

Innskuddsplaner periodiseres etter sammenstillingsprinsippet. Årets innskudd til pensjonsordningen kostnadsføres.

Kostnader

Kostnader regnskapsføres som hovedregel i samme periode som tilhørende inntekt. I de tilfeller det ikke er en klar sammenheng mellom utgifter og inntekter fastsettes fordelingen etter skjønnsmessige kriterier. Øvrige unntak fra sammenstillingsprinsippet er angitt der det er aktuelt.

Skatter

Skattekostnaden sammenstilles med regnskapsmessig resultat før skatt. Skatt knyttet til egenkapitaltransaksjoner er ført mot egenkapitalen. Skattekostnaden består av betalbar skatt (skatt på årets direkte skattepliktige inntekt) og endring i netto utsatt skatt. Utsatt skatt og utsatt skattefordel er presentert netto i balansen.

Offentlige tilskudd

Investeringsstilskudd er ført brutto i balansen og periodiseres over investeringsens økonomiske levetid som driftsinntekt. Driftstilskudd periodiseres samtidig med den inntekten det skal øke eller den kostnaden det skal redusere.



Note 2 Inntekter

Morselskap	Per geografisk marked:	Konsem
2022		2022
-	Norge	355 315 885
-	Sverige	10 390 439
-	Sum	365 706 323

Note 3 Lønnskostnad, antall ansatte, godtgjørelser, lån til ansatte mm

Lønnskostnad

Morselskap		Konsem
2022		2022
-	Lønn	125 736 993
-	Folketrygdavgift	15 923 878
-	Pensjonskostnader	4 674 405
-	Andre ytelser	998 804
-	Sum	147 334 079

Antall årsverk sysselsatt i regnskapsåret 295

Morselskapet har ingen ansatte, og har ingen ytelser til daglig ledelse eier eller eieren. Foretaket i konsemet er pliktig til å ha tjenstepensjonsordning etter lov om obligatorisk tjenstepensjon, og har pensjonsordning som oppfyller kravene etter denne loven. Årets premie er kostnadsført.

Revisor

Godtgjørelse til revisor fordeler seg slik:

Morselskap		Konsem
2022		2022
9 100	Lovpålagt revisjon	571 680
44 590	Andre tjenester	172 943

Note 4 Immaterielle eiendeler

Konsem

	Kundekontrakter	Goodwill	Sum
Anskaffelseskost 01.01	-	-	-
Tilgang ved virksomhetskjøp	156 900 000	524 881 079	681 781 079
Anskaffelseskost 31.12	156 900 000	524 881 079	681 781 079
Akk. avskrivninger 31.12	10 460 000	34 211 748	44 671 748
Bokført verdi pr. 31.12	146 440 000	490 669 331	637 109 331

Årets avskrivninger 10 460 000 34 211 748 44 671 748

Økonomisk levetid

Avskrivningsplan

10 år

lineær

10 år

lineær

Kundekontrakter og goodwill knytter seg til oppkjøp av Site Service AS og Nortelmo Norsk Telemontasje AS.



Note 5 Varige driftsmidler

Konsern

	Tomter, bygninger og eiendom	Driftsløsøre, inventar, verktøy ol	Maskiner og utstyr	SUM
Anskaffelseskost 01.01	-	-	-	-
Tilgang ved virksomhetskjøp	-	19 434 171	15 639 315	35 073 486
Tilgang kjøpte driftsmidler	-	3 389 715	1 023 690	4 413 405
Avgang	-	1 887 756	-	1 887 756
Anskaffelseskost 31.12	-	20 936 130	16 663 005	37 599 135
Akk. avskrivninger 31.12	-	13 597 899	9 854 386	23 452 285
Bokført verdi pr. 31.12	-	7 338 234	6 808 620	14 146 854
Årets avskrivninger	-	1 319 860	1 544 050	2 863 909
Økonomisk levetid		3-10 år	3-10 år	
Avskrivningsplan		Lineær	Lineær	
Årlig leie av ikke-balanseførte leieavtaler	10 710 076	5 429 594	11 831 907	27 971 577

Note 6 Datterselskap, tilknyttet selskap og felles kontrollert virksomhet

Datterselskap

Firma	Ansk.- tidspunkt	Konsolidert (ja/nei)	Foretnings- kontor	Stemme-andel	Eier- andel
Site Service AS*	01.05.2022	ja	Hagan	100,00 %	100,00 %
E-Nor Installasjon AS**	01.05.2022	ja	Steinkjer	100,00 %	100,00 %
Site Service AB**	01.05.2022	ja	Sverige	100,00 %	100,00 %
Nortelmo Norsk Telemontasje AS**	31.10.2022	ja	Tyrstrand	100,00 %	100,00 %
Site Service Nidaros AS****	01.05.2022	ja	Trondheim	100,00 %	100,00 %
Midnoco Tele og Alarmer AS****	01.05.2022	ja	Høylandet	100,00 %	100,00 %
OK Bygg & Anlegg AS****	01.05.2022	ja	Steinkjer	60,00 %	60,00 %

*) Site Service AS eies 100% av Star Bidco AS

**) E- Nor Installasjon AS, Site Service AB, Nortelmo Norsk Telemontasje, Protronic og Nor- Installasjon eies Av Site Service AS.

***) Site Service Nidaros AS eies 50% av Site Service AS og 50% av E- Nor Installasjon.

****) Midnoco Tele og Alarmer og OK Bygg og Anlegg AS eies av E-Nor Installasjon AS.

Konserntall for 2022 er presentert fra anskaffelsestidspunktet. Dette betyr at datterselskapenes inntekter og kostnader før henholdsvis 01.05.22 og 31.10.2022 er holdt utenfor konsernregnskapet for 2022.

Konsern

Tilknyttet selskap	Foretnings- kontor	Stemme-/ eierandel	Kostpris	Utdelinger og endringer	Andel årets resultat	Bokført andel
Protronic AS**)	Sandnessjøen	50,00 %	422 444	-125 000	41 145	338 589
Nor-Installasjon AS**)	Alta	50,00 %	912 983	-	204 472	1 117 455
Vågan Elektro AS	Svolvær	20,00 %	152 400	507 800	-	660 200
SUM			1 487 827	382 800	245 617	2 116 244

Tilknyttet selskap regnskapsføres etter egenkapitalmetoden.



Note 7 Skattekostnad

Morselskap 2022	Arets skattekostnad fremkommer slik:	Konsem 2022
-	Betalbar skatt	1 470 686
-	Andre poster	-13 658
-1 864 291	Endring i utsatt skatt	16 395
-1 864 291	Skattekostnad ordinært resultat	1 473 423

Morselskap 2022	Betalbar skatt i balansen	Konsem 2022
-	Årets betalbare skatt	1 470 686
-	Skatt på avgitt konsemsbidrag	-
-	Betalbar skatt i balansen	1 470 686

Morselskap 2022	Avstemming fra nominell til faktisk skattesats	Konsem 2022
-8 474 050	Ordinært resultat før skatt	-26 559 237
-8 474 050	Årsresultat før skatt	-26 559 237
-1 864 291	Forventet inntektsskatt etter nominell skattesats	-5 843 032
	Skatteeffekten av følgende poster:	
	Skattefritt utbytte	-94 021
	Andre ikke fradragsberettigede kostnader	7 491 265
	Andre ikke skattepliktige inntekter	-78 591
	Endring i nedvurdering av utsatt skattefordel	-2 200
-1 864 291	Skattekostnad	1 473 423
22,0 %	Effektiv skattesats	-5,5 %

Morselskap

Spesifikasjon av skatteeffekten av midlertidige forskjeller og underskudd til framføring:

	Fordel	2022 Forpliktelse
Underskudd til frømføring	1 864 291	-
Sum	1 864 291	-
Netto utsatt fordel/forpl. i balansen	1 864 291	

Utsatt skattefordel er oppført på grunnlag av forventede framtidige regnskapsmessige overskudd.

Konsem

Spesifikasjon av skatteeffekten av midlertidige forskjeller og underskudd til framføring:

	Fordel	2022 Forpliktelse
Driftsmidler	191 555	-
Immaterielle eiendeler	-	32 216 800
Tilvirkningskontrakter	-	10 312 789
Varer	59 762	-
Fordringer	-	315 089
Gevinst- og tapskonto	3 479	-
Underskudd til frømføring	1 916 539	-
Sum	2 171 335	42 844 677
Netto utsatt forpliktelse i balansen		40 673 344



Note 8 Egenkapital

Morselskap

	Aksje- kapital	Overkurs	Annen innskutt egenkapital	Annen egenkapital	Sum egenkapital
Egenkapital 01.01.22	-	-	-	-	-
Årets endring i egenkapital:					
Stiftelse	486 262	480 195 113	-	-	480 681 375
Årets resultat	-	-	-	-6 609 759	-6 609 759
Egenkapital 31.12.22	486 262	480 195 113	-	-6 609 759	474 071 616

	Aksje- kapital	Overkurs	Annen egenkapital Majoritet	Annen egenkapital Minoritet	Sum egenkapital
Egenkapital 01.01.22	-	-	-	-	-
Årets endring i egenkapital:					
Konserndannelse	486 262	480 195 113			480 681 375
Årets resultat			-28 486 272	453 612	-28 032 660
Omregningsdifferanser			-13 944		-13 944
Egenkapital 31.12.22	486 262	480 195 113	-28 500 216	453 612	452 634 771

Note 9 Andre aksjer og andeler

Omløpsmidler

	Bokført verdi
El-Proffen AS	124 600
Sum	124 600

**Note 10 Fordringer med forfall senere enn ett år**

Morselskap 2022		Konsem 2022
-	Andre fordringer	2 125 421

Note 11 Varer

Morselskap 2022		Konsem 2022
-	Handelsvarer	28 210 137
-	Sum	28 210 137

Note 12 Kundefordringer

Morselskap 2022		Konsem 2022
-	Kundefordringer til pålydende	124 846 176
-	Anleggskontrakter, opptjent ikke fakturert	56 041 251
-	Avsetning til tap på fordringer	-556 421
-	Sum	180 331 006

Note 13 Bankinnskudd

Bankinnskudd, kontanter o.l. i konsernet omfatter bundne skattetrekksmidler med kr 8 228 560 og depositum på kr 70 850.

Note 14 Aksjekapital og aksjonærinformasjon

	Aksjetype	Antall	Stemmeandel	Eierandel
IC Infra AS	Ordinære aksjer	281 211	57,8 %	57,8 %
AP Holding AS	Ordinære aksjer	86 163	17,7 %	17,7 %
Site Service Holding AS	Ordinære aksjer	57 442	11,8 %	11,8 %
Contus Invest AS	Ordinære aksjer	11 489	2,4 %	2,4 %
Summit Invest AS	Ordinære aksjer	11 489	2,4 %	2,4 %
Swift Invest AS	Ordinære aksjer	11 489	2,4 %	2,4 %
Eskil Mjønes Invest AS	Ordinære aksjer	11 489	2,4 %	2,4 %
Jonsrud Invest AS	Ordinære aksjer	5 745	1,2 %	1,2 %
Ladma Invest AS	Ordinære aksjer	5 745	1,2 %	1,2 %
Kuling Holding AS	Ordinære aksjer	2 000	0,4 %	0,4 %
Filip K Grimmer	Ordinære aksjer	2 000	0,4 %	0,4 %
Sum		486 262	100 %	100 %

Aksjekapitalen består av 486.262 aksjer pålydende kr 1,-



Note 15 Annen langsiktig gjeld

Morselskap 2022	Gjeld som forfaller mer enn fem år etter regnskapsårets slutt:	Konsem 2022
62 500 000	Gjeld til kredittinstitusjoner	78 125 000
62 500 000	Sum annen langsiktig gjeld	78 125 000

Note 16 Pantstillelser og garantier m.v.

Morselskap 2022	Bokført gjeld som er sikret ved pant o.l.:	Konsem 2022
423 458	Kortsiktig gjeld	44 552 242
187 500 000	Langsiktig gjeld	236 147 038
187 923 458	Sum	280 699 280

Morselskap 2022	Bokført verdi av eiendeler stilt som sikkerhet for bokført gjeld	Konsem 2022
-	Bankinnskudd	22 398 650
-	Varer	28 210 137
-	Kundekontrakter	146 440 000
-	Goodwill	490 299 044
-	Driftsløsøre, inventar, verktøy, kontormaskiner o.l	12 622 133
658 586 788	Finansielle anleggsmidler	2 240 844
1 663 675	Fordringer	189 422 600
660 250 463	Totalt	891 633 409

Morselskap 2022	Garantiansvar	Konsem 2022
-	Garantiansvar	17 342 026

Det er stilt sikkerhet for lån tatt opp i 2022 med førsteprioritets pant i aksjene i Star Bidco AS & Site Service AS med datterselskaper. På konsernnivå er dette vist i form av majoritetens underliggende eiendeler, inklusive immaterielle eiendeler og goodwill.



Star Bidco AS konsernregnskap 2022

Endelig revisjonsrapport

2023-06-21

Opprettet:	2023-06-21
Av:	Lars Jacobsen (lars.jacobsen@siteservice.no)
Status:	Signert
Transaksjons-ID:	CBJCHBCAABAAZN8HKt5N8Yh-FLmKeXgDWtOAUcAGBrk_


"Star Bidco AS konsernregnskap 2022"-historikk

-  Dokument opprettet av Lars Jacobsen (lars.jacobsen@siteservice.no)
2023-06-21 - 12:21:50 GMT- IP-adresse: 81.166.149.88
-  Dokument sendt via e-post til Ole Martin Lauritsen (oml@iconcapital.no) for signering
2023-06-21 - 12:25:34 GMT
-  Dokument sendt via e-post til Terje Hoemsnes (terje.hoemsnes@siteservice.no) for signering
2023-06-21 - 12:25:34 GMT
-  Dokument sendt via e-post til cb@iconcapital.no for signering
2023-06-21 - 12:25:34 GMT
-  Dokument sendt via e-post til nils@e-nor.no for signering
2023-06-21 - 12:25:35 GMT
-  E-postmelding vist av Ole Martin Lauritsen (oml@iconcapital.no)
2023-06-21 - 12:26:12 GMT- IP-adresse: 104.47.18.190
-  Dokument e-signert av Ole Martin Lauritsen (oml@iconcapital.no)
Signaturdato: 2023-06-21 - 12:26:23 GMT - Tidskilde: server- IP-adresse: 109.74.190.86
-  E-postmelding vist av Terje Hoemsnes (terje.hoemsnes@siteservice.no)
2023-06-21 - 12:26:51 GMT- IP-adresse: 104.47.11.254
-  Dokument e-signert av Terje Hoemsnes (terje.hoemsnes@siteservice.no)
Signaturdato: 2023-06-21 - 12:27:20 GMT - Tidskilde: server- IP-adresse: 109.74.190.86
-  E-postmelding vist av nils@e-nor.no
2023-06-21 - 12:47:16 GMT- IP-adresse: 77.18.54.6
-  Underskriver nils@e-nor.no oppga navn ved signering som Nils Opdahl
2023-06-21 - 12:49:03 GMT- IP-adresse: 77.18.54.6




Adobe Acrobat Sign




 Dokument e-signert av Nils Opdahl (nils@e-nor.no)

Signaturdato: 2023-06-21 - 12:49:05 GMT - Tidskilde: server- IP-adresse: 77.18.54.6

 E-postmelding vist av cb@iconcapital.no

2023-06-21 - 14:40:08 GMT- IP-adresse: 104.47.18.190

 Underskriver cb@iconcapital.no oppga navn ved signering som Christian Bjørnstad

2023-06-21 - 14:41:12 GMT- IP-adresse: 109.74.190.86

 Dokument e-signert av Christian Bjørnstad (cb@iconcapital.no)

Signaturdato: 2023-06-21 - 14:41:14 GMT - Tidskilde: server- IP-adresse: 109.74.190.86

 Avtale fullført.

2023-06-21 - 14:41:14 GMT



Adobe Acrobat Sign



Årsberetning 2022 – Star Bidco AS / Site Service Gruppen

Virksomhetens art og tilholdssted

Site Service Gruppen leverer installasjons-, drifts-, vedlikeholds- og konsulenttjenester innen telekommunikasjon og elektro. Konsernet er organisert innen fem forretningsområder som inkluderer installasjon, fiber, drift og vedlikehold, elektro, mast og anlegg. Virksomheten er lokalisert i alle større byer og tettsteder i Norge, samt Gøteborg i Sverige. Konsernets hovedkontor ligger i Nittedal rett utenfor Oslo.

Site Service Gruppen (konsernet) består i tillegg til holdingselskapet Star Bidco AS (selskapet) av syv datterselskap pr 31.12.22:

Site Service AS
Site Service AB
E-Nor Installasjon AS
Site Service Nidaros AS
Midnoco Tele og Alarmer AS
OK Bygg & Anlegg AS
Nortelmo Norsk Telemontasje AS

Holdingselskapet Star Bidco AS ble stiftet i 2022.

Fortsatt drift

I samsvar med regnskapsloven § 3-3a bekreftes det at forutsetningene om fortsatt drift er til stede. Til grunn for antagelsen ligger resultatprognoser for år 2023 samt konsernets langsiktige strategiske prognoser for årene fremover.

Fremtidig utvikling

Konsernet har de siste årene hatt kraftig vekst. På grunn av størrelsen har det vært ønske om å trekke inn en partner som kan videreutvikle virksomheten. 26. April 2022 kom Icon Capital inn på eiersiden med en eierandel på 58,3%. Icon Capital er finansielt sterkt, og har en solid strategisk og industriell kompetanse og erfaring. Konsernet har ambisjoner om ytterligere videreutvikling både organisk og gjennom enkelte strategiske oppkjøp i Norge og Skandinavia.

Konsernet bygger, drifter og vedlikeholder fiber-, tele- og mobilkommunikasjonsnettverk for noen av landets største bedrifter og offentlige myndigheter. Både før og etter Russlands invasjon av Ukraina har utvikling og sikring av samfunnskritisk infrastruktur og kommunikasjon fått et stadig større fokus både hos myndighetene og i næringslivet.

Konsernet har god tilførsel av nye prosjekter og kontrakter, som sikrer stabilt aktivitetsnivå i alle avdelingene. Det er høyt aktivitetsnivå både innen telekom og samferdsel, som sikrer langsiktig ordretting. Vi har inngått flere kontrakter med flere statlige aktører, som gir en forutsigbarhet og ytterligere innpass i våre kjerneområder. Vår strategi med bruk av egne lokale ansatte, samt at vi er fleksible gjør at vi er spesielt attraktive i dette markedet.



Drift og vedlikehold gir en stabil aktivitet med våre store og langsiktige kunder, der vi i løpet av året har supplert dette med en rekke mindre driftskontrakter. Dette området gir en stabil inntjening.

Site Service AB har en god økonomi med stabile leveranser til vår hovedkunde i Sverige. Det arbeides videre med utvikling av vår svenske virksomhet.

Redegjørelse for årsregnskapet 2022

Selskapet kom inn som holdingsselskap for konsernstrukturen 26. april 2022. Regnskapsdata for datterselskapene før oppkjøpstidspunkt er holdt utenfor konsernregnskapet.

Selskapet er et holdingsselskap uten omsetning. Omsetningen i konsernet ble 365,7 mnok i 2022. Driftsresultatet før avskrivninger ble minus 0,2 mnok i selskapet og 33,9 mnok for konsernet. Selskapet har ikke avskrivninger, mens for konsernet utgjør dette 47,5 mnok, hvorav 42,2 mnok er avskrivning av merverdier. Årsresultatet for selskapet ble minus 6,6 mnok i 2022, mens konsernets årsresultat ble minus 28,0 mnok.

Selskapets likviditetsbeholdning var 0,0 mnok per 31.12.2022, for konsernet utgjorde beholdningen 24,3 mnok pr 31.12.2022. Konsernet har konsernkonto-fasilitet der selskapene i konsern disponerer felles kassekreditt.

I all hovedsak finansieres driftsmidler gjennom leasing.

Selskapets kortsiktige gjeld utgjorde per 31.12.2022 0,3 % av samlet gjeld, for konsernet utgjorde dette 38 %.

Totalkapitalen for selskapet var ved utgangen av året 662,1 mnok. For konsernet var totalkapitalen 896,7 mnok 31.12.22. Egenkapitalandelen per 31.12.2022 var 71,6 % for selskapet og 50,5 % for konsernet.

Risikofaktorer

Finansiell risiko

Konsernet anser den finansielle markedsrisikoen for håndterbar. Konsernet er eksponert for endringer i rentenivået, men 50% av langsiktig gjeld er knyttet opp mot rentebytteavtaler for å sikre forutsigbarhet, samt redusere likviditetsrisiko.

Konsernet har ikke langsiktig gjeld i utenlandsk valuta, og er gjennom sin virksomhet i liten grad eksponert for valutarisiko. Totalt sett vurderes denne risikoen som begrenset.

Markedsrisiko

Markedsrisikoen er primært knyttet til verdien og utvikling av datterselskaper, herunder den generelle utviklingen til telekom- og elektrobransjen.

Kredittrisiko

Risikoen for tap på fordringer i konsernet er vurdert som lav. Konsernet har hittil ikke hatt vesentlige tap på fordringer. Brutto kreditteksponering til kunder på balansedagen utgjør totalt 0,0 mnok for selskapet og 180,3 mnok for konsernet.



For å redusere kredittrisikoen i konsernet er det inngått garantiavtaler på utvalgte kunder via konsernets faktoringsselskap. Pr 31.12.22 var fordringer på til sammen 21,9 mnok dekket.

Likviditetsrisiko

Virksomheten vurderer likviditeten i konsernet løpende, og har kontinuerlig fokus på fakturering og utestående fordringer. Selskapet benytter nå administrativ faktoring til oppfølging av kundefordringer. Kundene har krav om lange betalingsbetingelser, og det arbeides kontinuerlig med å øke kredittiden hos leverandører.

Bærekraft og samfunnsansvar

I tråd med utviklingen i samfunnet generelt, og forventninger fra kunder, ansatte, myndigheter, eiere og andre interessenter, er det stort fokus på bærekraftig drift internt i konsernet. Konsernet tar samfunnsansvar gjennom å søke å oppnå langsiktig, kommersiell lønnsomhet på en måte som er i samsvar med grunnleggende etiske verdier og med respekt for klima og miljø, enkeltindivider og samfunnet som helhet.

Konsernet respekterer menneske- og arbeidstakerrettigheter, driver i samsvar med gjeldende lover og regler og god forretningsskikk, og har prosesser og standarder for miljø, helse og sikkerhet (HMS). Konsernledelsen og styret jobber aktivt med å forankre og innarbeide disse prinsippene i selskapets strategi. Konsernet har lagt til rette for god og åpen dialog med alle relevante interessenter rundt disse og andre tema

Arbeidsmiljø

Sykefraværet i konsernet var på 6,6% for året som helhet. Covid 19 bidro til at sykefraværet ble høyere enn det ellers ville ha vært.

Konsernet jobber aktivt med tiltak for å holde sykefraværet nede og fortsetter arbeidet og fokuset på HMS. Selskapet arbeider med å redusere antall sykedager, og har tiltak i form av HSE rutiner, trening, helsefremming og plan for rulling av arbeidsoppgaver mellom ansatte. Konsernet har hatt gode rutiner for smittevern i forbindelse med Covid 19.

Det er stort fokus i konsernet på sikkerhet i forhold til de ansatte. Alle ansatte tildeles nødvendig sikkerhetsutstyr og opplæres i sikkerhetsrutiner regelmessig. Konsernet har innført automatiserte rutiner for innrapportering av sikker jobb analyser og uønskede hendelser. Det er ikke rapportert om alvorlige arbeidsulykker i løpet av året.

Arbeidsmiljøet betraktes som godt, allikevel iverksettes det løpende tiltak for forbedringer. Selskapet har regelmessig avholdt AMU møter i 2022, der en rekke saker er blitt behandlet i forhold til ansatte og arbeidsmiljø.

Mangfold og inkludering

Konsernet har som mål å være en arbeidsplass der det råder full likestilling mellom kvinner og menn. Konsernet har i sin policy innarbeidet bestemmelser som tar sikte på at det ikke forekommer forskjellsbehandling grunnet kjønn i saker som for eksempel lønn, avansement og rekruttering.

Selskapet er et holdingselskap og har ingen ansatte, i konsernet er det totalt 297 ansatte hvorav 18 er kvinner. Kvinnelige ansatte er ikke godt representert, men selskapet har søkelys på dette. Tradisjonelt er markedet innenfor telekommunikasjon mannsdominert.



Arbeidstidsordninger i selskapet følger av de ulike stillingene og er uavhengig av kjønn.

Selskapet planlegger å videreføre de iverksatte tiltakene som gjelder likestilling beskrevet ovenfor.

Diskrimineringslovens formål er å fremme likestilling og hindre diskriminering på grunn av kjønn, graviditet, permisjon ved fødsel eller adopsjon, omsorgsoppgaver, etnisitet, religion, livssyn, funksjonsnedsettelse, seksuell orientering, kjønnsidentitet, kjønnsuttrykk, alder og andre vesentlige forhold ved en person. Selskapet arbeider aktivt, målrettet og planmessig for å fremme lovens formål innenfor virksomheten. Aktivitetene omfatter blant annet rekruttering, lønns- og arbeidsvilkår, forfremmelse, utviklingsmuligheter og beskyttelse mot trakassering.

Virksomheten har utarbeidet årsrapport med redegjørelse for den faktiske tilstanden i virksomheten når det gjelder kjønnslikestilling og hva som gjøres for å oppfylle aktivitetsplikten etter Likestillings- og diskrimineringsloven § 26. Redegjørelsen kan fås ved henvendelse til selskapets HR-avdeling.

Miljø og bærekraft

Konsernet følger de anbefalinger og retningslinjer som eksisterer spesielt i forhold til avfalls- og returordninger. Konsernet forurenser i liten grad det ytre miljø. Ved anskaffelse av nye biler og utstyr skal elektrisk kraft prefereres der dette er mulig.

Virksomheten er godkjent miljøfyrtårn. Miljøfyrtårn gir sertifisering på miljøledelse. Det betyr at virksomheten må oppfylle kriterier som bidrar til en positiv miljøeffekt. Kriteriene skal adressere hvordan virksomhetens drift, varer og tjenester har effekt på klima, miljø og arbeidsmiljø. Derfor er det både fokus på direkte påvirkning fra drift og indirekte påvirkning via verdikjeden. Kriteriene er basert på følgende tema: *avfall/ombruk, energi, innkjøp, transport, naturmangfold og arealbruk, arbeidsmiljø, samt styring og forankring.*

Åpenhetsloven

Hovedmålet for konsernets arbeid med Åpenhetsloven er å sikre at vårt arbeid og ansvar for miljø, etikk, menneskelige rettigheter og korrupsjon i egen organisasjon, videreføres til våre samarbeidspartner og leverandører.

Vi har gjennom vår kartlegging og aktsomhetsvurdering, fått en god oversikt over vår leverandørkjede. Arbeidet med å prioritere de leverandører og forretningspartnere som har høyest risiko og stor påvirkningsgrad foregår kontinuerlig.


Resultatene av kartleggingen vil offentliggjøres på konsernets hjemmeside innen 30. juni 2023.

Forsikring for styrets medlemmer og daglig leder

Selskapet har tegnet forsikring for styremedlemmenes og daglig leders mulige ansvar overfor foretaket og tredjepersoner.



Nittedal, 21. juni 2023


Ole Martin Lauritsen (21. jun. 2023 15:32 GMT+2)

Ole Martin Lauritsen
Styreleder


Christian Bjørnstad (21. jun. 2023 15:24 GMT+2)

Christian Bjørnstad
Styremedlem


Nils Opdahl (21. jun. 2023 16:39 GMT+2)

Nils Opdahl
Styremedlem



Terje Hoemsnes
Styremedlem / Daglig leder



Årsberetning 2022 Star Bidco AS

Endelig revisjonsrapport

2023-06-21


Opprettet:	2023-06-21
Av:	Lars Jacobsen (lars.jacobsen@siteservice.no)
Status:	Signert
Transaksjons-ID:	CBJCHBCAABAmscPvrf3vq4SELR16843PXnEFenqyFy3


"Årsberetning 2022 Star Bidco AS"-historikk


-  Dokument opprettet av Lars Jacobsen (lars.jacobsen@siteservice.no)
2023-06-21 - 13:20:05 GMT- IP-adresse: 81.166.149.88
-  Dokument sendt via e-post til Ole Martin Lauritsen (oml@iconcapital.no) for signering
2023-06-21 - 13:21:19 GMT
-  Dokument sendt via e-post til Terje Hoemsnes (terje.hoemsnes@siteservice.no) for signering
2023-06-21 - 13:21:19 GMT
-  Dokument sendt via e-post til cb@iconcapital.no for signering
2023-06-21 - 13:21:19 GMT
-  Dokument sendt via e-post til nils@e-nor.no for signering
2023-06-21 - 13:21:20 GMT
-  E-postmelding vist av cb@iconcapital.no
2023-06-21 - 13:23:13 GMT- IP-adresse: 104.47.18.190
-  Underskriver cb@iconcapital.no oppga navn ved signering som Christian Bjørnstad
2023-06-21 - 13:24:37 GMT- IP-adresse: 109.74.190.86
-  Dokument e-signert av Christian Bjørnstad (cb@iconcapital.no)
Signaturdato: 2023-06-21 - 13:24:39 GMT - Tidskilde: server- IP-adresse: 109.74.190.86
-  E-postmelding vist av Ole Martin Lauritsen (oml@iconcapital.no)
2023-06-21 - 13:31:49 GMT- IP-adresse: 104.47.18.254
-  Dokument e-signert av Ole Martin Lauritsen (oml@iconcapital.no)
Signaturdato: 2023-06-21 - 13:32:23 GMT - Tidskilde: server- IP-adresse: 109.74.190.86
-  E-postmelding vist av nils@e-nor.no
2023-06-21 - 14:37:34 GMT- IP-adresse: 178.164.73.180







 Underskriver nils@e-nor.no oppga navn ved signering som Nils Opdahl
2023-06-21 - 14:39:27 GMT- IP-adresse: 178.164.73.180

 Dokument e-signert av Nils Opdahl (nils@e-nor.no)
Signaturdato: 2023-06-21 - 14:39:29 GMT - Tidskilde: server- IP-adresse: 178.164.73.180

 E-postmelding vist av Terje Hoemsnes (terje.hoemsnes@siteservice.no)
2023-06-21 - 14:57:59 GMT- IP-adresse: 46.46.204.66

 Dokument e-signert av Terje Hoemsnes (terje.hoemsnes@siteservice.no)
Signaturdato: 2023-06-21 - 14:58:23 GMT - Tidskilde: server- IP-adresse: 46.46.204.66

 Avtale fullført.
2023-06-21 - 14:58:23 GMT



Adobe Acrobat Sign