



ÅRSREGNSKAPET FOR REGNSKAPSÅRET 2022 - GENERELL INFORMASJON

Enheten

Organisasjonsnummer: 938 940 258
Organisasjonsform: Aksjeselskap
Foretaksnavn: CODAN NORGE AS
Forretningsadresse: Ask
2022 GJERDRUM

Regnskapsår

Årsregnskapets periode: 01.01.2022 - 31.12.2022

Konsern

Morselskap i konsern: Nei

Regnskapsregler

Regler for små foretak benyttet: Ja
Benyttet ved utarbeidelsen av årsregnskapet til selskapet: Regnskapslovens alminnelige regler

Årsregnskapet fastsatt av kompetent organ

Bekreftet av representant for selskapet: Sverre Roger Tufteland
Dato for fastsettelse av årsregnskapet: 14.04.2023

Grunnlag for avgivelse

År 2022: Årsregnskapet er elektronisk innlevert
År 2021: Tall er hentet fra elektronisk innlevert årsregnskap fra 2022

Det er ikke krav til at årsregnskapet m.v. som sendes til Regnskapsregisteret er undertegnet. Kontrollen på at dette er utført ligger hos revisor/enhetens øverste organ. Sikkerheten ivaretas ved at innsender har rolle/rettighet for innsending av årsregnskapet via Altinn, og ved at det bekreftes at årsregnskapet er fastsatt av kompetent organ.

Brønnøysundregistrene, 03.07.2024



Resultatregnskap

Beløp i: NOK	Note	2022	2021
RESULTATREGNSKAP			
Inntekter			
Salgsinntekt		81 013 224	80 833 376
Sum inntekter		81 013 224	80 833 376
Kostnader			
Varekostnad		59 450 469	59 358 329
Lønnskostnad	1	9 439 908	8 266 752
Avskrivninger	2	239 480	239 235
Annen driftskostnad		6 476 735	5 206 323
Sum kostnader		75 606 591	73 070 639
Driftsresultat		5 406 633	7 762 736
Finansinntekter og finanskostnader			
Annen renteinntekt		76 063	13 389
Annen finansinntekt		875 438	326 087
Sum finansinntekter		951 501	339 476
Annen rentekostnad		40 174	12 118
Annen finanskostnad		247 557	259 773
Sum finanskostnader		287 731	271 891
Netto finans		663 770	67 585
Ordinært resultat før skattekostnad		6 070 403	7 830 322
Skattekostnad på resultat	3	1 336 080	1 724 695
Ordinært resultat etter skattekostnad		4 734 323	6 105 627
Årsresultat	4	4 734 323	6 105 627
Årsresultat etter minoritetsinteresser		4 734 323	6 105 627
Totalresultat		4 734 323	6 105 627
Overføringer og disponeringer			



Resultatregnskap

Beløp i: NOK	Note	2022	2021
Ordinært utbytte		2 000 000	4 000 000
Avsatt til annen egenkapital		2 734 323	2 105 627
Sum overføringer og disponeringer		4 734 323	6 105 627



Balanse

Beløp i: NOK	Note	2022	2021
BALANSE - EIENDELER			
Anleggsmidler			
Immaterielle eiendeler			
Utsatt skattefordel	3	297 755	281 301
Sum immaterielle eiendeler		297 755	281 301
Varige driftsmidler			
Tomter, bygninger o.a. fast eiendom	2	2 197 654	2 346 742
Tekniske installasjoner		54 851	145 243
Maskiner og anlegg	2		
Skip og flytende installasjoner	2		
Driftsløsøre, inventar o.a. utstyr	2	130 801	130 801
Sum varige driftsmidler	2	2 383 306	2 622 786
Finansielle anleggsmidler			
Lån til foretak i samme konsern	6		
Sum anleggsmidler		2 681 061	2 904 087
Omløpsmidler			
Varer			
Sum varer		15 538 976	12 918 378
Fordringer			
Kundefordringer		8 068 144	14 672 541
Andre kortsiktige fordringer		140 740	91 993
Sum fordringer		8 208 884	14 764 535
Bankinnskudd, kontanter og lignende			
Bankinnskudd, kontanter		15 229 999	12 556 740
Sum bankinnskudd, kontanter og lignende		15 229 999	12 556 740
Sum omløpsmidler		38 977 859	40 239 652
SUM EIENDELER		41 658 920	43 143 739



Balanse

Beløp i: NOK	Note	2022	2021
BALANSE - EGENKAPITAL OG GJELD			
Egenkapital			
Innskutt egenkapital			
Aksjekapital	5	500 000	500 000
Beholdning av egne aksjer	5		
Sum innskutt egenkapital		500 000	500 000
Opptjent egenkapital			
Annen egenkapital		30 520 012	27 785 689
Sum opptjent egenkapital		30 520 012	27 785 689
Sum egenkapital	4	31 020 012	28 285 689
Gjeld			
Langsiktig gjeld			
Utsatt skatt	3		
Annen langsiktig gjeld			
Sum langsiktig gjeld		0	0
Kortsiktig gjeld			
Leverandørgjeld		1 103 754	3 552 935
Betalbar skatt	3	1 352 534	1 734 678
Skyldig offentlige avgifter		3 531 714	4 381 772
Utbytte		2 000 000	4 000 000
Kortsiktig konserngjeld	6	1 785 148	479 674
Annen kortsiktig gjeld		865 758	708 991
Sum kortsiktig gjeld		10 638 908	14 858 050
Sum gjeld		10 638 908	14 858 050
SUM EGENKAPITAL OG GJELD		41 658 920	43 143 739



Brønnøysundregistrene

ÅRSREGNSKAP FOR REGNSKAPSÅRET 2022 - GENERELL INFORMASJON

Journalnummer: 2023 360820

Enheten

Organisasjonsnummer: 938 940 258
Organisasjonsform: Aksjeselskap
Foretaksnavn: CODAN NORGE AS
Forretningsadresse: Ask
2022 GJERDRUM

Regnskapsår

Årsregnskapets periode: 01.01.2022 - 31.12.2022

Konsern

Morselskap i konsern: Nei

Regnskapsregler

Regler for små foretak benyttet: Ja
Benyttet ved utarbeidelsen av
årsregnskapet til selskapet: Regnskapslovens alminnelige regler

Årsregnskapet fastsatt av kompetent organ

Bekreftet av representant for selskapet: Svern Roger Tufteland
Dato for fastsettelse av årsregnskapet: 14.04.2023

Revisjon

Årsregnskapet er utarbeidet av ekstern
autorisert regnskapsfører: Ja
Ekstern autorisert regnskapsfører har i
løpet av regnskapsåret bistått ved den
løpende regnskapsføringen eller utført
andre tjenester for selskapet enn å
utarbeide årsregnskapet: Ja

Grunnlag for avgivelse

År 2022: Årsregnskap er elektronisk innlevert.
År 2021: Tall er hentet fra elektronisk innlevert årsregnskap fra 2022.

Det er ikke krav til at årsregnskapet m.v. som sendes til Regnskapsregisteret er undertegnet. Kontrollen på at dette er utført ligger hos revisor/enhetens øverste organ. Sikkerheten ivaretas ved at innsender har rolle/rettighet for innsending av årsregnskapet via Altinn, og ved at det bekreftes at årsregnskapet er fastsatt av kompetent organ.

Brønnøysundregistrene, 20.04.2023

Brønnøysundregistrene
Postadresse: Postboks 900, 8910 Brønnøysund
Telefon: 75 00 75 00
E-post: firmapost@brreg.no Internett: www.brreg.no
Organisasjonsnummer: 974 760 673



Organisasjonsnr: 938 940 258
CODAN NORGE AS

RESULTATREGNSKAP

Beløp i: NOK	Note	2022	2021
RESULTATREGNSKAP			
Inntekter			
Salgsinntekt		81 013 224	80 833 376
Sum inntekter		81 013 224	80 833 376
Kostnader			
Varekostnad		59 450 469	59 358 329
Lønnskostnad	1	9 439 908	8 266 752
Avskrivninger	2	239 480	239 235
Annen driftskostnad		6 476 735	5 206 323
Sum kostnader		75 606 591	73 070 639
Driftsresultat		5 406 633	7 762 736
Finansinntekter og finanskostnader			
Annen renteinntekt		76 063	13 389
Annen finansinntekt		875 438	326 087
Sum finansinntekter		951 501	339 476
Annen rentekostnad		40 174	12 118
Annen finanskostnad		247 557	259 773
Sum finanskostnader		287 731	271 891
Netto finans		663 770	67 585
Ordinært resultat før skattekostnad			
Skattekostnad på resultat	3	1 336 080	1 724 695
Ordinært resultat etter skattekostnad		4 734 323	6 105 627
Årsresultat	4	4 734 323	6 105 627
Årsresultat etter minoritetsinteresser		4 734 323	6 105 627
Totalresultat		4 734 323	6 105 627
Overføringer og disponeringer			
Ordinært utbytte		2 000 000	4 000 000
Avsatt til annen egenkapital		2 734 323	2 105 627
Sum overføringer og disponeringer		4 734 323	6 105 627



Organisasjonsnr: 938 940 258
CODAN NORGE AS

BALANSE

Beløp i: NOK **Note** **2022** **2021**

BALANSE - EIENDELER

Anleggsmidler

Immaterielle eiendeler

Utsatt skattefordel	3	297 755	281 301
Sum immaterielle eiendeler		297 755	281 301

Varige driftsmidler

Tomter, bygninger o.a. fast eiendom	2	2 197 654	2 346 742
Tekniske installasjoner		54 851	145 243
Maskiner og anlegg	2		
Skip og flytende installasjoner	2		
Driftsløsøre, inventar o. a. utstyr	2	130 801	130 801
Sum varige driftsmidler	2	2 383 306	2 622 786

Finansielle anleggsmidler

Lån til foretak i samme konsern	6		
Sum anleggsmidler		2 681 061	2 904 087

Omløpsmidler

Varer

Sum varer		15 538 976	12 918 378
------------------	--	-------------------	-------------------

Fordringer

Kundefordringer		8 068 144	14 672 541
Andre kortsiktige fordringer		140 740	91 993
Sum fordringer		8 208 884	14 764 535

Bankinnskudd, kontanter og lignende

Bankinnskudd, kontanter		15 229 999	12 556 740
Sum bankinnskudd, kontanter og lignende		15 229 999	12 556 740

Sum omløpsmidler		38 977 859	40 239 652
-------------------------	--	-------------------	-------------------

SUM EIENDELER		41 658 920	43 143 739
----------------------	--	-------------------	-------------------

BALANSE - EGENKAPITAL OG GJELD

Egenkapital

Innskutt egenkapital



Aksjekapital	5	500 000	500 000
Beholdning av egne aksjer	5		
Sum innskutt egenkapital		500 000	500 000
Opptjent egenkapital			
Annen egenkapital		30 520 012	27 785 689
Sum opptjent egenkapital		30 520 012	27 785 689
Sum egenkapital	4	31 020 012	28 285 689
Gjeld			
Langsiktig gjeld			
Utsatt skatt	3		
Annen langsiktig gjeld			
Sum langsiktig gjeld		0	0
Kortsiktig gjeld			
Leverandørgjeld		1 103 754	3 552 935
Betalbar skatt	3	1 352 534	1 734 678
Skyldig offentlige avgifter		3 531 714	4 381 772
Utbytte		2 000 000	4 000 000
Kortsiktig konserngjeld	6	1 785 148	479 674
Annen kortsiktig gjeld		865 758	708 991
Sum kortsiktig gjeld		10 638 908	14 858 050
Sum gjeld		10 638 908	14 858 050
SUM EGENKAPITAL OG GJELD		41 658 920	43 143 739



Organisasjonsnr: 938 940 258
CODAN NORGE AS

NOTEOPPLYSNINGER - SELSKAP - alle poster oppgitt i hele tall

Note

1

Antall årsverk i regnskapsåret
9.00

Sum Beløp

Balanseført verdi 31.12. Varige driftsmidler Immaterielle eiend.

Konsernregnskap

Morselskapet sitt navn

Forretningskontor for morselskapet

Begrunnelse for at datterselskap er utelatt fra konsolideringen

Samlet beløp - tilknyttet selskap Årets Fjorårets

Samlet beløp - foretak i samme konsern Årets Fjorårets

Samlet beløp - foretak i samme konsern Årets Fjorårets

Samlet beløp - felles kontrollert virksomhet Årets Fjorårets

Pantstillelse Beløp

Beholdning av egne aksjer Antall Pålydende Andel av aksjek.



Til generalforsamlingen i Codan Norge AS

Uavhengig revisors beretning

Konklusjon

Vi har revidert årsregnskapet for Codan Norge AS som viser et overskudd på NOK 4 734 323. Årsregnskapet består av balanse per 31. desember 2022, resultatregnskap for regnskapsåret avsluttet per denne datoen og noter til årsregnskapet, herunder et sammendrag av viktige regnskapsprinsipper.

Etter vår mening

- oppfyller årsregnskapet gjeldende lovkrav, og
- gir årsregnskapet et rettviseende bilde av selskapets finansielle stilling per 31. desember 2022, og av dets resultater for regnskapsåret avsluttet per denne datoen i samsvar med regnskapslovens regler og god regnskapsskikk i Norge.

Grunnlag for konklusjonen

Vi har gjennomført revisjonen i samsvar med International Standards on Auditing (ISA-ene). Våre oppgaver og plikter i henhold til disse standardene er beskrevet nedenfor under *Revisors oppgaver og plikter ved revisjonen av årsregnskapet*. Vi er uavhengige av selskapet i samsvar med kravene i relevante lover og forskrifter i Norge og International Code of Ethics for Professional Accountants (inkludert internasjonale uavhengighetsstandarder) utstedt av International Ethics Standards Board for Accountants (IESBA-reglene), og vi har overholdt våre øvrige etiske forpliktelser i samsvar med disse kravene. Innhentet revisjonsbevis er etter vår vurdering tilstrekkelig og hensiktsmessig som grunnlag for vår konklusjon.

Styrets og daglig leders ansvar for årsregnskapet

Styret og daglig leder (ledelsen) er ansvarlige for å utarbeide årsregnskapet og for at det gir et rettviseende bilde i samsvar med regnskapslovens regler og god regnskapsskikk i Norge. Ledelsen er også ansvarlig for slik internkontroll som den finner nødvendig for å kunne utarbeide et årsregnskap som ikke inneholder vesentlig feilinformasjon, verken som følge av misligheter eller utilsiktede feil.

Ved utarbeidelsen av årsregnskapet må ledelsen ta standpunkt til selskapets evne til fortsatt drift og opplyse om forhold av betydning for fortsatt drift. Forutsetningen om fortsatt drift skal legges til grunn for årsregnskapet så lenge det ikke er sannsynlig at virksomheten vil bli avvirket.

Revisors oppgaver og plikter ved revisjonen av årsregnskapet

Vårt mål er å oppnå betryggende sikkerhet for at årsregnskapet som helhet ikke inneholder vesentlig feilinformasjon, verken som følge av misligheter eller utilsiktede feil, og å avgi en revisjonsberetning som inneholder vår konklusjon. Betryggende sikkerhet er en høy grad av sikkerhet, men ingen garanti for at en revisjon utført i samsvar med ISA-ene, alltid vil avdekke vesentlig feilinformasjon. Feilinformasjon kan oppstå som følge av misligheter eller utilsiktede feil. Feilinformasjon er å anse som vesentlig dersom den enkeltvis eller samlet med rimelighet kan forventes å påvirke de økonomiske beslutningene som brukerne foretar på grunnlag av årsregnskapet.

SLM Revisjon AS – MEDLEMMER AV DEN NORSKE REVISORFORENING OG PRIME GLOBAL – REVISORNUMMER 972 412 112

Postadresse: Postboks 273, 2001 Lillestrøm
Besøksadresse: Stortorget, 28, Lillestrøm

Telefon: 63 89 77 00

E-post: firmapost@slm-revisjon.no
Nettside: www.slm-revisjon.no



Dette dokumentet er signert med PAdES-formatet (PDF Advanced Electronic Signatures) av Signicat. Dette sikrer dokumentet og dets vedlegg mot endringer etter signering.

SIGNICAT



For videre beskrivelse av revisors oppgaver og plikter vises det til:
<https://revisorforeningen.no/revisjonsberetninger>

Lillestrøm, 18. april 2023
SLM Revisjon AS

Erik Myhrer
Statsautorisert revisor
(elektronisk signert)

SLM Revisjon AS – MEDLEMMER AV DEN NORSKE REVISORFORENING OG PRIME GLOBAL – REVISORNUMMER 972 412 112

Postadresse: Postboks 273, 2001 Lillestrøm
Besøksadresse: Stortorget, 28, Lillestrøm

Telefon: 63 89 77 00

E-post: firmapost@slm-revisjon.no
Nettside: www.slm-revisjon.no



Dette dokumentet er signert med PAdES-formatet (PDF Advanced Electronic Signatures) av Signicat. Dette sikrer dokumentet og dets vedlegg mot endringer etter signering.

SIGNICAT



Elektronisk signatur

Signert av

MYHRER, ERIK

Norwegian Bypass

Dato og tid

(UTC+01:00) Amsterdam, Berlin, Bern, Rome, Stockholm, Vienna

18.04.2023 11.36.33

Dette dokumentet er signert med elektronisk signatur. En elektronisk signatur er juridisk forpliktende på samme måte som en håndskrevet signatur på papir. Denne siden er lagt til dokumentet for å vise grunnleggende informasjon om signaturen(e), og på de foregående sidene kan du lese dokumentet som er signert. Vedlagt finnes også en PDF med signatordetaljer, og en XML-fil med innholdet i den elektroniske signaturen(e). Vedleggene kan brukes for å verifisere gyldigheten av dokumentets signatur ved behov.



Årsregnskap

2022

Codan Norge AS



Resultatregnskap			
Codan Norge AS			
Driftsinntekter og driftskostnader	Note	2022	2021
Salgsinntekt		81 013 224	80 833 376
Sum driftsinntekter		<u>81 013 224</u>	<u>80 833 376</u>
Varekostnad		59 450 469	59 358 329
Lønnskostnad	1	9 439 908	8 266 752
Avskrivninger	2	239 480	239 235
Annen driftskostnad		6 476 735	5 206 323
Sum driftskostnader		<u>75 606 591</u>	<u>73 070 639</u>
Driftsresultat		<u>5 406 633</u>	<u>7 762 736</u>
Finansinntekter og finanskostnader			
Annen renteinntekt		76 063	13 389
Annen finansinntekt		875 438	326 087
Annen rentekostnad		40 174	12 118
Annen finanskostnad		247 557	259 773
Resultat av finansposter		<u>663 770</u>	<u>67 585</u>
Ordinært resultat før skattekostnad		<u>6 070 403</u>	<u>7 830 322</u>
Skattekostnad på resultat	3	<u>1 336 080</u>	<u>1 724 695</u>
Årsresultat	4	<u>4 734 323</u>	<u>6 105 627</u>
Overføringer			
Avsatt til utbytte		2 000 000	4 000 000
Avsatt til annen egenkapital		2 734 323	2 105 627
Sum overføringer		<u>4 734 323</u>	<u>6 105 627</u>




Codan Norge AS



Balanse			
Codan Norge AS			
Eiendeler	Note	2022	2021
Anleggsmidler			
Immaterielle eiendeler			
Utsatt skattefordel	3	<u>297 755</u>	<u>281 301</u>
Varige driftsmidler			
Tomter, bygninger o.a. fast eiendom	2	2 197 654	2 346 742
Tekniske installasjoner		54 851	145 243
Driftsløsøre, inventar o.a. utstyr	2	130 801	130 801
Sum varige driftsmidler	2	<u>2 383 306</u>	<u>2 622 786</u>
Sum anleggsmidler		<u>2 681 061</u>	<u>2 904 087</u>
Omløpsmidler			
Varer			
Varer		<u>15 538 976</u>	<u>12 918 378</u>
Fordringer			
Kundefordringer		8 068 144	14 672 541
Andre kortsiktige fordringer		140 740	91 993
Sum fordringer		<u>8 208 884</u>	<u>14 764 535</u>
Bankinnskudd, kontanter og lignende			
Bankinnskudd, kontanter		<u>15 229 999</u>	<u>12 556 740</u>
Sum omløpsmidler		<u>38 977 859</u>	<u>40 239 652</u>
Sum eiendeler		<u>41 658 920</u>	<u>43 143 739</u>

Codan Norge AS



Balanse			
Codan Norge AS			
Egenkapital og gjeld	Note	2022	2021
Egenkapital			
Innskutt egenkapital			
Aksjekapital	5	<u>500 000</u>	<u>500 000</u>
Opptjent egenkapital			
Annen egenkapital		<u>30 520 012</u>	<u>27 785 689</u>
Sum egenkapital	4	<u>31 020 012</u>	<u>28 285 689</u>
Gjeld			
Kortsiktig gjeld			
Leverandørgjeld		1 103 754	3 552 935
Gjeld til selskap i samme konsern	6	1 785 148	479 674
Betalbar skatt	3	1 352 534	1 734 678
Skyldig offentlige avgifter		3 531 714	4 381 772
Utbytte		2 000 000	4 000 000
Annen kortsiktig gjeld		865 758	708 991
Sum kortsiktig gjeld		<u>10 638 908</u>	<u>14 858 050</u>
Sum gjeld		<u>10 638 908</u>	<u>14 858 050</u>
Sum egenkapital og gjeld		<u>41 658 920</u>	<u>43 143 739</u>
Køge, 13.04.2023			
 Deirdre Husted-Andersen styrets leder	 Alexandra Husted-Andersen styremedlem	 Stefanie Husted-Andersen styremedlem	
Codan Norge AS			



Regnskapsprinsipper

Årsregnskapet er satt opp i samsvar med regnskapsloven og NRS 8 - God regnskapsskikk for små foretak.

Driftsinntekter

Inntektsføring ved salg av varer skjer på leveringstidspunktet.

Omløpsmidler/Kortsiktig gjeld

Omløpsmidler og kortsiktig gjeld omfatter normalt poster som forfaller til betaling innen ett år etter balansedagen, samt poster som knytter seg til varekretsløpet. Omløpsmidler vurderes til laveste verdi av anskaffelseskost og virkelig verdi.

Anleggsmidler

Anleggsmidler omfatter eiendeler bestemt til varig eie og bruk. Anleggsmidler er vurdert til anskaffelseskost. Varige driftsmidler balanseføres og avskrives over driftsmidlets økonomiske levetid.

Valuta

Pengeposter i utenlandsk valuta vurderes iht. kursen ved regnskapsårets slutt.

Varer

Varer er vurdert til det laveste av anskaffelseskost og netto salgsverdi.

Fordringer

Kundefordringer og andre fordringer oppføres til pålydende etter fradrag for avsetning til forventet tap. Avsetning til tap gjøres på grunnlag av en individuell vurdering av de enkelte fordringene.

Skatt

Skattekostnaden i resultatregnskapet omfatter både periodens betalbare skatt og endring i utsatt skatt. Utsatt skatt er beregnet med 22% på grunnlag av de midlertidige forskjeller som eksisterer mellom regnskapsmessige og skattemessige verdier, samt skattemessig underskudd til fremføring ved utgangen av regnskapsåret. Skatteøkende og skattereduserende midlertidige forskjeller som reverserer eller kan reverseres i samme periode er utlignet og nettoført. Utsatt skattefordel balanseføres i den grad det er sannsynlig at den kan bli nyttiggjort.



Note 1 Lønnskostnader og ytelser, godtgjørelser til daglig leder, styret og revisor

Lønnskostnader	2022	2021
Lønninger	7 318 306	6 464 797
Arbeidsgiveravgift	1 249 027	1 089 662
Pensjonskostnader	691 495	623 666
Andre ytelser	181 080	88 627
Sum	9 439 908	8 266 752

Selskapet har i 2022 sysselsatt 9 årsverk.

Pensjonsforpliktelser

Selskapet er pliktig til å ha tjenstepensjonsordning etter lov om obligatorisk tjenstepensjon. Selskapets pensjonsordninger tilfredsstiller kravene i denne lov.

Note 2 Anleggsmidler

	Bygninger og tomter	Maskiner og anlegg	Driftsløsøre, inventar ol.	Sum
Anskaffelseskost pr. 01.01.22	6 132 566	727 514	1 253 921	8 114 001
= Anskaffelseskost 31.12.22	6 132 566	727 514	1 253 921	8 114 001
Akkumulerte avskrivninger 31.12.22	3 838 081	701 872	1 190 742	5 730 695
= Bokført verdi 31.12.22	2 294 485	25 642	63 179	2 383 306
Årets ordinære avskrivninger	197 500	9 049	32 931	239 480
Økonomisk levetid	10-33 år	4-10 år	3-10 år	

**Note 3 Skatt**

Årets skattekostnad	2022	2021
Resultatført skatt på ordinært resultat:		
Betalbar skatt	1 352 534	1 734 678
Endring i utsatt skattefordel	-16 454	-9 983
Skattekostnad ordinært resultat	1 336 080	1 724 695
Skattepliktig inntekt:		
Resultat før skatt	6 070 403	7 830 322
Permanente forskjeller	2 688	9 200
Endring i midlertidige forskjeller	74 789	45 380
Skattepliktig inntekt	6 147 880	7 884 902
Betalbar skatt i balansen:		
Betalbar skatt på årets resultat	1 352 534	1 734 678
Sum betalbar skatt i balansen	1 352 534	1 734 678

Skatteeffekten av midlertidige forskjeller som har gitt opphav til utsatt skatt og utsatte skattefordeler, spesifisert på typer av midlertidige forskjeller

	2022	2021	Endring
Varige driftsmidler	-1 353 431	-1 278 642	74 789
Sum	-1 353 431	-1 278 642	74 789
Grunnlag for utsatt skattefordel	-1 353 431	-1 278 642	74 789
Utsatt skattefordel (22 %)	-297 755	-281 301	16 454

Note 4 Egenkapital

	Aksjekapital	Annen egenkapital	Sum egenkapital
Pr. 31.12.2021	500 000	27 785 689	28 285 689
Årets resultat		4 734 323	4 734 323
Utbytte		-2 000 000	-2 000 000
Pr 31.12.2022	500 000	30 520 012	31 020 012

Regnskapet er satt opp med hensyn om fortsatt drift.



Note 5 Aksjonærer

Aksjekapitalen i Codan Norge AS pr. 31.12 består av:

	Antall	Pålydende	Bokført
Ordinære aksjer	50	10 000,0	500 000
Sum	50		500 000

Eierstruktur

De største aksjonærene i % pr. 31.12 var:

	Ordinære	Eierandel	Stemmeandel
CODAN Holding AG	50	100,0	100,0

Note 6 Mellomværende med selskap i samme konsern

Gjeld	2022	2021
Annen kortsiktig gjeld konsern	1 785 148	479 674
Sum	1 785 148	479 674