



ÅRSREGNSKAPET FOR REGNSKAPSÅRET 2017 - GENERELL INFORMASJON

Enheten

Organisasjonsnummer: 980 400 476
Organisasjonsform: Aksjeselskap
Foretaksnavn: SKOGER TRANSPORT & MASKIN AS
Forretningsadresse: Grimsrud 54A
3074 SANDE I VESTFOLD

Regnskapsår

Årsregnskapets periode: 01.01.2017 - 31.12.2017

Konsern

Morselskap i konsern: Nei

Regnskapsregler

Regler for små foretak benyttet: Ja
Benyttet ved utarbeidelsen av årsregnskapet til selskapet: Regnskapslovens alminnelige regler

Årsregnskapet fastsatt av kompetent organ

Bekreftet av representant for selskapet: Pedersen Hilde Klemetsdal
Dato for fastsettelse av årsregnskapet: 10.03.2018

Grunnlag for avgivelse

År 2017: Årsregnskapet er elektronisk innlevert
År 2016: Tall er hentet fra elektronisk innlevert årsregnskap fra 2017

Det er ikke krav til at årsregnskapet m.v. som sendes til Regnskapsregisteret er undertegnet. Kontrollen på at dette er utført ligger hos revisor/enhetens øverste organ. Sikkerheten ivaretas ved at innsender har rolle/rettighet for innsending av årsregnskapet via Altinn, og ved at det bekreftes at årsregnskapet er fastsatt av kompetent organ.

Brønnøysundregistrene, 18.07.2019



Resultatregnskap

Beløp i: NOK	Note	2017	2016
RESULTATREGNSKAP			
Inntekter			
Salgsinntekt		243 520	231 760
Sum inntekter		243 520	231 760
Kostnader			
Lønnskostnad	3	2 829	8 487
Avskrivning på varige driftsmidler og immaterielle eiendeler	4	92 700	92 750
Annen driftskostnad	3	90 629	159 538
Sum kostnader	9	186 158	260 775
Driftsresultat		57 362	-29 015
Finansinntekter og finanskostnader			
Annen renteinntekt		2 461	2 325
Sum finansinntekter		2 461	2 325
Annen rentekostnad		3 728	5 699
Sum finanskostnader		3 728	5 699
Netto finans		-1 267	-3 374
Ordinært resultat før skattekostnad		56 096	-32 389
Skattekostnad på ordinært resultat	2		
Ordinært resultat etter skattekostnad		56 096	-32 389
Årsresultat	8	56 096	-32 389
Årsresultat etter minoritetsinteresser		56 096	-32 389
Totalresultat		56 096	-32 389
Overføringer og disponeringer			
Udekket tap		17 429	-17 429
Overføringer til/fra annen egenkapital		38 667	-14 960
Sum overføringer og disponeringer		56 096	-32 389



Resultatregnskap

Beløp i: NOK	Note	2017	2016
---------------------	-------------	-------------	-------------




Balanse

Beløp i: NOK	Note	2017	2016
BALANSE - EIENDELER			
Anleggsmidler			
Immaterielle eiendeler			
Utsatt skattefordel	2		
Varige driftsmidler			
Tomter, bygninger og annen fast eiendom	4		
Maskiner og anlegg	4	171 800	264 500
Skip, rigger, fly og lignende	4		
Driftsløsøre, inventar, verktøy, kontormaskiner og lignende	4		
Sum varige driftsmidler	4	171 800	264 500
Sum anleggsmidler		171 800	264 500
Omløpsmidler			
Varer			
Fordringer			
Kundefordringer		-506	2 682
Andre fordringer		1 381	
Sum fordringer		875	2 682
Bankinnskudd, kontanter og lignende			
Bankinnskudd, kontanter og lignende	6	863 352	706 997
Sum bankinnskudd, kontanter og lignende		863 352	706 997
Sum omløpsmidler		864 227	709 679
SUM EIENDELER		1 036 027	974 179
BALANSE - EGENKAPITAL OG GJELD			
Egenkapital			
Innskutt egenkapital			
Selskapskapital	7	200 000	200 000



Balanse


Beløp i: NOK	Note	2017	2016
Beholdning av egne aksjer	7		
Sum innskutt egenkapital		200 000	200 000
Opptjent egenkapital			
Annen egenkapital		38 667	
Udekket tap			17 429
Sum opptjent egenkapital		38 667	-17 429
Sum egenkapital	8	238 667	182 571
Gjeld			
Langsiktig gjeld			
Utsatt skatt	2		
Annen langsiktig gjeld			
Gjeld til kredittinstitusjoner	5		
Øvrig langsiktig gjeld	5	741 844	741 844
Sum annen langsiktig gjeld		741 844	741 844
Sum langsiktig gjeld		741 844	741 844
Kortsiktig gjeld			
Leverandørgjeld		2 595	
Betalbar skatt	2		
Skyldige offentlige avgifter			1 818
Annen kortsiktig gjeld		52 921	47 946
Sum kortsiktig gjeld		55 516	49 764
Sum gjeld		797 360	791 607
SUM EGENKAPITAL OG GJELD		1 036 027	974 179



Årsregnskap 2017

Skoger Transport & Maskin AS

Årsberetning
Årsregnskap
-resultatregnskap
-balanse
-noter



Org.nr.: 980 400 476



Årsberetning 2017 for Skoger Transport & Maskin AS

VIRKSOMHETENS ART OG LOKALISERING

Skoger Transport & Maskin AS er et selskap der virksomheten omfatter transport, maskinkjøring, lagring og vedlikehold av gasstanker konsulentvirksomhet samt deltakelse i andre selskaper. Selskapet er lokalisert i Sande (Vestfold) kommune.

RETTVISENDE OVERSIKT OVER UTVIKLING OG RESULTAT

Selskapets driftsinntekter for 2017 utgjorde kr 243 520 mot kr 231 760 i 2016. Driftsresultat før skatt og etter finansposter viser et overskudd på kr 56 096 mot et underskudd i 2016 på kr 32 389. Selskapet har hatt en omsetningsvekst på 5,1 %, mens resultatgraden på 23 % har gått noe opp. Selskapet har en egenkapitalandel på 23 %.

Styret mener at årsregnskapet gir et rettviseende bilde av selskapets eiendeler og gjeld, finansielle stilling og resultat.

FORTSATT DRIFT

I samsvar med regnskapslovens § 3-3 bekreftes det at forutsetningen om fortsatt drift er til stede og at denne forutsetningen er lagt til grunn ved utarbeidelsen av regnskapet.

ARBEIDSMILJØ, LIKESTILLING OG DISKRIMINERING

Selskapet har hatt en ansatt i 2017. Selskapets styre består av en person, som er kvinne. Styret har ikke funnet grunn til å iverksette spesielle tiltak med hensyn til likestilling.

YTRE MILJØ

Selskapet driver ikke virksomhet som forurensar det ytre miljøet utover aksepterte normer i bransjen..

FORSKNINGS- OG UTVIKLINGSAKTIVITETER

Skoger Transport & Maskin AS har ingen pågående forsknings- eller utviklingsaktiviteter.

REDEGJØRELSE FOR ÅRSREGNSKAPET

Styret kjenner ikke til noen forhold av viktighet for å bedømme selskapets stilling og resultat som ikke fremgår av årsregnskapet. Det er heller ikke etter regnskapsårets utgang inntrådt forhold som etter styrets syn har betydning ved bedømmelse av regnskapet.

I 2017 hadde selskapet et resultat etter skattekostnad på kr 56 096 som foreslås disponert slik:

Disponering	Beløp
Avsatt til dekning av tidligere udekket tap	17 429
Avsatt til annen egenkapital	38 667
Sum	56 096

Sande, 10.03.2018

Styret i Skoger Transport & Maskin AS

Hilde Klemetsdal Pedersen

styreleder/daglig leder



RESULTATREGNSKAP

SKOGER TRANSPORT & MASKIN AS

DRIFTSINNEKTER OG DRIFTSKOSTNADER	Note	2017	2016
Salgsinntekt		243 520	231 760
Sum driftsinntekter		243 520	231 760
Lønnskostnad	3	2 829	8 487
Avskrivning av driftsmidler og immaterielle eiendeler	4	92 700	92 750
Annen driftskostnad	3	90 629	159 538
Sum driftskostnader	9	186 158	260 775
Driftsresultat		57 362	-29 015
FINANSINNEKTER OG FINANSKOSTNADER			
Annen renteinntekt		2 461	2 325
Annen rentekostnad		3 728	5 699
Resultat av finansposter		-1 267	-3 374
Ordinært resultat før skattekostnad		56 096	-32 389
Ordinært resultat		56 096	-32 389
EKSTRAORDINÆRE INNTEKTER OG KOSTNADER			
Årsresultat	8	56 096	-32 389
OVERFØRINGER			
Avsatt til dekning av tidligere udekket tap		17 429	0
Avsatt til annen egenkapital		38 667	-14 960
Overført til udekket tap		0	17 429
Sum overføringer		56 096	-32 389



BALANSE

SKOGER TRANSPORT & MASKIN AS

EIENDELER	Note	2017	2016
ANLEGGSMIDLER			
VARIGE DRIFTSMIDLER			
Maskiner og anlegg	4	171 800	264 500
Sum varige driftsmidler	4	171 800	264 500
Sum anleggsmidler		171 800	264 500
OMLØPSMIDLER			
FORDRINGER			
Kundefordringer		-506	2 682
Andre kortsiktige fordringer		1 381	0
Sum fordringer		875	2 682
INVESTERINGER			
Bankinnskudd, kontanter o.l.	6	863 352	706 997
Sum omløpsmidler		864 227	709 679
Sum eiendeler		1 036 027	974 179




BALANSE

SKOGER TRANSPORT & MASKIN AS

EGENKAPITAL OG GJELD	Note	2017	2016
EGENKAPITAL			
INNSKUTT EGENKAPITAL			
Aksjekapital	7	200 000	200 000
Sum innskutt egenkapital		200 000	200 000
OPPTJENT EGENKAPITAL			
Annen egenkapital		38 667	0
Udekket tap		0	-17 429
Sum opptjent egenkapital		38 667	-17 429
Sum egenkapital	8	238 667	182 571
GJELD			
AVSETNING FOR FORPLIKTELSER			
ANNEN LANGSIKTIG GJELD			
Øvrig langsiktig gjeld	5	741 844	741 844
Sum annen langsiktig gjeld		741 844	741 844
KORTSIKTIG GJELD			
Leverandørgjeld		2 595	0
Skyldig offentlige avgifter		0	1 818
Annen kortsiktig gjeld		52 921	47 946
Sum kortsiktig gjeld		55 516	49 764
Sum gjeld		797 360	791 607
Sum egenkapital og gjeld		1 036 027	974 179

Sande, 10.03.2018
Styret i Skoger Transport & Maskin AS


Hilde Klemetsdal Pedersen
styreleder/daglig leder



Regnskapsprinsipper

Årsregnskapet er satt opp i samsvar med regnskapsloven og NRS 8 - God regnskapsskikk for små foretak.

DRIFTSINNTEKTER

Inntektsføring ved salg av varer skjer på leveringstidspunktet. Tjenester inntektsføres etter hvert som de leveres.

SKATT

Skattekostnaden i resultatregnskapet omfatter både periodens betalbare skatt og endring i utsatt skatt. Utsatt skatt er beregnet med 23 % på grunnlag av de midlertidige forskjeller som eksisterer mellom regnskapsmessige og skattemessige verdier, samt ligningsmessig underskudd til fremføring ved utgangen av regnskapsåret. Skatteøkende og skattereduserende midlertidige forskjeller som reverserer eller kan reverseres i samme periode er utlignet og nettoført.

KLASSIFISERING OG VURDERING AV ANLEGGSMIDLER

Anleggsmidler omfatter eiendeler bestemt til varig eie og bruk. Anleggsmidler er vurdert til anskaffelseskost. Varige driftsmidler balanseføres og avskrives over driftsmidlets økonomiske levetid. Avskrivningsperioden for fast eiendom anskaffet etter 2009 er dekomponert i en del som gjelder råbygget og en del som gjelder faste tekniske installasjoner. Varige driftsmidler nedskrives til gjenvinnbart beløp ved verdifall som forventes ikke å være forbigående. Gjenvinnbart beløp er det høyeste av netto salgsverdi og verdi i bruk. Verdi i bruk er nåverdi av fremtidige kontantstrømmer knyttet til eiendelen. Nedskrivningen reverseres når grunnlaget for nedskrivningen ikke lenger er til stede.

KLASSIFISERING OG VURDERING AV OMLØPSMIDLER

Omløpsmidler og kortsiktig gjeld omfatter normalt poster som forfaller til betaling innen ett år etter balansedagen, samt poster som knytter seg til varekretsløpet. Omløpsmidler vurderes til laveste verdi av anskaffelseskost og virkelig verdi.

FORDRINGER

Kundefordringer og andre fordringer oppføres til pålydende etter fradrag for avsetning til forventet tap. Avsetning til tap gjøres på grunnlag av en individuell vurdering av de enkelte fordringene.



Note 2 Skatt

Årets skattekostnad	2017	2016
Resultatført skatt på ordinært resultat:		
Betalbar skatt	0	0
Endring i utsatt skattefordel	0	0
Skattekostnad ordinært resultat	0	0
Skattepliktig inntekt:		
Ordinært resultat før skatt	56 096	-32 389
Permanente forskjeller	0	0
Endring i midlertidige forskjeller	70 079	64 474
Anvendelse av fremførbart underskudd	-126 174	-32 085
Skattepliktig inntekt	0	0
Betalbar skatt i balansen:		
Betalbar skatt på årets resultat	0	0
Sum betalbar skatt i balansen	0	0

Skatteeffekten av midlertidige forskjeller og underskudd til fremføring som har gitt opphav til utsatt skatt og utsatte skattefordeler, spesifisert på typer av midlertidige forskjeller:

	2017	2016	Endring
Varige driftsmidler	81 315	151 394	70 079
Fordringer	-60 000	-60 000	0
Sum	21 315	91 394	70 079
Akkumulert fremførbart underskudd	-497 568	-623 742	-126 174
Inngår ikke i beregningen av utsatt skatt	0	532 348	532 348
Grunnlag for beregning av utsatt skatt	-476 252	0	476 252
Utsatt skattefordel (23 % / 24 %)	-109 538	0	109 538



Note 3 Lønnskostnader og ytelser, godtgjørelser til daglig leder, styret og revisor

Lønnskostnader	2017	2016
Lønninger	2 480	7 439
Arbeidsgiveravgift	349	1 048
Sum	2 829	8 487

Selskapet har i 2017 hatt en ansatt.

PENSJONSFORPLIKTELSE

Selskapet er ikke pliktig til å ha tjenstepensjonsordning etter lov om obligatorisk tjenstepensjon.

Ytelser til ledende personer	Daglig leder	Styret
------------------------------	--------------	--------

Det har ikke vært utbetalt lønn eller andre ytelser til ledende personer i 2017

REVISOR

Selskapets årsregnskap revideres ikke.

Note 4 Anleggsmidler

	Driftsløsøre, inventar ol.	Sum
Anskaffelseskost pr. 01.01.17	463 750	463 750
= Anskaffelseskost 31.12.17	463 750	463 750
Av- og nedskrivninger pr. 01.01.17	199 250	199 250
+ Årets ordinære avskrivninger	92 700	92 700
= Av- og nedskrivninger pr. 31.12.17	291 950	291 950
= Bokført verdi 31.12.17	171 800	171 800
Økonomisk levetid	5 år	

Note 5 Annen langsiktig gjeld

Gjeld som forfaller mer enn fem år etter regnskapsårets slutt:	2017	2016
Ansvarlig lån til aksjonær	741 844	741 844
Sum annen langsiktig gjeld	741 844	741 844

Selskapets gjeld til aksjonær er renteberegnet med kr 3 708 i 2017

Note 6 Bankinnskudd

Posten inneholder kun frie midler



Note 7 Aksjonærer

Aksjekapitalen i Skoger Transport & Maskin AS pr. 31.12 består av:

	Antall	Pålydende	Bokført
Ordinære aksjer	100	2 000,00	200 000
Sum	100		200 000

Eierstruktur

De største aksjonærene i % pr. 31.12 var:

	Ordinære	Eierandel	Stemmeandel
Pedersen Hilde Klemetsdal	100	100,0	100,0
Totalt antall aksjer	100	100,0	100,0

Note 8 Egenkapital

	Aksjekapital	Udekket tap	Annen egenkapital	Sum egenkapital
Pr. 31.12.2016	200 000	-17 429	0	182 571
Pr. 01.01.2017	200 000	-17 429	0	182 571
Årets resultat			56 096	56 096
Pr. 31.12.2017	200 000	-17 429	56 096	238 667

Note 9 Spesifikasjon av driftskostnader etter art

	2017	2016
Lønnskostnad	2 829	8 487
Avskrivning	92 700	92 750
Andre driftskostnader	90 629	159 538
Sum driftskostnader	186 158	260 775