



## ÅRSREGNSKAPET FOR REGNSKAPSÅRET 2020 - GENERELL INFORMASJON

### Enheten

Organisasjonsnummer: 958 292 937  
Organisasjonsform: Aksjeselskap  
Foretaksnavn: TOMMY OG GUNNARS TRANSPORT AS  
Forretningsadresse: Sidevegen 9  
2211 KONGSVINGER

### Regnskapsår

Årsregnskapets periode: 01.01.2020 - 31.12.2020

### Konsern

Morselskap i konsern: Nei

### Regnskapsregler

Regler for små foretak benyttet: Ja  
Benyttet ved utarbeidelsen av årsregnskapet til selskapet: Regnskapslovens alminnelige regler

### Årsregnskapet fastsatt av kompetent organ

Bekreftet av representant for selskapet: Tommy Olsen Engen  
Dato for fastsettelse av årsregnskapet: 12.04.2021

### Grunnlag for avgivelse

År 2020: Årsregnskapet er elektronisk innlevert  
År 2019: Tall er hentet fra elektronisk innlevert årsregnskap fra 2020

*Det er ikke krav til at årsregnskapet m.v. som sendes til Regnskapsregisteret er undertegnet. Kontrollen på at dette er utført ligger hos revisor/enhetens øverste organ. Sikkerheten ivaretas ved at innsender har rolle/rettighet for innsending av årsregnskapet via Altinn, og ved at det bekreftes at årsregnskapet er fastsatt av kompetent organ.*

Brønnøysundregistrene, 15.06.2022



### Resultatregnskap

| Beløp i: NOK                                  | Note | 2020              | 2019              |
|---|------|-------------------|-------------------|
| <b>RESULTATREGNSKAP</b>                       |      |                   |                   |
| <b>Inntekter</b>                              |      |                   |                   |
| Salgsinntekt                                  |      | 12 909 325        | 15 285 610        |
| Andre driftsinntekter                         |      | 648 300           | -153 770          |
| <b>Sum inntekter</b>                          |      | <b>13 557 625</b> | <b>15 131 840</b> |
| <b>Kostnader</b>                              |      |                   |                   |
| Varekostnad                                   |      | 2 341 225         | 1 831 845         |
| Lønnskostnad                                  | 2    | 3 646 643         | 4 504 513         |
| Ordinære avskrivninger                        | 3    | 99 700            | 189 322           |
| Andre driftskostnader                         | 2    | 6 476 498         | 8 518 444         |
| <b>Sum kostnader</b>                          |      | <b>12 564 066</b> | <b>15 044 124</b> |
| <b>Driftsresultat</b>                         |      | <b>993 559</b>    | <b>87 716</b>     |
| <b>Finansinntekter og finanskostnader</b>     |      |                   |                   |
| Renteinntekt fra foretak i samme konsern      |      | 4                 |                   |
| Annen renteinntekt                            |      | 2 735             | 2 124             |
| <b>Sum finansinntekter</b>                    |      | <b>2 739</b>      | <b>2 124</b>      |
| Annen rentekostnad                            |      | 10 454            | 14 461            |
| Andre finanskostnader                         |      | 22 644            | 16 314            |
| <b>Sum finanskostnader</b>                    |      | <b>33 098</b>     | <b>30 776</b>     |
| <b>Netto finans</b>                           |      | <b>-30 359</b>    | <b>-28 652</b>    |
| <b>Ordinært resultat før skattekostnad</b>    |      | <b>963 200</b>    | <b>59 065</b>     |
| Skattekostnad på ordinært resultat            | 4    |                   |                   |
| <b>Ordinært resultat etter skattekostnad</b>  | 12   | <b>963 200</b>    | <b>59 065</b>     |
| <b>Årsresultat</b>                            |      | <b>963 200</b>    | <b>59 065</b>     |
| <b>Årsresultat etter minoritetsinteresser</b> |      | <b>963 200</b>    | <b>59 065</b>     |
| <b>Totalresultat</b>                          |      | <b>963 200</b>    | <b>59 065</b>     |



## Resultatregnskap

| <b>Beløp i: NOK</b>                      | <b>Note</b> | <b>2020</b>    | <b>2019</b>   |
|--|-------------|----------------|---------------|
| <b>Overføringer og disponeringer</b>     |             |                |               |
| Udekket tap                              |             | 554 044        | 59 065        |
| Avsatt til annen egenkapital             |             | 409 155        |               |
| Overført fra annen egenkapital           | 9           |                |               |
| <b>Sum overføringer og disponeringer</b> |             | <b>963 200</b> | <b>59 065</b> |



## Balanse

| Beløp i: NOK                                   | Note | 2020             | 2019             |
|--|------|------------------|------------------|
| <b>BALANSE - EIENDELER</b>                     |      |                  |                  |
| <b>Anleggsmidler</b>                           |      |                  |                  |
| <b>Immaterielle eiendeler</b>                  |      |                  |                  |
| Utsatt skattefordel                            | 4    |                  |                  |
| <b>Varige driftsmidler</b>                     |      |                  |                  |
| Maskiner og anlegg                             | 5    |                  |                  |
| Transportmidler                                | 3    | 268 764          | 390 800          |
| Driftsløsøre, inventar o.l.                    | 3    | 352 193          | 254 963          |
| <b>Sum varige driftsmidler</b>                 | 3    | <b>620 957</b>   | <b>645 763</b>   |
| <b>Finansielle anleggsmidler</b>               |      |                  |                  |
| Investering i datterselskap                    | 6    |                  | 50               |
| Obligasjoner og andre fordringer               | 7    | 363 486          | 62 412           |
| <b>Sum finansielle anleggsmidler</b>           |      | <b>363 486</b>   | <b>62 462</b>    |
| <b>Sum anleggsmidler</b>                       |      | <b>984 443</b>   | <b>708 225</b>   |
| <b>Omløpsmidler</b>                            |      |                  |                  |
| <b>Varer</b>                                   |      |                  |                  |
| <b>Fordringer</b>                              |      |                  |                  |
| Kundefordringer                                |      | 956 494          | 1 278 030        |
| Andre kortsiktige fordringer                   |      | 531 888          | 611 651          |
| <b>Sum fordringer</b>                          |      | <b>1 488 382</b> | <b>1 889 681</b> |
| <b>Bankinnskudd, kontanter og lignende</b>     |      |                  |                  |
| Bankinnskudd, kontanter o.l.                   | 5, 8 | 637 271          | 397 232          |
| <b>Sum bankinnskudd, kontanter og lignende</b> |      | <b>637 271</b>   | <b>397 232</b>   |
| <b>Sum omløpsmidler</b>                        |      | <b>2 125 653</b> | <b>2 286 913</b> |
| <b>SUM EIENDELER</b>                           |      | <b>3 110 096</b> | <b>2 995 138</b> |

## BALANSE - EGENKAPITAL OG GJELD



### Balanse

| Beløp i: NOK                        | Note  | 2020             | 2019             |
|-------------------------------------|-------|------------------|------------------|
| <b>Egenkapital</b>                  |       |                  |                  |
| <b>Innskutt egenkapital</b>         |       |                  |                  |
| Aksjekapital (50 aksjer à kr 2 000) | 9, 10 | 100 000          | 100 000          |
| <b>Sum innskutt egenkapital</b>     |       | <b>100 000</b>   | <b>100 000</b>   |
| <b>Opptjent egenkapital</b>         |       |                  |                  |
| Annen egenkapital                   |       | 409 105          |                  |
| Udekket tap                         |       |                  | 385 024          |
| <b>Sum opptjent egenkapital</b>     |       | <b>409 105</b>   | <b>-385 024</b>  |
| <b>Sum egenkapital</b>              | 9, 12 | <b>509 105</b>   | <b>-285 024</b>  |
| <b>Gjeld</b>                        |       |                  |                  |
| <b>Langsiktig gjeld</b>             |       |                  |                  |
| Utsatt skatt                        | 4     |                  |                  |
| <b>Annen langsiktig gjeld</b>       |       |                  |                  |
| Øvrig langsiktig gjeld              |       | 388 025          | 256 972          |
| <b>Sum annen langsiktig gjeld</b>   |       | <b>388 025</b>   | <b>256 972</b>   |
| <b>Sum langsiktig gjeld</b>         |       | <b>388 025</b>   | <b>256 972</b>   |
| <b>Kortsiktig gjeld</b>             |       |                  |                  |
| Leverandørgjeld                     |       | 957 834          | 1 446 339        |
| Skyldige offentlige avgifter        |       | 263 475          | 261 995          |
| Annen kortsiktig gjeld              |       | 991 657          | 1 314 855        |
| <b>Sum kortsiktig gjeld</b>         |       | <b>2 212 966</b> | <b>3 023 190</b> |
| <b>Sum gjeld</b>                    |       | <b>2 600 991</b> | <b>3 280 162</b> |
| <b>SUM EGENKAPITAL OG GJELD</b>     |       | <b>3 110 096</b> | <b>2 995 138</b> |



## Brønnøysundregistrene

### ÅRSREGNSKAP FOR REGNSKAPSÅRET 2020 - GENERELL INFORMASJON

Journalnummer: 2021 200155

#### Enheten

Organisasjonsnummer: 958 292 937  
Organisasjonsform: Aksjeselskap  
Foretaksnavn: TOMMY OG GUNNARS TRANSPORT AS  
Forretningsadresse: Sidevegen 9  
2211 KONGSVINGER

#### Regnskapsår

Årsregnskapets periode: 01.01.2020 - 31.12.2020

#### Konsern

Morselskap i konsern: Nei

#### Regnskapsregler

Regler for små foretak benyttet: Ja  
Benyttet ved utarbeidelsen av  
årsregnskapet til selskapet: Regnskapslovens alminnelige regler

#### Årsregnskapet fastsatt av kompetent organ

Bekreftet av representant for selskapet: Tommy Olsen Engen  
Dato for fastsettelse av årsregnskapet: 12.04.2021

#### Revisjon

Årsregnskapet er utarbeidet av ekstern  
autorisert regnskapsfører: Ja  
Ekstern autorisert regnskapsfører har i  
løpet av regnskapsåret bistått ved den  
løpende regnskapsføringen eller utført  
andre tjenester for selskapet enn å  
utarbeide årsregnskapet: Ja

#### Grunnlag for avgivelse

År 2020: Årsregnskap er elektronisk innlevert.  
År 2019: Tall er hentet fra elektronisk innlevert årsregnskap fra 2020.

*Det er ikke krav til at årsregnskapet m.v. som sendes til Regnskapsregisteret er undertegnet. Kontrollen på at dette er utført ligger hos revisor/enhetens øverste organ. Sikkerheten ivaretas ved at innsender har rolle/rettighet for innsending av årsregnskapet via Altinn, og ved at det bekreftes at årsregnskapet er fastsatt av kompetent organ.*

Brønnøysundregistrene, 21.04.2021



Organisasjonsnr: 958 292 937  
TOMMY OG GUNNARS TRANSPORT AS

## RESULTATREGNSKAP

| Beløp i: NOK                                  | Note | 2020              | 2019              |
|---|------|-------------------|-------------------|
| <b>RESULTATREGNSKAP</b>                       |      |                   |                   |
| <b>Inntekter</b>                              |      |                   |                   |
| Salgsinntekt                                  |      | 12 909 325        | 15 285 610        |
| Andre driftsinntekter                         |      | 648 300           | -153 770          |
| <b>Sum inntekter</b>                          |      | <b>13 557 625</b> | <b>15 131 840</b> |
| <b>Kostnader</b>                              |      |                   |                   |
| Varekostnad                                   |      | 2 341 225         | 1 831 845         |
| Lønnskostnad                                  | 2    | 3 646 643         | 4 504 513         |
| Ordinære avskrivninger                        | 3    | 99 700            | 189 322           |
| Andre driftskostnader                         | 2    | 6 476 498         | 8 518 444         |
| <b>Sum kostnader</b>                          |      | <b>12 564 066</b> | <b>15 044 124</b> |
| <b>Driftsresultat</b>                         |      | <b>993 559</b>    | <b>87 716</b>     |
| <b>Finansinntekter og finanskostnader</b>     |      |                   |                   |
| Renteinntekt fra foretak i samme konsern      |      | 4                 |                   |
| Annen renteinntekt                            |      | 2 735             | 2 124             |
| <b>Sum finansinntekter</b>                    |      | <b>2 739</b>      | <b>2 124</b>      |
| Annen rentekostnad                            |      | 10 454            | 14 461            |
| Andre finanskostnader                         |      | 22 644            | 16 314            |
| <b>Sum finanskostnader</b>                    |      | <b>33 098</b>     | <b>30 776</b>     |
| <b>Netto finans</b>                           |      | <b>-30 359</b>    | <b>-28 652</b>    |
| <b>Ordinært resultat før skattekostnad</b>    |      | <b>963 200</b>    | <b>59 065</b>     |
| Skattekostnad på ordinært resultat            | 4    |                   |                   |
| <b>Ordinært resultat etter skattekostnad</b>  | 12   | <b>963 200</b>    | <b>59 065</b>     |
| <b>Årsresultat</b>                            |      | <b>963 200</b>    | <b>59 065</b>     |
| <b>Årsresultat etter minoritetsinteresser</b> |      | <b>963 200</b>    | <b>59 065</b>     |
| <b>Totalresultat</b>                          |      | <b>963 200</b>    | <b>59 065</b>     |
| <b>Overføringer og disponeringer</b>          |      |                   |                   |
| Udekket tap                                   |      | 554 044           | 59 065            |
| Avsatt til annen egenkapital                  |      | 409 155           |                   |
| Overført fra annen egenkapital                | 9    |                   |                   |



Sum overføringer og  
disponeringer

963 200

59 065



Organisasjonsnr: 958 292 937  
TOMMY OG GUNNARS TRANSPORT AS

## BALANSE

| Beløp i: NOK                                   | Note     | 2020             | 2019             |
|--|----------|------------------|------------------|
| <b>BALANSE - EIENDELER</b>                     |          |                  |                  |
| <b>Anleggsmidler</b>                           |          |                  |                  |
| <b>Immaterielle eiendeler</b>                  |          |                  |                  |
| Utsatt skattefordel                            | 4        |                  |                  |
| <b>Varige driftsmidler</b>                     |          |                  |                  |
| Maskiner og anlegg                             | 5        |                  |                  |
| Transportmidler                                | 3        | 268 764          | 390 800          |
| Driftsløsøre, inventar o.l.                    | 3        | 352 193          | 254 963          |
| <b>Sum varige driftsmidler</b>                 | <b>3</b> | <b>620 957</b>   | <b>645 763</b>   |
| <b>Finansielle anleggsmidler</b>               |          |                  |                  |
| Investering i datterselskap                    | 6        |                  | 50               |
| Obligasjoner og andre fordringer               | 7        | 363 486          | 62 412           |
| <b>Sum finansielle anleggsmidler</b>           |          | <b>363 486</b>   | <b>62 462</b>    |
| <b>Sum anleggsmidler</b>                       |          | <b>984 443</b>   | <b>708 225</b>   |
| <b>Omløpsmidler</b>                            |          |                  |                  |
| <b>Varer</b>                                   |          |                  |                  |
| <b>Fordringer</b>                              |          |                  |                  |
| Kundefordringer                                |          | 956 494          | 1 278 030        |
| Andre kortsiktige fordringer                   |          | 531 888          | 611 651          |
| <b>Sum fordringer</b>                          |          | <b>1 488 382</b> | <b>1 889 681</b> |
| <b>Bankinnskudd, kontanter og lignende</b>     |          |                  |                  |
| Bankinnskudd, kontanter o.l.                   | 5, 8     | 637 271          | 397 232          |
| <b>Sum bankinnskudd, kontanter og lignende</b> |          | <b>637 271</b>   | <b>397 232</b>   |
| <b>Sum omløpsmidler</b>                        |          | <b>2 125 653</b> | <b>2 286 913</b> |
| <b>SUM EIENDELER</b>                           |          | <b>3 110 096</b> | <b>2 995 138</b> |
| <b>BALANSE - EGENKAPITAL OG GJELD</b>          |          |                  |                  |
| <b>Egenkapital</b>                             |          |                  |                  |
| <b>Innskutt egenkapital</b>                    |          |                  |                  |
| Aksjekapital (50 aksjer à kr 2 000)            | 9, 10    | 100 000          | 100 000          |
| <b>Sum innskutt egenkapital</b>                |          | <b>100 000</b>   | <b>100 000</b>   |



|                                   |              |                  |                  |
|-----------------------------------|--------------|------------------|------------------|
| <b>Opptjent egenkapital</b>       |              |                  |                  |
| Annen egenkapital                 |              | 409 105          |                  |
| Udekket tap                       |              |                  | 385 024          |
| <b>Sum opptjent egenkapital</b>   |              | <b>409 105</b>   | <b>-385 024</b>  |
| <b>Sum egenkapital</b>            | <b>9, 12</b> | <b>509 105</b>   | <b>-285 024</b>  |
| <b>Gjeld</b>                      |              |                  |                  |
| <b>Langsiktig gjeld</b>           |              |                  |                  |
| Utsatt skatt                      | 4            |                  |                  |
| <b>Annen langsiktig gjeld</b>     |              |                  |                  |
| Øvrig langsiktig gjeld            |              | 388 025          | 256 972          |
| <b>Sum annen langsiktig gjeld</b> |              | <b>388 025</b>   | <b>256 972</b>   |
| <b>Sum langsiktig gjeld</b>       |              | <b>388 025</b>   | <b>256 972</b>   |
| <b>Kortsiktig gjeld</b>           |              |                  |                  |
| Leverandørgjeld                   |              | 957 834          | 1 446 339        |
| Skyldige offentlige avgifter      |              | 263 475          | 261 995          |
| Annen kortsiktig gjeld            |              | 991 657          | 1 314 855        |
| <b>Sum kortsiktig gjeld</b>       |              | <b>2 212 966</b> | <b>3 023 190</b> |
| <b>Sum gjeld</b>                  |              | <b>2 600 991</b> | <b>3 280 162</b> |
| <b>SUM EGENKAPITAL OG GJELD</b>   |              | <b>3 110 096</b> | <b>2 995 138</b> |



Organisasjonsnr: 958 292 937  
TOMMY OG GUNNARS TRANSPORT AS

NOTEOPPLYSNINGER - SELSKAP - alle poster oppgitt i hele tall

Note

Regnskapsprinsipper

Note

Antall aksjer og aksjeeiere

| <u>Aksjeklasse</u> | <u>Ant. aksjer</u> | <u>Pålydende</u> | <u>Bokført verdi</u> |
|--------------------|--------------------|------------------|----------------------|
| Ordinaer           | 50.00              | 2000.00          | 100000.00            |

| <u>Aksjeeiere - fritekst</u> | <u>Antall</u> | <u>Eierandel</u> | <u>Aksjeklasse</u> |
|------------------------------|---------------|------------------|--------------------|
| Tommy Olsen Engen            | 49.00         | 98.00%           | Ordinaer           |

| <u>Sum</u> | <u>Sum antall</u> | <u>Sum eierandel</u> |
|------------|-------------------|----------------------|
|            | 49.00             | 98.00%               |

Note

Ytelser til ledende personer

Er det gitt ytelser til ledende person: Nei

Ytelser til daglig leder

| <u>Ytelser</u> | <u>Lønn</u> | <u>Pensj.forpl.</u> | <u>Andre godtgj.</u> |
|----------------|-------------|---------------------|----------------------|
|----------------|-------------|---------------------|----------------------|

Note

Antall årsverk i regnskapsåret

Virksomheten har hatt følgende antall årsverk:

6.00

Note

Lån og sikkerhetsstillelse til ledende personer og aksjeeiere

Er det gitt lån eller sikkerhetsstillelse til ledende personer: Nei



## SHR SØR-HEDMARK REVISJON AS

UAVHENGIG REVISORS BERETNING  
Til generalforsamlingen i TOMMY OG GUNNARS TRANSPORT AS

### Uttalelse om revisjonen av årsregnskapet

#### *Konklusjon*

Vi har revidert selskapet TOMMY OG GUNNARS TRANSPORT AS' årsregnskap som viser et overskudd på kr 963 200. Årsregnskapet består av balanse per 31. desember 2020, resultatregnskap for regnskapsåret avsluttet per denne datoen og noter til årsregnskapet, herunder et sammendrag av viktige regnskapsprinsipper.

Etter vår mening er det medfølgende årsregnskapet avgitt i samsvar med lov og forskrifter og gir et rettviseende bilde av selskapets finansielle stilling per 31. desember 2020, og av dets resultater for regnskapsåret avsluttet per denne datoen i samsvar med regnskapslovens regler og god regnskapsskikk i Norge.

#### *Grunnlag for konklusjonen*

Vi har gjennomført revisjonen i samsvar med lov, forskrift og god revisjonsskikk i Norge, herunder de internasjonale revisjonsstandardene (ISA-ene). Våre oppgaver og plikter i henhold til disse standardene er beskrevet i Revisors oppgaver og plikter ved revisjon av årsregnskapet. Vi er uavhengige av selskapet slik det kreves i lov og forskrift, og har overholdt våre øvrige etiske forpliktelser i samsvar med disse kravene. Etter vår oppfatning er innhentet revisjonsbevis tilstrekkelig og hensiktsmessig som grunnlag for vår konklusjon.

#### *Styret og daglig leders ansvar for årsregnskapet*

Styret og daglig leder (ledelsen) er ansvarlig for å utarbeide årsregnskapet i samsvar med lov og forskrifter, herunder for at det gir et rettviseende bilde i samsvar med regnskapslovens regler og god regnskapsskikk i Norge. Ledelsen er også ansvarlig for slik intern kontroll som den finner nødvendig for å kunne utarbeide et årsregnskap som ikke inneholder vesentlig feilinformasjon, verken som følge av misligheter eller utilsiktede feil.

Ved utarbeidelsen av årsregnskapet må ledelsen ta standpunkt til selskapets evne til fortsatt drift og opplyse om forhold av betydning for fortsatt drift. Forutsetningen om fortsatt drift skal legges til grunn for årsregnskapet så lenge det ikke er sannsynlig at virksomheten vil bli avviklet.

#### *Revisors oppgaver og plikter ved revisjonen av årsregnskapet*

Vårt mål er å oppnå betryggende sikkerhet for at årsregnskapet som helhet ikke inneholder vesentlig feilinformasjon, verken som følge av misligheter eller utilsiktede feil, og å avgi en revisjonsberetning som inneholder vår konklusjon. Betryggende sikkerhet er en høy grad av sikkerhet, men ingen garanti for at en revisjon utført i samsvar med lov, forskrift og god revisjonsskikk i Norge, herunder ISA-ene, alltid vil avdekke vesentlig feilinformasjon som eksisterer. Feilinformasjon kan oppstå som følge av misligheter eller utilsiktede feil.

---

Medlem av Den Norske Revisorforening

Besøksadresse:  
Tommelstadsgata 11  
2212 KONGSVINGER

Postadresse:  
PB 199  
2202 KONGSVINGER

Org.nr 985 135 088 MVA  
Tlf: 62 82 25 50  
E-post: [revisjon@shrevisjon.no](mailto:revisjon@shrevisjon.no)

**SAR**

Feilinformasjon blir vurdert som vesentlig dersom den enkeltvis eller samlet med rimelighet kan forventes å påvirke økonomiske beslutninger som brukerne foretar basert på årsregnskapet.

Som del av en revisjon i samsvar med lov, forskrift og god revisjonsskikk i Norge, herunder ISA-ene, utøver vi profesjonelt skjønn og utviser profesjonell skepsis gjennom hele revisjonen. I tillegg:

- identifiserer og anslår vi risikoen for vesentlig feilinformasjon i årsregnskapet, enten det skyldes misligheter eller utilsiktede feil. Vi utfører og gjennomfører revisjonshandlinger for å håndtere slike risikoer, og innhenter revisjonsbevis som er tilstrekkelig og hensiktsmessig som grunnlag for vår konklusjon. Risikoen for at vesentlig feilinformasjon som følge av misligheter ikke blir avdekket, er høyere enn for feilinformasjon som skyldes utilsiktede feil, siden misligheter kan innebære samarbeid, forfalskning, bevisste utelatelser, uriktige fremstillinger eller overstyring av intern kontroll.
- opparbeider vi oss en forståelse av den interne kontroll som er relevant for revisjonen, for å utforme revisjonshandlinger som er hensiktsmessige etter omstendighetene, men ikke for å gi uttrykk for en mening om effektiviteten av selskapets interne kontroll.
- evaluerer vi om de anvendte regnskapsprinsippene er hensiktsmessige og om regnskapsestimatene og tilhørende noteopplysninger utarbeidet av ledelsen er rimelige
- konkluderer vi på hensiktsmessigheten av ledelsens bruk av fortsatt drift-forutsetningen ved avleggelsen av årsregnskapet, basert på innhentede revisjonsbevis, og hvorvidt det foreligger vesentlig usikkerhet knyttet til hendelser eller forhold som kan skape tvil av betydning om selskapets evne til fortsatt drift. Dersom vi konkluderer med at det eksisterer vesentlig usikkerhet, kreves det at vi i revisjonsberetningen henleder oppmerksomheten på tilleggsopplysningene i årsregnskapet, eller, dersom slike tilleggsopplysninger ikke er tilstrekkelige, at vi modifierer vår konklusjon om årsregnskapet og årsberetningen. Våre konklusjoner er basert på revisjonsbevis innhentet inntil datoen for revisjonsberetningen. Etterfølgende hendelser eller forhold kan imidlertid medføre at selskapet ikke fortsetter driften.
- evaluerer vi den samlede presentasjonen, strukturen og innholdet i årsregnskapet, inkludert tilleggsopplysningene, og hvorvidt årsregnskapet gir uttrykk for de underliggende transaksjonene og hendelsene på en måte som gir et rettviseende bilde.

Vi kommuniserer med styret blant annet om det planlagte omfanget av revisjonen og til hvilken tid revisjonsarbeidet skal utføres. Vi utveksler også informasjon om forhold av betydning som vi har avdekket i løpet av revisjonen, herunder om eventuelle svakheter av betydning i den interne kontrollen.

#### Uttalelse om øvrige lovmessige krav

##### *Konklusjon om registrering og dokumentasjon*


Basert på vår revisjon av årsregnskapet som beskrevet ovenfor, og kontrollhandlinger vi har funnet nødvendig i henhold til internasjonal standard for attestasjonsoppdrag (ISAE) 3000 «Attestasjonsoppdrag som ikke er revisjon eller forenklet revisorkontroll av historisk finansiell informasjon», mener vi at ledelsen har oppfylt sin plikt til å sørge for ordentlig og oversiktlig registrering og dokumentasjon av selskapets regnskapsopplysninger i samsvar med lov og god bokføringskikk i Norge.

Kongsvinger, 12. april 2021  
**Sør-Hedmark Revisjon AS**

Anne Marit Leikvang  
Statsautorisert revisor



Tommy Og Gunnars Transport /  
Org. nr. 958 292 937

 Legally signed by  
Tommy Olsen Engen  
12.04.2021

 Legally signed by  
Lotte Olsen Engen  
12.04.2021

ÅRSREGNSKAP  
2020

**Består av:**

Finansregnskap med noter  
Revisjonsberetning

**Utarbeidet av:**

TheVIT AS  
Avd. Kongsvinger  
Org.nr. 967 661 643  
Autorisert regnskapsførerselskap





Legally signed by  
Tommy Olsen Engen  
12.04.2021

Legally signed by  
Lotte Olsen Engen  
12.04.2021

## TOMMY OG GUNNARS TRANSPORT AS

### RESULTATREGNSKAP

| DRIFTSINNEKTER OG -KOSTNADER               | Note      | 2020              | 2019              |
|--|-----------|-------------------|-------------------|
| Salgsinntekt                               |           | 12 909 325        | 15 285 610        |
| Andre driftsinntekter                      |           | 648 300           | -153 770          |
| <b>Sum driftsinntekter</b>                 |           | <b>13 557 625</b> | <b>15 131 840</b> |
| Varekostnad                                |           | 2 341 225         | 1 831 845         |
| Lønnskostnad                               | 2         | 3 646 643         | 4 504 513         |
| Ordinære avskrivninger                     | 3         | 99 700            | 189 322           |
| Andre driftskostnader                      | 2         | 6 476 498         | 8 518 444         |
| <b>Sum driftskostnader</b>                 |           | <b>12 564 066</b> | <b>15 044 124</b> |
| <b>Driftsresultat</b>                      |           | <b>993 559</b>    | <b>87 716</b>     |
| Finansinntekter og -kostnader              |           |                   |                   |
| Renteinntekt fra selskap i samme konsern   |           | 4                 | 0                 |
| Renteinntekter                             |           | 2 735             | 2 124             |
| Rentekostnader                             |           | 10 454            | 14 461            |
| Andre finanskostnader                      |           | 22 644            | 16 314            |
| Resultat av finansposter                   |           | -30 359           | -28 652           |
| <b>Ordinært resultat før skattekostnad</b> |           | <b>963 200</b>    | <b>59 065</b>     |
| <b>Ordinært resultat</b>                   | <b>12</b> | <b>963 200</b>    | <b>59 065</b>     |
| <b>Årets resultat</b>                      |           | <b>963 200</b>    | <b>59 065</b>     |
| Overføringer                               |           |                   |                   |
| Avsatt til annen egenkapital               |           | 409 155           | 0                 |
| Overført til udekket tap                   |           | -554 044          | -59 065           |
| <b>Sum overføringer</b>                    |           | <b>963 200</b>    | <b>59 065</b>     |



Legally signed by  
Tommy Olsen Engen  
12.04.2021

Legally signed by  
Lotte Olsen Engen  
12.04.2021

## TOMMY OG GUNNARS TRANSPORT AS

### BALANSE PR. 31.12.

| EIENDELER                               | Note     | 2020             | 2019             |
|---|----------|------------------|------------------|
| <b>Anleggsmidler</b>                    |          |                  |                  |
| Transportmidler                         | 3        | 268 764          | 390 800          |
| Driftsløsøre, inventar o.l.             | 3        | 352 193          | 254 963          |
| <b>Sum varige driftsmidler</b>          | <b>3</b> | <b>620 957</b>   | <b>645 763</b>   |
| <b>Finansielle anleggsmidler</b>        |          |                  |                  |
| Investeringer i datterselskap           | 6        | 0                | 50               |
| Obligasjoner og andre fordringer        | 7        | 363 486          | 62 412           |
| <b>Sum finansielle anleggsmidler</b>    |          | <b>363 486</b>   | <b>62 462</b>    |
| <b>Sum anleggsmidler</b>                |          | <b>984 443</b>   | <b>708 225</b>   |
| <b>OMLØPSMIDLER</b>                     |          |                  |                  |
| <b>Fordringer</b>                       |          |                  |                  |
| Kundefordringer                         |          | 956 494          | 1 278 030        |
| Andre kortsiktige fordringer            |          | 531 888          | 611 651          |
| <b>Sum fordring</b>                     |          | <b>1 488 382</b> | <b>1 889 681</b> |
| <b>Bankinnskudd, kontanter o.l.</b>     |          |                  |                  |
| Bankinnskudd, kontanter o.l.            | 5, 8     | 637 271          | 397 232          |
| <b>Sum bankinnskudd, kontanter o.l.</b> |          | <b>637 271</b>   | <b>397 232</b>   |
| <b>Sum omløpsmidler</b>                 |          | <b>2 125 653</b> | <b>2 286 913</b> |
| <b>SUM EIENDELER</b>                    |          | <b>3 110 096</b> | <b>2 995 138</b> |



Legally signed by  
Tommy Olsen Engen  
12.04.2021

Legally signed by  
Lotte Olsen Engen  
12.04.2021

## TOMMY OG GUNNARS TRANSPORT AS

### BALANSE PR. 31.12.

| EGENKAPITAL OG GJELD                | Note         | 2020             | 2019             |
|-------------------------------------|--------------|------------------|------------------|
| EGENKAPITAL                         |              |                  |                  |
| Innskutt egenkapital                |              |                  |                  |
| Aksjekapital (50 aksjer à kr 2 000) | 9, 10        | 100 000          | 100 000          |
| <b>Sum innskutt egenkapital</b>     |              | <b>100 000</b>   | <b>100 000</b>   |
| Opptjent egenkapital                |              |                  |                  |
| Annen egenkapital                   |              | 409 105          | 0                |
| Udekket tap                         |              | 0                | -385 024         |
| <b>Sum opptjent egenkapital</b>     |              | <b>409 105</b>   | <b>-385 024</b>  |
| <b>Sum egenkapital</b>              | <b>9, 12</b> | <b>509 105</b>   | <b>-285 024</b>  |
| GJELD                               |              |                  |                  |
| Annen langsiktig gjeld              |              |                  |                  |
| Øvrig langsiktig gjeld              |              | 388 025          | 256 972          |
| <b>Sum langsiktig gjeld</b>         |              | <b>388 025</b>   | <b>256 972</b>   |
| Kortsiktig gjeld                    |              |                  |                  |
| Leverandørgjeld                     |              | 957 834          | 1 446 339        |
| Skyldige offentlige avgifter        |              | 263 475          | 261 995          |
| Annen kortsiktig gjeld              |              | 991 657          | 1 314 855        |
| <b>Sum kortsiktig gjeld</b>         |              | <b>2 212 966</b> | <b>3 023 190</b> |
| <b>Sum gjeld</b>                    |              | <b>2 600 991</b> | <b>3 280 162</b> |
| <b>SUM EGENKAPITAL OG GJELD</b>     |              | <b>3 110 096</b> | <b>2 995 138</b> |

Kongsvinger, 12.04.2021  
Styret i Tommy Og Gunnars Transport AS

Tommy Olsen Engen  
styreleder/daglig leder

Lotte Olsen Engen  
styremedlem



## Tommy Og Gunnars Transport AS Noter 2020

Legally signed by  
Tommy Olsen Engen  
12.04.2021

Legally signed by  
Lotte Olsen Engen  
12.04.2021

### Regnskapsprinsipper

Årsregnskapet er satt opp i samsvar med regnskapsloven og NRS 8 - God regnskapsskikk for små foretak.

### DRIFTSINNTEKTER

Inntektsføring ved salg av varer skjer på leveringstidspunktet. Tjenester inntektsføres etter hvert som de leveres.

### SKATT

Skattekostnaden i resultatregnskapet omfatter både periodens betalbare skatt og endring i utsatt skatt. Utsatt skatt er beregnet med 22 % på grunnlag av de midlertidige forskjeller som eksisterer mellom regnskapsmessige og skattemessige verdier, samt ligningsmessig underskudd til fremføring ved utgangen av regnskapsåret. Skatteøkende og skattereduserende midlertidige forskjeller som reverserer eller kan reverseres i samme periode er utlignet og nettoført.

### KLASSIFISERING OG VURDERING AV ANLEGGSMIDLER

Anleggsmidler omfatter eiendeler bestemt til varig eie og bruk. Anleggsmidler er vurdert til anskaffelseskost. Varige driftsmidler balanseføres og avskrives over driftsmidlets økonomiske levetid. Avskrivningsperioden for fast eiendom anskaffet etter 2009 er dekomponert i en del som gjelder råbygget og en del som gjelder faste tekniske installasjoner. Varige driftsmidler nedskrives til gjenvinnbart beløp ved verdifall som forventes ikke å være forbigående. Gjenvinnbart beløp er det høyeste av netto salgsverdi og verdi i bruk. Verdi i bruk er nåverdi av fremtidige kontantstrømmer knyttet til eiendelen. Nedskrivningen reverseres når grunnlaget for nedskrivningen ikke lenger er til stede.

### KLASSIFISERING OG VURDERING AV OMLØPSMIDLER

Omløpsmidler og kortsiktig gjeld omfatter normalt poster som forfaller til betaling innen ett år etter balansedagen, samt poster som knytter seg til varekretsløpet. Omløpsmidler vurderes til laveste verdi av anskaffelseskost og virkelig verdi.

### FORDRINGER

Kundefordringer og andre fordringer oppføres til pålydende etter fradrag for avsetning til forventet tap. Avsetning til tap gjøres på grunnlag av en individuell vurdering av de enkelte fordringene.

### Note 2 Lønnskostnader, antall ansatte, godtgjørelser, lån til ansatte m.m.

| Lønnskostnader     | 2020             | 2019             |
|--------------------|------------------|------------------|
| Lønninger          | 3 208 887        | 3 959 287        |
| Arbeidsgiveravgift | 313 652          | 431 171          |
| Pensjonskostnader  | 45 714           | 64 563           |
| Andre ytelser      | 78 391           | 49 492           |
| <b>Sum</b>         | <b>3 646 643</b> | <b>4 504 513</b> |

Antall årsverk: 6

Det er utbetalt kr 728 355,- i lønn og annen godtgjørelse hvorav kr 9 222,- er naturalytelser, til daglig leder. Det er ikke utbetalt noen godtgjørelse til styret i 2020.



## *Tommy Og Gunnars Transport AS* *Noter 2020*

 Legally signed by  
Tommy Olsen Engen  
12.04.2021  
 Legally signed by  
Lotte Olsen Engen  
12.04.2021

Selskapet er pliktig til å ha tjenstepensjonsordning etter lov om obligatorisk tjenstepensjon.  
Selskapet har en pensjonsordning som oppfyller kravene i loven.

### Revisor:

Kostnadsført revisjonshonorar for 2020 utgjør kr 38 200. Annen bistand utgjør kr 0.

### Note 3 Anleggsmidler

|                                    | Maskiner/<br>Inventar | Transport-<br>midler | Sum              |
|------------------------------------|-----------------------|----------------------|------------------|
| Anskaffelseskost pr. 01.01.20      | 257 552               | 1 032 409            | 1 289 961        |
| + Tilgang kjøpte driftsmidler      | 164 830               | 137 264              | 302 094          |
| - Avgang i året                    | 20 000                | 409 200              | 429 200          |
| = <b>Anskaffelseskost 31.12.20</b> | <b>402 382</b>        | <b>760 473</b>       | <b>1 162 855</b> |
| Akkumulerte avskrivninger 31.12.20 | 200 989               | 340 909              | 541 898          |
| = <b>Bokført verdi 31.12.20</b>    | <b>201 393</b>        | <b>419 564</b>       | <b>620 957</b>   |
| Årets ordinære avskrivninger       | 29 200                | 70 500               | 99 700           |
| Økonomisk levetid                  | 0-10 år               | 0-5 år               |                  |



## Tommy Og Gunnars Transport AS Noter 2020

Legally signed by  
Tommy Olsen Engen  
12.04.2021

Legally signed by  
Lotte Olsen Engen  
12.04.2021

### Note 4 Skatt

| <b>Årets skattekostnad</b>               | <b>2020</b> | <b>2019</b> |
|--|-------------|-------------|
| Resultatført skatt på ordinært resultat: |             |             |
| Betalbar skatt                           | 0           | 0           |
| Endring i utsatt skattefordel            | 0           | 0           |
| <b>Skattekostnad ordinært resultat</b>   | <b>0</b>    | <b>0</b>    |
| Skattepliktig inntekt:                   |             |             |
| Ordinært resultat før skatt              | 963 200     | 59 065      |
| Permanente forskjeller                   | 22 900      | 54 300      |
| Endring i midlertidige forskjeller       | -481 163    | 511 721     |
| Anvendelse av fremførbart underskudd     | -504 936    | -625 086    |
| <b>Skattepliktig inntekt</b>             | <b>0</b>    | <b>0</b>    |
| Betalbar skatt i balansen:               |             |             |
| Betalbar skatt på årets resultat         | 0           | 0           |
| <b>Sum betalbar skatt i balansen</b>     | <b>0</b>    | <b>0</b>    |

Skatteeffekten av midlertidige forskjeller og underskudd til fremføring som har gitt opphav til utsatt skatt og utsatte skattefordeler, spesifisert på typer av midlertidige forskjeller

|   | <b>2020</b>      | <b>2019</b>    | <b>Endring</b>  |
|---|------------------|----------------|-----------------|
| Varige driftsmidler                       | 1 412 522        | 1 124 259      | -288 263        |
| Fordringer                                | 0                | -192 900       | -192 900        |
| <b>Sum</b>                                | <b>1 412 522</b> | <b>931 359</b> | <b>-481 163</b> |
| Akkumulert fremførbart underskudd         | -1 715 774       | -2 220 711     | -504 936        |
| Inngår ikke i beregningen av utsatt skatt | 303 253          | 1 289 352      | 986 099         |
| <b>Utsatt skattefordel (22 %)</b>         | <b>0</b>         | <b>0</b>       | <b>0</b>        |

I henhold til God regnskapsskikk for små foretak balanseføres ikke utsatt skattefordel.

### Note 5 Pantstillelser og garantier m.v.

Garantiforpliktelser som ikke er regnskapsført er kr 453.000 stillet overfor Hedmark Fylke (løyver).

Det er innvilget kassekreditt med kr 500.000 fra Sparebanken Østlandet som sikkerhet for dette er stillet Volvo FH16 reg.nr. HJ90221.



## Tommy Og Gunnars Transport AS Noter 2020

Legally signed by  
Tommy Olsen Engen  
12.04.2021

Legally signed by  
Lotte Olsen Engen  
12.04.2021

### Note 6 Datterselskap, TS og FKV

Fra 01.01.2020 ble tidligere datterselskap Gunnar Engen AS, fusjonert med Tommy og Gunnars Transport AS. Fusjonen er behandlet etter oppkjøpsmetoden/kontinuitetsmetoden.

### Note 7 Fordringer med forfall senere enn ett år

|  | 2020           | 2019          |
|--|----------------|---------------|
| Fordringer på personlige eiere, styremedlemmer mv.       | 0              | 0             |
| Lån til tilknyttet selskap/ felleskontrollert virksomhet | 0              | 0             |
| Lån til ansatte  | 0              | 0             |
| Andre fordringer (anleggsmidler)                         | 363 486        | 62 412        |
| <b>Sum langsiktige fordringer</b>                        | <b>363 486</b> | <b>62 412</b> |

### Note 8 Bundne midler

Av innestående i bank er kr 125 248,- bundne skattetrekkmidler.

### Note 9 Egenkapital

|                        | Aksjekapital | Annen egenkapital | Udekket tap | Sum egenkapital |
|------------------------|--------------|-------------------|-------------|-----------------|
| Pr. 31.12.20190        | 100 000      | 0                 | -385 024    | -285 024        |
| Pr 01.01.2020          | 100 000      | 0                 |             | -285 024        |
| Fusjon Gunnar Engen AS | 100 000      | 0                 | -269 021    | -169 021        |
| Justeringsposter       | -100 000     | -50               | 100 000     | -50             |
| Årets resultat         |              | 409 155           | 554 044     | 963 200         |
| Pr 31.12.2020          | 100 000      | 409 105           | 0           | 509 105         |

### Note 10 Aksjonærer

#### AKSJEKAPITALEN I TOMMY OG GUNNARS TRANSPORT AS PR. 31.12 BESTÅR AV:

|                 | Antall    | Pålydende | Bokført        |
|-----------------|-----------|-----------|----------------|
| Ordinære aksjer | 50        | 2 000,0   | 100 000        |
| <b>Sum</b>      | <b>50</b> |           | <b>100 000</b> |


#### EIERSTRUKTUR


De største aksjonærene i % pr. 31.12 var:

|                   | Ordinære | Eierandel | Stemmeandel |
|-------------------|----------|-----------|-------------|
| Tommy Olsen Engen | 49       | 98,0      | 98,0        |



## Tommy Og Gunnars Transport AS Noter 2020

 Legally signed by  
Tommy Olsen Engen  
12.04.2021

 Legally signed by  
Lotte Olsen Engen  
12.04.2021

|                             |           |              |              |
|-----------------------------|-----------|--------------|--------------|
| THORBJØRN HØEGH             | 1         | 2,0          | 2,0          |
| <b>Totalt antall aksjer</b> | <b>50</b> | <b>100,0</b> | <b>100,0</b> |

### AKSJER OG OPSJONER EIET AV MEDLEMMER I STYRET OG DAGLIG LEDER:

| Navn                        | Verv                    | Ordinære  |
|-----------------------------|-------------------------|-----------|
| Tommy Olsen Engen           | styreleder/daglig leder | 49        |
| <b>Totalt antall aksjer</b> |                         | <b>49</b> |

### Note 11 Koronasituasjonen

Utbruddet av koronaviruset og de karantenebestemmelser/restriksjoner som myndighetene har innført i den forbindelse, påvirker store deler av næringslivet. Det er på tidspunktet for avleggelse av regnskapet usikkert når samfunnet er tilbake i en normalsituasjon. Virkningen for selskapet er usikker avhengig av hvor lenge dette vil pågå, men det vil konkret være usikkerhet med hensyn til verdien på eiendeler og likviditet. Ved avleggelse av årsregnskapet for 2020, har ikke driften vært påvirket i vesentlig grad og etterspørselen etter selskapets tjenester har vært større enn forventet, men det kan endre seg om situasjonen vedvarer i lang tid.

### Note 12 Fortsatt drift

Resultatet for 2020 viser et overskudd på kr. 963 200 etter skatt, mot kr. 59 065 i 2019. Det har vært et bevisst fokus i 2020 å redusere driftskostnadene. Forutsetningen om fortsatt drift er lagt til grunn ved utarbeidelsen av regnskapet og styret bekrefter at forutsetningen om fortsatt drift er tilstede. Imidlertid kan forhold omtalt i note 11 påvirke dette. Det forventes at det fra statlige garantiordninger foreligger bidrag som sikrer videre drift om det skulle bli nødvendig.