



ÅRSREGNSKAPET FOR REGNSKAPSÅRET 2025 - GENERELL INFORMASJON

Enheten

Organisasjonsnummer: 920 248 535
Organisasjonsform: Aksjeselskap
Foretaksnavn: FRYDEN FOND AS
Forretningsadresse: Bjunegrenda 10
3174 REVETAL

Regnskapsår

Årsregnskapets periode: 01.01.2025 - 31.12.2025

Konsern

Morselskap i konsern: Nei

Regnskapsregler

Regler for små foretak benyttet: Ja
Benyttet ved utarbeidelsen av årsregnskapet til selskapet: Regnskapslovens alminnelige regler

Årsregnskapet fastsatt av kompetent organ

Bekreftet av representant for selskapet: OLAV FRYDENBERG
Dato for fastsettelse av årsregnskapet: 11.03.2026

Grunnlag for avgivelse

År 2025: Årsregnskapet er elektronisk innlevert
År 2024: Tall er hentet fra elektronisk innlevert årsregnskap fra 2025

Det er ikke krav til at årsregnskapet m.v. som sendes til Regnskapsregisteret er undertegnet. Kontrollen på at dette er utført ligger hos revisor/enhetens øverste organ. Sikkerheten ivaretas ved at innsender har rolle/rettighet for innsending av årsregnskapet via Altinn, og ved at det bekreftes at årsregnskapet er fastsatt av kompetent organ.

Brønnøysundregistrene, 13.03.2026



Resultatregnskap

Beløp i: NOK	Note	2025	2024
RESULTATREGNSKAP			
Kostnader			
Lønnskostnad	1		
Annen driftskostnad		8 762	16 912
Sum kostnader		8 762	16 912
Driftsresultat		-8 762	-16 912
Finansinntekter og finanskostnader			
Annen renteinntekt		50 077	15 419
Annen finansinntekt		950 000	1 000 000
Verdiøkning markedsbaserte omløpsmidler		83 391	14 886
Sum finansinntekter		1 083 468	1 030 305
Annen rentekostnad			101
Sum finanskostnader			101
Netto finans		1 083 468	1 030 204
Resultat før skattekostnad		1 074 706	1 013 292
Skattekostnad på resultat	2	15 013	
Årsresultat	3	1 059 693	1 013 292
Årsresultat etter minoritetsinteresser		1 059 693	1 013 292
Totalresultat		1 059 693	1 013 292
Overføringer og disponeringer			
Avsatt til annen egenkapital		1 059 693	1 013 292
Sum overføringer og disponeringer		1 059 693	1 013 292



Balanse

Beløp i: NOK	Note	2025	2024
BALANSE - EIENDELER			
Anleggsmidler			
Immaterielle eiendeler			
Utsatt skattefordel	2		
Sum anleggsmidler			
Omløpsmidler			
Varer			
Investeringer			
Markedsbaserte aksjer		1 188 427	305 036
Sum investeringer		1 188 427	305 036
Bankinnskudd, kontanter og lignende			
Bankinnskudd, kontanter o.l.		2 216 128	2 020 930
Sum bankinnskudd, kontanter og lignende		2 216 128	2 020 930
Sum omløpsmidler		3 404 555	2 325 966
SUM EIENDELER		3 404 555	2 325 966
BALANSE - EGENKAPITAL OG GJELD			
Egenkapital			
Innskutt egenkapital			
Aksjekapital		11 972	11 972
Sum innskutt egenkapital		11 972	11 972
Opptjent egenkapital			
Annen egenkapital		3 245 003	2 185 310
Sum opptjent egenkapital		3 245 003	2 185 310
Sum egenkapital	3	3 256 975	2 197 282



Balanse

Beløp i: NOK	Note	2025	2024
Gjeld			
Langsiktig gjeld			
Utsatt skatt	2		
Annen langsiktig gjeld			
Kortsiktig gjeld			
Betalbar skatt	2	15 013	
Annen kortsiktig gjeld		132 568	128 685
Sum kortsiktig gjeld		147 581	128 685
Sum gjeld		147 581	128 685
SUM EGENKAPITAL OG GJELD		3 404 555	2 325 966



Brønnøysundregistrene

ÅRSREGNSKAP FOR REGNSKAPSÅRET 2025 - GENERELL INFORMASJON

Journalnummer: 2026 334421

Enheten

Organisasjonsnummer: 920 248 535
Organisasjonsform: Aksjeselskap
Foretaksnavn: FRYDEN FOND AS
Forretningsadresse: Bjunegrenda 10
3174 REVETAL

Regnskapsår

Årsregnskapets periode: 01.01.2025 - 31.12.2025

Konsern

Morselskap i konsern: Nei

Regnskapsregler

Regler for små foretak benyttet: Ja
Benyttet ved utarbeidelsen av
årsregnskapet til selskapet: Regnskapslovens alminnelige regler

Årsregnskapet fastsatt av kompetent organ

Bekreftet av representant for selskapet: OLAV FRYDENBERG
Dato for fastsettelse av årsregnskapet: 11.03.2026

Revisjon

Selskapet har besluttet at årsregnskapet
ikke skal revideres: Ja
Årsregnskapet er utarbeidet av ekstern
autorisert regnskapsfører: Ja
Ekstern autorisert regnskapsfører har i
løpet av regnskapsåret bistått ved den
løpende regnskapsføringen eller utført
andre tjenester for selskapet enn å
utarbeide årsregnskapet: Ja

Grunnlag for avgivelse

År 2025: Årsregnskap er elektronisk innlevert.
År 2024: Tall er hentet fra elektronisk innlevert årsregnskap fra 2025.

Det er ikke krav til at årsregnskapet m.v. som sendes til Regnskapsregisteret er undertegnet. Kontrollen på at dette er utført ligger hos revisor/enhetens øverste organ. Sikkerheten ivaretas ved at innsender har rolle/rettighet for innsending av årsregnskapet via Altinn, og ved at det bekreftes at årsregnskapet er fastsatt av kompetent organ.

Brønnøysundregistrene, 12.03.2026

Brønnøysundregistrene
Postadresse: Postboks 900, 8910 Brønnøysund
Telefon: 75 00 75 00
E-post: firmapost@brreg.no Internett: www.brreg.no
Organisasjonsnummer: 974 760 673



Organisasjonsnr: 920 248 535
FRYDEN FOND AS

RESULTATREGNSKAP

Beløp i: NOK	Note	2025	2024
RESULTATREGNSKAP			
Kostnader			
Lønnskostnad	1		
Annen driftskostnad		8 762	16 912
Sum kostnader		8 762	16 912
Driftsresultat		-8 762	-16 912
Finansinntekter og finanskostnader			
Annen renteinntekt		50 077	15 419
Annen finansinntekt		950 000	1 000 000
Verdiøkning markedsbaserte omløpsmidler		83 391	14 886
Sum finansinntekter		1 083 468	1 030 305
Annen rentekostnad			101
Sum finanskostnader			101
Netto finans		1 083 468	1 030 204
Resultat før skattekostnad		1 074 706	1 013 292
Skattekostnad på resultat	2	15 013	
Årsresultat	3	1 059 693	1 013 292
Årsresultat etter minoritetsinteresser		1 059 693	1 013 292
Totalresultat		1 059 693	1 013 292
Overføringer og disponeringer			
Avsatt til annen egenkapital		1 059 693	1 013 292
Sum overføringer og disponeringer		1 059 693	1 013 292



Organisasjonsnr: 920 248 535
FRYDEN FOND AS

BALANSE

Beløp i: NOK	Note	2025	2024
BALANSE - EIENDELER			
Anleggsmidler			
Immaterielle eiendeler			
Utsatt skattefordel	2		
Sum anleggsmidler			
Omløpsmidler			
Varer			
Investeringer			
Markedsbaserte aksjer		1 188 427	305 036
Sum investeringer		1 188 427	305 036
Bankinnskudd, kontanter og lignende			
Bankinnskudd, kontanter o. l.		2 216 128	2 020 930
Sum bankinnskudd, kontanter og lignende		2 216 128	2 020 930
Sum omløpsmidler		3 404 555	2 325 966
SUM EIENDELER		3 404 555	2 325 966
BALANSE - EGENKAPITAL OG GJELD			
Egenkapital			
Innskutt egenkapital			
Aksjekapital		11 972	11 972
Sum innskutt egenkapital		11 972	11 972
Opptjent egenkapital			
Annen egenkapital		3 245 003	2 185 310
Sum opptjent egenkapital		3 245 003	2 185 310
Sum egenkapital	3	3 256 975	2 197 282
Gjeld			
Langsiktig gjeld			
Utsatt skatt	2		
Annen langsiktig gjeld			
Kortsiktig gjeld			
Betalbar skatt	2	15 013	
Annen kortsiktig gjeld		132 568	128 685
Sum kortsiktig gjeld		147 581	128 685



Sum gjeld	147 581	128 685
SUM EGENKAPITAL OG GJELD	3 404 555	2 325 966



Organisasjonsnr: 920 248 535
FRYDEN FOND AS

NOTEOPPLYSNINGER - SELSKAP

- alle poster oppgitt i hele tall

Note

Antall årsverk i regnskapsåret
0.00




Årsregnskap 2025

Fryden Fond AS

Resultatregnskap
Balanse
Noter




Org.nr.: 920 248 535



RESULTATREGNSKAP

FRYDEN FOND AS


DRIFTSINNEKTER OG DRIFTSKOSTNADER	Note	2025	2024
Annen driftskostnad		8 762	16 912
Sum driftskostnader		8 762	16 912
Driftsresultat		-8 762	-16 912
FINANSINNEKTER OG FINANSKOSTNADER			
Annen renteinntekt		50 077	15 419
Annen finansinntekt		950 000	1 000 000
Verdøkning markedsbaserte omløpsmidler		83 391	14 886
Annen rentekostnad		0	101
Resultat av finansposter		1 083 468	1 030 204
Resultat før skattekostnad		1 074 706	1 013 292
Skattekostnad på resultat	2	15 013	0
Årsresultat	3	1 059 693	1 013 292
OVERFØRINGER			
Avsatt til annen egenkapital		1 059 693	1 013 292
Sum overføringer		1 059 693	1 013 292



BALANSE

FRYDEN FOND AS

EIENDELER	Note	2025	2024
OMLØPSMIDLER			
FORDRINGER			
INVESTERINGER			
Markedsbaserte aksjer		1 188 427	305 036
Sum investeringer		1 188 427	305 036
Bankinnskudd, kontanter o.l.		2 216 128	2 020 930
Sum omløpsmidler		3 404 555	2 325 966
Sum eiendeler		3 404 555	2 325 966




BALANSE

FRYDEN FOND AS

EGENKAPITAL OG GJELD	Note	2025	2024
EGENKAPITAL			
INNSKUTT EGENKAPITAL			
Aksjekapital		11 972	11 972
Sum innskutt egenkapital		11 972	11 972
OPPTJENT EGENKAPITAL			
Annen egenkapital		3 245 003	2 185 310
Sum opptjent egenkapital		3 245 003	2 185 310
Sum egenkapital	3	3 256 975	2 197 282
GJELD			
AVSETNING FOR FORPLIKTELSER			
ANNEN LANGSIKTIG GJELD			
KORTSIKTIG GJELD			
Betalbar skatt	2	15 013	0
Annen kortsiktig gjeld		132 568	128 685
Sum kortsiktig gjeld		147 581	128 685
Sum gjeld		147 581	128 685
Sum egenkapital og gjeld		3 404 555	2 325 966

Ramnes, 11.03.2026
Styret i Fryden Fond AS

OLAV FRYDENBERG
styreleder



Regnskapsprinsipper

Årsregnskapet er satt opp i samsvar med regnskapsloven og NRS 8 - God regnskapsskikk for små foretak.

SKATT

Skattekostnaden i resultatregnskapet omfatter både periodens betalbare skatt og endring i utsatt skatt. Utsatt skatt er beregnet med 22 % på grunnlag av de midlertidige forskjeller som eksisterer mellom regnskapsmessige og skattemessige verdier, samt ligningsmessig underskudd til fremføring ved utgangen av regnskapsåret. Skatteøkende og skattereduserende midlertidige forskjeller som reverserer eller kan reverseres i samme periode er utlignet og nettoført.

KLASSIFISERING OG VURDERING AV OMLØPSMIDLER

Omløpsmidler og kortsiktig gjeld omfatter normalt poster som forfaller til betaling innen ett år etter balansedagen, samt poster som knytter seg til varekretsløpet. Omløpsmidler vurderes til laveste verdi av anskaffelseskost og virkelig verdi.

Note 1 Lønnskostnader

Fryden Fond AS har ikke hatt lønns- eller personalkostnader i 2025 og det foreligger heller ingen slike forpliktelser.


Note 2 Skatt

Årets skattekostnad	2025	2024
Resultatført skatt på ordinært resultat:		
Betalbar skatt	15 013	0
Endring i utsatt skattefordel	0	0
Skattekostnad ordinært resultat	15 013	0
Skattepliktig inntekt:		
Resultat før skatt	1 074 706	1 013 292
Permanente forskjeller	-1 004 971	-1 014 785
Anvendelse av fremførbart underskudd	-1 493	0
Skattepliktig inntekt	68 242	-1 493
Betalbar skatt i balansen:		
Betalbar skatt på årets resultat	15 013	0
Sum betalbar skatt i balansen	15 013	0

Skatteeffekten av midlertidige forskjeller som har gitt opphav til utsatt skatt og utsatte skattefordeler, spesifisert på typer av midlertidige forskjeller

	2025	2024	Endring
Akkumulert fremførbart underskudd	0	-1 493	-1 493
Inngår ikke i beregningen av utsatt skatt	0	1 493	1 493
Utsatt skatt / skattefordel (22 %)	0	0	0

I henhold til God regnskapsskikk for små foretak balanseføres ikke utsatt skattefordel.



Note 3 Egenkapital

	Aksjekapital	Overkurs	Annen Innskutt egenkapital	Annen egenkapital	Sum egenkapital
Pr. 31.12.2024	11 972	0	0	2 185 310	2 197 282
Årets resultat				1 059 693	1 059 693
Pr 31.12.2025	11 972	0	0	3 245 003	3 256 975



Årsregnskap 2025 Fryden Fond AS

Resultatregnskap
Balanse
Noter



Org.nr.: 920 248 535



RESULTATREGNSKAP

FRYDEN FOND AS

DRIFTSINNEKTER OG DRIFTSKOSTNADER	Note	2025	2024
Annen driftskostnad		8 762	16 912
Sum driftskostnader		8 762	16 912
Driftsresultat		-8 762	-16 912
FINANSINNEKTER OG FINANSKOSTNADER			
Annen renteinntekt		50 077	15 419
Annen finansinntekt		950 000	1 000 000
Verdiøkning markedsbaserte omløpsmidler		83 391	14 886
Annen rentekostnad		0	101
Resultat av finansposter		1 083 468	1 030 204
Resultat før skattekostnad		1 074 706	1 013 292
Skattekostnad på resultat	2	15 013	0
Årsresultat	3	1 059 693	1 013 292
OVERFØRINGER			
Avsatt til annen egenkapital		1 059 693	1 013 292
Sum overføringer		1 059 693	1 013 292

FRYDEN FOND AS

SIDE 2



BALANSE

FRYDEN FOND AS

EIENDELER	Note	2025	2024
OMLØPSMIDLER			
FORDRINGER			
INVESTERINGER			
Markedsbaserte aksjer		1 188 427	305 036
Sum investeringer		1 188 427	305 036
Bankinnskudd, kontanter o.l.		2 216 128	2 020 930
Sum omløpsmidler		3 404 555	2 325 966
Sum eiendeler		3 404 555	2 325 966



BALANSE

FRYDEN FOND AS

EGENKAPITAL OG GJELD	Note	2025	2024
EGENKAPITAL			
INNSKUTT EGENKAPITAL			
Aksjekapital		11 972	11 972
Sum innskutt egenkapital		11 972	11 972
OPPTJENT EGENKAPITAL			
Annen egenkapital		3 245 003	2 185 310
Sum opptjent egenkapital		3 245 003	2 185 310
Sum egenkapital	3	3 256 975	2 197 282
GJELD			
AVSETNING FOR FORPLIKTELSER			
ANNEN LANGSIKTIG GJELD			
KORTSIKTIG GJELD			
Betalbar skatt	2	15 013	0
Annen kortsiktig gjeld		132 568	128 685
Sum kortsiktig gjeld		147 581	128 685
Sum gjeld		147 581	128 685
Sum egenkapital og gjeld		3 404 555	2 325 966

Ramnes, 11.03.2026
Styret i Fryden Fond AS

OLAV FRYDENBERG
styreleder



Regnskapsprinsipper

Årsregnskapet er satt opp i samsvar med regnskapsloven og NRS 8 - God regnskapsskikk for små foretak.

SKATT

Skattekostnaden i resultatregnskapet omfatter både periodens betalbare skatt og endring i utsatt skatt. Utsatt skatt er beregnet med 22 % på grunnlag av de midlertidige forskjeller som eksisterer mellom regnskapsmessige og skattemessige verdier, samt ligningsmessig underskudd til fremføring ved utgangen av regnskapsåret. Skatteøkende og skattereduserende midlertidige forskjeller som reverserer eller kan reverseres i samme periode er utlignet og nettoført.

KLASSIFISERING OG VURDERING AV OMLØPSMIDLER

Omløpsmidler og kortsiktig gjeld omfatter normalt poster som forfaller til betaling innen ett år etter balansedagen, samt poster som knytter seg til varekretsløpet. Omløpsmidler vurderes til laveste verdi av anskaffelseskost og virkelig verdi.

Note 1 Lønnskostnader

Fryden Fond AS har ikke hatt lønns- eller personalkostnader i 2025 og det foreligger heller ingen slike forpliktelser.

Note 2 Skatt

Årets skattekostnad	2025	2024
Resultatført skatt på ordinært resultat:		
Betalbar skatt	15 013	0
Endring i utsatt skattefordel	0	0
Skattekostnad ordinært resultat	15 013	0
Skattepliktig inntekt:		
Resultat før skatt	1 074 706	1 013 292
Permanente forskjeller	-1 004 971	-1 014 785
Anvendelse av fremførbart underskudd	-1 493	0
Skattepliktig inntekt	68 242	-1 493
Betalbar skatt i balansen:		
Betalbar skatt på årets resultat	15 013	0
Sum betalbar skatt i balansen	15 013	0

Skatteeffekten av midlertidige forskjeller som har gitt opphav til utsatt skatt og utsatte skattefordeler, spesifisert på typer av midlertidige forskjeller

	2025	2024	Endring
Akkumulert fremførbart underskudd	0	-1 493	-1 493
Inngår ikke i beregningen av utsatt skatt	0	1 493	1 493
Utsatt skatt / skattefordel (22 %)	0	0	0

I henhold til God regnskapsskikk for små foretak balanseføres ikke utsatt skattefordel.



Note 3 Egenkapital

	Aksjekapital	Overkurs	Annen Innskutt egenkapital	Annen egenkapital	Sum egenkapital
Pr. 31.12.2024	11 972	0	0	2 185 310	2 197 282
Årets resultat				1 059 693	1 059 693
Pr 31.12.2025	11 972	0	0	3 245 003	3 256 975