



ÅRSREGNSKAPET FOR REGNSKAPSÅRET 2024 - GENERELL INFORMASJON

Enheten

Organisasjonsnummer: 985 283 648
Organisasjonsform: Aksjeselskap
Foretaksnavn: TELINET INVEST AS
Forretningsadresse: Strandveien 33
1366 LYSAKER

Regnskapsår

Årsregnskapets periode: 01.01.2024 - 31.12.2024

Konsern

Morselskap i konsern: Ja
Konsernregnskap lagt ved: Nei

Regnskapsregler

Regler for små foretak benyttet: Ja
Benyttet ved utarbeidelsen av årsregnskapet til selskapet: Regnskapslovens alminnelige regler

Årsregnskapet fastsatt av kompetent organ

Bekreftet av representant for selskapet: Finn Erik Arctander
Dato for fastsettelse av årsregnskapet: 12.09.2025

Grunnlag for avgivelse

År 2024: Årsregnskapet er elektronisk innlevert
År 2023: Tall er hentet fra elektronisk innlevert årsregnskap fra 2024

Det er ikke krav til at årsregnskapet m.v. som sendes til Regnskapsregisteret er undertegnet. Kontrollen på at dette er utført ligger hos revisor/enhetens øverste organ. Sikkerheten ivaretas ved at innsender har rolle/rettighet for innsending av årsregnskapet via Altinn, og ved at det bekreftes at årsregnskapet er fastsatt av kompetent organ.

Brønnøysundregistrene, 17.09.2025



Resultatregnskap

Beløp i: NOK	Note	2024	2023
RESULTATREGNSKAP			
Kostnader			
Lønnskostnad	1	638 960	3 514 728
Avskrivning av driftsmidler og immaterielle eiendeler	2	5 877	116 005
Annen driftskostnad		966 435	1 898 719
Sum kostnader		1 611 271	5 529 452
Driftsresultat		-1 611 271	-5 529 452
Finansinntekter og finanskostnader			
Inntekt på investering i datterselskap		30 113 781	
Annen renteinntekt		933 221	303 595
Annen finansinntekt		2 867 048	19 649 549
Verdiøkning markedsbaserte omløpsmidler	3		15 492 277
Sum finansinntekter		33 914 051	35 445 421
Verdireduksjon markedsbaserte omløpsmidler	3	33 027 931	
Nedskrivning av andre finansielle anleggsmidler	4		
Rentekostnad til foretak i samme konsern	5	1 917 033	1 010 042
Annen rentekostnad	5	1 703 347	2 698 207
Annen finanskostnad		1 840 530	7 590 781
Sum finanskostnader		38 488 842	11 299 031
Netto finans		-4 574 791	24 146 390
Resultat før skattekostnad		-6 186 062	18 616 938
Skattekostnad på resultat	6		
Årsresultat		-6 186 062	18 616 938
Årsresultat etter minoritetsinteresser		-6 186 062	18 616 938
Totalresultat		-6 186 062	18 616 938
Overføringer og disponeringer			
Konsernbidrag			19 600 000



Resultatregnskap

Beløp i: NOK	Note	2024	2023
Udekket tap		-6 186 062	-983 062
Sum overføringer og disponeringer	7	-6 186 062	18 616 938



Balanse

Beløp i: NOK	Note	2024	2023
BALANSE - EIENDELER			
Anleggsmidler			
Immaterielle eiendeler			
Utsatt skattefordel	6		
Varige driftsmidler			
Driftsløsøre, inventar o.a. utstyr	2		5 878
Sum varige driftsmidler			5 878
Finansielle anleggsmidler			
Investering i datterselskap	4, 8	6 357 648	6 357 648
Lån til foretak i samme konsern			9 586 931
Investeringer i aksjer og andeler		300 000	
Andre langsiktige fordringer	9	9 472 217	158 323
Sum finansielle anleggsmidler		16 129 865	16 102 902
Sum anleggsmidler		16 129 865	16 108 779
Omløpsmidler			
Varer			
Fordringer			
Andre kortsiktige fordringer		28 082	30 730
Konsernfordringer	9	30 113 781	212 173
Sum fordringer		30 141 863	242 903
Investeringer			
Markedsbaserte aksjer		17 369 890	36 866 308
Sum investeringer	3	17 369 890	36 866 308
Bankinnskudd, kontanter og lignende			
Bankinnskudd, kontanter o.l.	10	3 349 536	4 178 686
Sum bankinnskudd, kontanter og lignende		3 349 536	4 178 686
Sum omløpsmidler		50 861 290	41 287 897



Balanse

Beløp i: NOK	Note	2024	2023
SUM EIENDELER		66 991 155	57 396 676
BALANSE - EGENKAPITAL OG GJELD			
Egenkapital			
Innskutt egenkapital			
Aksjekapital	11	857 618	857 618
Overkurs		12 642 382	12 642 382
Sum innskutt egenkapital		13 500 000	13 500 000
Opptjent egenkapital			
Udisponert resultat			
Udekket tap		40 160 226	33 974 163
Sum opptjent egenkapital		-40 160 226	-33 974 163
Sum egenkapital	7, 12	-26 660 226	-20 474 163
Gjeld			
Langsiktig gjeld			
Utsatt skatt	6		
Annen langsiktig gjeld			
Langsiktig konserngjeld	5	28 703 756	32 586 547
Sum annen langsiktig gjeld		28 703 756	32 586 547
Sum langsiktig gjeld		28 703 756	32 586 547
Kortsiktig gjeld			
Leverandørgjeld		110 971	7 883
Betalbar skatt	6		
Skyldig offentlige avgifter	10	361 022	1 745 854
Kortsiktig konserngjeld		30 113 781	587 415
Annen kortsiktig gjeld	5	34 361 851	42 943 140
Sum kortsiktig gjeld		64 947 625	45 284 292
Sum gjeld		93 651 381	77 870 840
SUM EGENKAPITAL OG GJELD		66 991 155	57 396 676



Balanse

Beløp i: NOK	Note	2024	2023
---------------------	-------------	-------------	-------------



Brønnøysundregistrene

ÅRSREGNSKAP FOR REGNSKAPSÅRET 2024 - GENERELL INFORMASJON

Journalnummer: 2025 755506

Enheten

Organisasjonsnummer: 985 283 648
Organisasjonsform: Aksjeselskap
Foretaksnavn: TELINET INVEST AS
Forretningsadresse: Strandveien 33
1366 LYSAKER

Regnskapsår

Årsregnskapets periode: 01.01.2024 - 31.12.2024

Konsern

Morselskap i konsern: Ja
Konsernregnskap lagt ved: Nei

Regnskapsregler

Regler for små foretak benyttet: Ja
Benyttet ved utarbeidelsen av
årsregnskapet til selskapet: Regnskapslovens alminnelige regler

Årsregnskapet fastsatt av kompetent organ

Bekreftet av representant for selskapet: Finn Erik Arctander
Dato for fastsettelse av årsregnskapet: 12.09.2025

Revisjon

Ekstern autorisert regnskapsfører har i løpet av regnskapsåret bistått ved den løpende regnskapsføringen eller utført andre tjenester for selskapet enn å utarbeide årsregnskapet: Ja

Grunnlag for avgivelse

År 2024: Årsregnskap er elektronisk innlevert.
År 2023: Tall er hentet fra elektronisk innlevert årsregnskap fra 2024.

Det er ikke krav til at årsregnskapet m.v. som sendes til Regnskapsregisteret er undertegnet. Kontrollen på at dette er utført ligger hos revisor/enhetens øverste organ. Sikkerheten ivaretas ved at innsender har rolle/rettighet for innsending av årsregnskapet via Altinn, og ved at det bekreftes at årsregnskapet er fastsatt av kompetent organ.

Brønnøysundregistrene, 16.09.2025



Organisasjonsnr: 985 283 648
TELINET INVEST AS

RESULTATREGNSKAP

Beløp i: NOK	Note	2024	2023
RESULTATREGNSKAP			
Kostnader			
Lønnskostnad	1	638 960	3 514 728
Avskrivning av driftsmidler og immaterielle eiendeler	2	5 877	116 005
Annen driftskostnad		966 435	1 898 719
Sum kostnader		1 611 271	5 529 452
Driftsresultat		-1 611 271	-5 529 452
Finansinntekter og finanskostnader			
Inntekt på investering i datterselskap		30 113 781	
Annen renteinntekt		933 221	303 595
Annen finansinntekt		2 867 048	19 649 549
Verdiøkning markedsbaserte omløpsmidler	3		15 492 277
Sum finansinntekter		33 914 051	35 445 421
Verdireduksjon markedsbaserte omløpsmidler	3	33 027 931	
Nedskrivning av andre finansielle anleggsmidler	4		
Rentekostnad til foretak i samme konsern	5	1 917 033	1 010 042
Annen rentekostnad	5	1 703 347	2 698 207
Annen finanskostnad		1 840 530	7 590 781
Sum finanskostnader		38 488 842	11 299 031
Netto finans		-4 574 791	24 146 390
Resultat før skattekostnad		-6 186 062	18 616 938
Skattekostnad på resultat	6		
Årsresultat		-6 186 062	18 616 938
Årsresultat etter minoritetsinteresser		-6 186 062	18 616 938
Totalresultat		-6 186 062	18 616 938
Overføringer og disponeringer			
Konsernbidrag			19 600 000
Udekket tap		-6 186 062	-983 062
Sum overføringer og disponeringer	7	-6 186 062	18 616 938





Organisasjonsnr: 985 283 648
TELINET INVEST AS

BALANSE

Beløp i: NOK	Note	2024	2023
BALANSE - EIENDELER			
Anleggsmidler			
Immaterielle eiendeler			
Utsatt skattefordel	6		
Varige driftsmidler			
Driftsløsøre, inventar o. a. utstyr	2		5 878
Sum varige driftsmidler			5 878
Finansielle anleggsmidler			
Investering i datterselskap	4, 8	6 357 648	6 357 648
Lån til foretak i samme konsern			9 586 931
Investeringer i aksjer og andeler		300 000	
Andre langsiktige fordringer	9	9 472 217	158 323
Sum finansielle anleggsmidler		16 129 865	16 102 902
Sum anleggsmidler		16 129 865	16 108 779
Omløpsmidler			
Varer			
Fordringer			
Andre kortsiktige fordringer		28 082	30 730
Konsernfordringer	9	30 113 781	212 173
Sum fordringer		30 141 863	242 903
Investeringer			
Markedsbaserte aksjer		17 369 890	36 866 308
Sum investeringer	3	17 369 890	36 866 308
Bankinnskudd, kontanter og lignende			
Bankinnskudd, kontanter o. l.	10	3 349 536	4 178 686
Sum bankinnskudd, kontanter og lignende		3 349 536	4 178 686
Sum omløpsmidler		50 861 290	41 287 897
SUM EIENDELER		66 991 155	57 396 676
BALANSE - EGENKAPITAL OG GJELD			



Egenkapital			
Innskutt egenkapital			
Aksjekapital	11	857 618	857 618
Overkurs		12 642 382	12 642 382
Sum innskutt egenkapital		13 500 000	13 500 000
Opptjent egenkapital			
Udisponert resultat			
Udekket tap		40 160 226	33 974 163
Sum opptjent egenkapital		-40 160 226	-33 974 163
Sum egenkapital	7, 12	-26 660 226	-20 474 163
Gjeld			
Langsiktig gjeld			
Utsatt skatt	6		
Annen langsiktig gjeld			
Langsiktig konserngjeld	5	28 703 756	32 586 547
Sum annen langsiktig gjeld		28 703 756	32 586 547
Sum langsiktig gjeld		28 703 756	32 586 547
Kortsiktig gjeld			
Leverandørgjeld		110 971	7 883
Betalbar skatt	6		
Skyldig offentlige avgifter	10	361 022	1 745 854
Kortsiktig konserngjeld		30 113 781	587 415
Annen kortsiktig gjeld	5	34 361 851	42 943 140
Sum kortsiktig gjeld		64 947 625	45 284 292
Sum gjeld		93 651 381	77 870 840
SUM EGENKAPITAL OG GJELD		66 991 155	57 396 676



Organisasjonsnr: 985 283 648
TELINET INVEST AS

NOTEOPPLYSNINGER - SELSKAP - alle poster oppgitt i hele tall

Note
2

Antall årsverk i regnskapsåret
2.00

<u>Sum</u>	<u>Beløp</u>
<u>Balanseført verdi 31.12.</u>	<u>Varige driftsmidler Immaterielle eiend.</u>

Konsernregnskap

Morselskapet sitt navn

Forretningskontor for morselskapet

Begrunnelse for at datterselskap er utelatt fra konsolideringen

<u>Samlet beløp - tilknyttet selskap</u>	<u>Årets</u>	<u>Fjorårets</u>
--	--------------	------------------

<u>Samlet beløp - foretak i samme konsern</u>	<u>Årets</u>	<u>Fjorårets</u>
---	--------------	------------------

<u>Samlet beløp - foretak i samme konsern</u>	<u>Årets</u>	<u>Fjorårets</u>
---	--------------	------------------

<u>Samlet beløp - felles kontrollert virksomhet</u>	<u>Årets</u>	<u>Fjorårets</u>
---	--------------	------------------

<u>Pantstillelse</u>	<u>Beløp</u>
----------------------	--------------

<u>Beholdning av egne aksjer</u>	<u>Antall</u>	<u>Pålydende</u>	<u>Andel av aksjek.</u>
----------------------------------	---------------	------------------	-------------------------



PLUS REVISJON AS
Audit & Advisory

Til generalforsamlingen i Teline Invest AS

Uavhengig revisors beretning

Konklusjon

Vi har revidert årsregnskapet for Teline Invest AS som viser underskudd på kr 6 186 062. Årsregnskapet består av balanse per 31. desember 2024, resultatregnskap for regnskapsåret avsluttet per denne datoen og noter til årsregnskapet, herunder et sammendrag av viktige regnskapsprinsipper.

Etter vår mening

- oppfyller årsregnskapet gjeldende lovkrav, og
- gir årsregnskapet et rettviseende bilde av selskapets finansielle stilling per 31. desember 2024 og av dets resultater for regnskapsåret avsluttet per denne datoen i samsvar med regnskapslovens regler og god regnskapsskikk i Norge.

Grunnlag for konklusjonen

Vi har gjennomført revisjonen i samsvar med International Standards on Auditing (ISA-ene). Våre oppgaver og plikter i henhold til disse standardene er beskrevet nedenfor under "Revisors oppgaver og plikter ved revisjonen av årsregnskapet". Vi er uavhengige av selskapet i samsvar med kravene i relevante lover og forskrifter i Norge og International Code of Ethics for Professional Accountants (inkludert internasjonale uavhengighetsstandarder) utstedt av International Ethics Standards Board for Accountants (IESBA-reglene), og vi har overholdt våre øvrige etiske forpliktelser i samsvar med disse kravene. Innhentet revisjonsbevis er etter vår vurdering tilstrekkelig og hensiktsmessig som grunnlag for vår konklusjon.

Ledelsens ansvar for årsregnskapet

Ledelsen er ansvarlig for å utarbeide årsregnskapet og for at det gir et rettviseende bilde i samsvar med regnskapslovens regler og god regnskapsskikk i Norge. Ledelsen er også ansvarlig for slik internkontroll som den finner nødvendig for å kunne utarbeide et årsregnskap som ikke inneholder vesentlig feilinformasjon, verken som følge av misligheter eller utilsiktede feil.

Ved utarbeidelsen av årsregnskapet må ledelsen ta standpunkt til selskapets evne til fortsatt drift og opplyse om forhold av betydning for fortsatt drift. Forutsetningen om fortsatt drift skal legges til grunn for årsregnskapet så lenge det ikke er sannsynlig at virksomheten vil bli avviklet.

Revisors oppgaver og plikter ved revisjonen av årsregnskapet

Vårt mål er å oppnå betryggende sikkerhet for at årsregnskapet som helhet ikke inneholder vesentlig feilinformasjon, verken som følge av misligheter eller utilsiktede feil, og å avgi en revisjonsberetning som inneholder vår konklusjon. Betryggende sikkerhet er en høy grad av sikkerhet, men ingen garanti for at en revisjon utført i samsvar med ISA-ene, alltid vil avdekke vesentlig feilinformasjon. Feilinformasjon kan oppstå som følge av misligheter eller utilsiktede feil. Feilinformasjon er å anse som vesentlig dersom den enkeltvis eller samlet med rimelighet kan forventes å påvirke de økonomiske beslutningene som brukerne foretar på grunnlag av årsregnskapet.

Plus Revisjon AS

Rosenkrantz' gate 20, 0160 Oslo
Tlf: 23 03 91 60
www.plus-revisjon.no
Org.nr. 990 422 052 MVA, Foretaksregisteret



PLUS REVISJON AS
Audit & Advisory

For videre beskrivelse av revisors oppgaver og plikter vises det til: <https://revisorforeningen.no/om-revision/revisjonsberetning-revisors-oppgaver-og-plikter/>

Andre forhold

Selskapets årsregnskap er avlagt etter utløpet av lovens frist for avleggelse av årsregnskap.

Oslo, 12.09.2025
Plus Revisjon AS

Bent Wessel Eide
statsautorisert revisor
(elektronisk signert)

Plus Revisjon AS
Rosenkrantz' gate 20, 0160 Oslo
Tlf: 23 03 91 60
www.plus-revisjon.no
Org.nr. 990 422 052 MVA, Foretaksregisteret

Dette dokumentet er signert med PAdES-formatet (PDF Advanced Electronic Signatures) av Signicat. Dette sikrer dokumentet og dets vedlegg mot endringer etter signering.

SIGNICAT



Elektronisk signatur

Signert av

Eide, Bent Wessel

(Identitet bekreftet med BankID (NO))



Dato og tid (UTC+01:00) Central European Time (Berlin) (DD.MM.YYYY HH:MM:SS)

12.09.2025 12:22:34

Signaturmetode

BankID (NO)



Årsregnskap 2024 Telinet Invest AS

Resultatregnskap
Balanse
Noter til regnskapet

Org.nr.: 985 283 648



Resultatregnskap

Telinet Invest AS

Driftsinntekter og driftskostnader	Note	2024	2023
Lønnskostnad	1	638 960	3 514 728
Avskrivning av driftsmidler og immaterielle eiendeler	2	5 877	116 005
Annen driftskostnad		966 435	1 898 719
Sum driftskostnader		1 611 271	5 529 452
Driftsresultat		-1 611 271	-5 529 452
Finansinntekter og finanskostnader			
Inntekt på investering i datterselskap		30 113 781	0
Annen renteinntekt		933 221	303 595
Annen finansinntekt		2 867 048	19 649 549
Verdøkning markedsbaserte omløpsmidler	3	0	15 492 277
Verdireduksjon markedsbaserte omløpsmidler	3	33 027 931	0
Rentekostnad til foretak i samme konsern	5	1 917 033	1 010 042
Annen rentekostnad	5	1 703 347	2 698 207
Annen finanskostnad		1 840 530	7 590 781
Resultat av finansposter		-4 574 791	24 146 390
Resultat før skattekostnad		-6 186 062	18 616 938
Resultat		-6 186 062	18 616 938
Årsresultat		-6 186 062	18 616 938
Overføringer			
Avsatt til dekning av tidligere udekket tap		0	-983 062
Mottatt konsernbidrag		0	-19 600 000
Overført til udekket tap		6 186 062	0
Sum overføringer	6	-6 186 062	18 616 938



Balanse

Telinet Invest AS

Eiendeler	Note	2024	2023
Anleggsmidler			
Varige driftsmidler			
Driftsløsøre, inventar o.a. utstyr	2	0	5 878
Sum varige driftsmidler		0	5 878
Finansielle anleggsmidler			
Investeringer i datterselskap	4, 7	6 357 648	6 357 648
Lån til foretak i samme konsern		0	9 586 931
Investeringer i aksjer og andeler		300 000	0
Andre langsiktige fordringer	8	9 472 217	158 323
Sum finansielle anleggsmidler		16 129 865	16 102 902
Sum anleggsmidler		16 129 865	16 108 779
Omløpsmidler			
Fordringer			
Andre kortsiktige fordringer		28 082	30 730
Konsernfordringer	8	30 113 781	212 173
Sum fordringer		30 141 863	242 903
Markedsbaserte aksjer		17 369 890	36 866 308
Sum investeringer	3	17 369 890	36 866 308
Bankinnskudd, kontanter o.l.	9	3 349 536	4 178 686
Sum omløpsmidler		50 861 290	41 287 897
Sum eiendeler		66 991 155	57 396 676



Balanse

Telinet Invest AS

Egenkapital og gjeld	Note	2024	2023
Egenkapital			
Innskutt egenkapital			
Aksjekapital	10	857 618	857 618
Overkurs		12 642 382	12 642 382
Sum innskutt egenkapital		13 500 000	13 500 000
Opptjent egenkapital			
Udekket tap		-40 160 226	-33 974 163
Sum opptjent egenkapital		-40 160 226	-33 974 163
Sum egenkapital	6, 11	-26 660 226	-20 474 163
Gjeld			
Avsetning for forpliktelsler			
Langsiktig konserngjeld	5	28 703 756	32 586 547
Sum annen langsiktig gjeld		28 703 756	32 586 547
Kortsiktig gjeld			
Leverandørgjeld		110 971	7 883
Skyldig offentlige avgifter	9	361 022	1 745 854
Konserngjeld		30 113 781	587 415
Annen kortsiktig gjeld	5	34 361 851	42 943 140
Sum kortsiktig gjeld		64 947 625	45 284 292
Sum gjeld		93 651 381	77 870 840
Sum egenkapital og gjeld		66 991 155	57 396 676



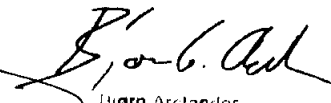
Balanse


Telinet Invest AS


Lysaker, 10.09.2025
Styret i Telinet Invest AS


Jan Petter Andersen
styreleder


Finn Erik Arctander
styremedlem


Bjørn Arctander
styremedlem


Henrik Aase
styremedlem


Terje Andersen
styremedlem



Telinet Invest AS

Noter til årsregnskapet pr. 31. desember 2024

Regnskapsprinsipper

Generelt

I årsregnskapet er alle poster verdsatt og periodisert i overensstemmelse med regnskapslovens bestemmelser og reglene som følger av god regnskapsskikk.

Klassifisering

Eiendeler bestemt til varig eie eller bruk, samt fordringer med forfall mer enn et år etter balansedagen, er medtatt som anleggsmidler. Øvrige eiendeler er klassifisert som omløpsmidler. Gjeld som forfaller senere enn et år etter regnskapsperiodens utløp er oppført som langsiktig gjeld. Neste års avdrag på langsiktig gjeld er klassifisert som langsiktig.

Varige driftsmidler og avskrivninger

Varige driftsmidler er vurdert til historisk kost etter fradrag for bedriftsøkonomiske avskrivninger, som er beregnet på grunnlag av kostpris og antatt økonomisk levetid.

Aksjer

Omløpsaksjer er vurdert til virkelig verdi. Andre aksjer som er oppført i regnskapet er ført til kostpris. I de tilfeller der den virkelige verdien er lavere enn kostprisen, og dette ikke er forbigående, er det foretatt nedskrivning.

Fordringer

Fordringer er oppført i balansen med fordringens pålydende etter fradrag for konstaterte og forventede tap.

Skattekostnad og utsatt skatt

Utsatt skattefordel er ikke aktivert.

Driftsinntekter og -kostnader

Inntektsføring skjer etter opptjeningsprinsippet, som normalt vil være leveringstidspunktet for varer og tjenester. Kostnader medtas etter sammenstillingsprinsippet, dvs. at kostnader medtas i samme periode som tilhørende inntekter inntektsføres.



Note 1 Lønnskostnader og ytelser, godtgjørelser til daglig leder, styret og revisor

Lønnskostnader

	2024	2023
Lønninger	560 000	2 994 392
Arbeidsgiveravgift	78 960	476 594
Pensjonskostnader	0	43 743
Sum	638 960	3 514 728

Selskapet har i 2024 sysselsatt 2 årsverk.

Note 2 - Anleggsmidler

	Driftsløsøre, inventar ol.
Anskaffelseskost pr. 01.01.2024	34 075
Samlede avskrivninger per 31.12.2024	34 076
Balanseført verdi per 31.12.2024	0
Årets avskrivning	5 877
Avskrivningssats ordinære avskrivninger	20-33 %

Note 3 - Markedsbaserte aksjer

Anskaffelsesverdi kr 40 949 740. Oppført til markedsverdi pr. 31.12.24 kr 17 369 890, inkl. urealisert tap pr. 31.12.24. kr 23 579 849.

Note 4 - Investeringer i datterselskap

100 % av aksjene i Teline Energi Holding AS
Resultat 2024: kr 32 424 416
Egenkapital pr. 31.12.24: kr 8 737 026
Avgitt kr 30 113 781 i konsernbidrag til Teline Invest AS

Note 5 - Gjeld

Langsiktig gjeld til selskap i samme konsern er:
Agva Kraft AS kr 28 703 756

Kortsiktig gjeld til selskap i samme konsern er:
Teline Energi Holding AS kr 30 113 781

I posten **Annen kortsiktig gjeld** inngår:

Lån fra Andersen Holding AS på kr 19 063 879.

Lån fra Fokus1 AS på kr 4 680 796.

Lån fra JPA Holding AS på kr 4 159 968

Lån fra Terje Andersen Holding AS på kr 6 388 748.

Lånene er reforhandlet i 2022 og renteberegnet med 6 % pa. Beregnet rente frem til 31.12.24 er tillagt lånet. Det er betalt avdrag i 2024.

Selskapet har ingen garantiforpliktelser.



Note 6 Egenkapital

	Aksjekapital	Overkurs	Annen Innskutt egenkapital	Annen egenkapital	Udekket tap	Sum egenkapital
Pr. 31.12.2023	857 618	12 642 382	0	0	-33 974 163	-20 474 163
Årets resultat					-6 186 062	-6 186 062
Pr 31.12.2024	857 618	12 642 382	0	0	-40 160 226	-26 660 226

Mottatt konsernbidrag på kr 30 113 781,- fra Teline Energi Holding AS.

Note 7 - Konsern

Teline Invest AS er et underkonsern og er omfattet av reglene i regnskapsloven § 3-7 om konsolideringsutelatelse.

Note 8 - Fordringer

Konsernfordringer er kortsiktig fordring på:
Teline Energi Holding AS kr 30 113 781.

I posten **Andre langsiktige fordringer** er kr 167 822 fordring på Arcin AS og kr 9 304 395 fordring på Gekko AS

Note 9 - Bundne midler

I posten inngår bundne bankinnskudd med kr 1 417 631.
Skyldig forskuddstrekk pr. 31.12.24 er kr 250 000.

Note 10 - Aksjekapital

Selskapet har 857 618 aksjer pålydende kr 1.

Teline Gruppen AS eier 644 613 aksjer
Andersen Holding AS eier 118 667 aksjer
Gekko AS eier 25 728 aksjer
Terje Andersen Holding AS eier 68 610 aksjer

Styremedlem og daglig leder Finn Erik Arctander er styremedlem i Teline Gruppen AS og styreleder i Gekko AS.

Styremedlem Terje Andersen er styreleder i Terje Andersen Holding AS.

Etter vedtektene har alle aksjene lik stemmerett, og det er ingen opsjonsavtaler eller spesielle rettigheter tilknyttet aksjene.



Note 11 - Fortsatt drift

Styret bekrefter at det er grunnlag for å utarbeide årsregnskapet under forutsetningen om fortsatt drift. Styret gjør oppmerksom på at aksjekapitalen er tapt. Det forventes at underbalansen skal dekkes av fremtidig drift i konsernet. Underbalansen er finansiert av eiere. Det er dessuten betydelige merverdier i selskapets balanse.