



## ÅRSREGNSKAPET FOR REGNSKAPSÅRET 2021 - GENERELL INFORMASJON

### Enheten

Organisasjonsnummer: 992 622 490  
Organisasjonsform: Aksjeselskap  
Foretaksnavn: ASPERA HOLDING AS  
Forretningsadresse: c/o Guy Tschudi-Madsen  
Abbedikollen 5  
0280 OSLO

### Regnskapsår

Årsregnskapets periode: 01.01.2021 - 31.12.2021

### Konsern

Morselskap i konsern: Ja  
Konsernregnskap lagt ved: Nei

### Regnskapsregler

Regler for små foretak benyttet: Ja  
Benyttet ved utarbeidelsen av årsregnskapet til selskapet: Regnskapslovens alminnelige regler

### Årsregnskapet fastsatt av kompetent organ

Bekreftet av representant for selskapet: Guy Tschudi-Madsen  
Dato for fastsettelse av årsregnskapet: 26.04.2022

### Grunnlag for avgivelse

År 2021: Årsregnskapet er elektronisk innlevert  
År 2020: Tall er hentet fra elektronisk innlevert årsregnskap fra 2021

*Det er ikke krav til at årsregnskapet m.v. som sendes til Regnskapsregisteret er undertegnet. Kontrollen på at dette er utført ligger hos revisor/enhetens øverste organ. Sikkerheten ivaretas ved at innsender har rolle/rettighet for innsending av årsregnskapet via Altinn, og ved at det bekreftes at årsregnskapet er fastsatt av kompetent organ.*

Brønnøysundregistrene, 20.06.2023



## Resultatregnskap

Beløp i: NOK	Note	2021	2020
<b>RESULTATREGNSKAP</b>			
<b>Inntekter</b>			
Gevinst salg verdipapirer		352 851	302 706
Inntekt på investering i datterselskap		2 720 000	2 000 000
Inntekt på andre investeringer	1	187 691	565 420
<b>Sum inntekter</b>		<b>3 260 542</b>	<b>2 868 126</b>
<b>Kostnader</b>			
Tap salg verdipapirer		493	82 936
Annen driftskostnad		148 604	129 746
<b>Sum kostnader</b>		<b>149 097</b>	<b>212 682</b>
<b>Driftsresultat</b>		<b>3 111 445</b>	<b>2 655 443</b>
<b>Finansinntekter og finanskostnader</b>			
Annen renteinntekt		2 290	9 522
<b>Sum finansinntekter</b>		<b>2 290</b>	<b>9 522</b>
<b>Netto finans</b>		<b>2 290</b>	<b>9 522</b>
<b>Ordinært resultat før skattekostnad</b>		<b>3 113 736</b>	<b>2 664 966</b>
Skattekostnad på ordinært resultat	6	3 206	
<b>Ordinært resultat etter skattekostnad</b>		<b>3 110 530</b>	<b>2 664 966</b>
<b>Årsresultat</b>		<b>3 110 530</b>	<b>2 664 966</b>
<b>Årsresultat etter minoritetsinteresser</b>		<b>3 110 530</b>	<b>2 664 966</b>
<b>Totalresultat</b>		<b>3 110 530</b>	<b>2 664 966</b>
<b>Overføringer og disponeringer</b>			
Ordinært utbytte	5	200 000	1 200 000
Avsatt til annen egenkapital	5	2 910 530	1 464 966
<b>Sum overføringer og disponeringer</b>		<b>3 110 530</b>	<b>2 664 966</b>



## Balanse

Beløp i: NOK	Note	2021	2020
<b>BALANSE - EIENDELER</b>			
<b>Anleggsmidler</b>			
<b>Immaterielle eiendeler</b>			
<b>Finansielle anleggsmidler</b>			
Investering i datterselskap	1	89 600	89 600
Investeringer i aksjer og andeler	1	553 278	717 508
<b>Sum finansielle anleggsmidler</b>		<b>642 878</b>	<b>807 108</b>
<b>Sum anleggsmidler</b>		<b>642 878</b>	<b>807 108</b>
<b>Omløpsmidler</b>			
<b>Varer</b>			
<b>Fordringer</b>			
Andre kortsiktige fordringer	2	2 990 392	2 135 196
<b>Sum fordringer</b>		<b>2 990 392</b>	<b>2 135 196</b>
<b>Investeringer</b>			
Markedsbaserte aksjer	1	8 862 586	7 520 249
<b>Sum investeringer</b>		<b>8 862 586</b>	<b>7 520 249</b>
<b>Bankinnskudd, kontanter og lignende</b>			
Bankinnskudd, kontanter o.l.	3	258 009	1 177 503
<b>Sum bankinnskudd, kontanter og lignende</b>		<b>258 009</b>	<b>1 177 503</b>
<b>Sum omløpsmidler</b>		<b>12 110 987</b>	<b>10 832 948</b>
<b>SUM EIENDELER</b>		<b>12 753 865</b>	<b>11 640 056</b>
<b>BALANSE - EGENKAPITAL OG GJELD</b>			
<b>Egenkapital</b>			
<b>Innskutt egenkapital</b>			
Aksjekapital	4, 5	150 000	150 000



## Balanse

<b>Beløp i: NOK</b>	<b>Note</b>	<b>2021</b>	<b>2020</b>
<b>Sum innskutt egenkapital</b>		<b>150 000</b>	<b>150 000</b>
<b>Opptjent egenkapital</b>			
Annen egenkapital	5	12 375 154	10 264 625
<b>Sum opptjent egenkapital</b>		<b>12 375 154</b>	<b>10 264 625</b>
<b>Sum egenkapital</b>		<b>12 525 154</b>	<b>10 414 625</b>
<b>Gjeld</b>			
<b>Langsiktig gjeld</b>			
Utsatt skatt	6	3 206	
<b>Sum avsetninger for forpliktelser</b>		<b>3 206</b>	
<b>Annen langsiktig gjeld</b>			
<b>Sum langsiktig gjeld</b>		<b>3 206</b>	<b>0</b>
<b>Kortsiktig gjeld</b>			
Betalbar skatt	6		
Utbytte		200 000	1 200 000
Annen kortsiktig gjeld		25 505	25 431
<b>Sum kortsiktig gjeld</b>		<b>225 505</b>	<b>1 225 431</b>
<b>Sum gjeld</b>		<b>228 711</b>	<b>1 225 431</b>
<b>SUM EGENKAPITAL OG GJELD</b>		<b>12 753 865</b>	<b>11 640 056</b>



## Brønnøysundregistrene

### ÅRSREGNSKAP FOR REGNSKAPSÅRET 2021 - GENERELL INFORMASJON

Journalnummer: 2022 430789

#### Enheten

Organisasjonsnummer: 992 622 490  
Organisasjonsform: Aksjeselskap  
Foretaksnavn: ASPERA HOLDING AS  
Forretningsadresse: c/o Guy Tschudi-Madsen  
Abbedikollen 5  
0280 OSLO

#### Regnskapsår

Årsregnskapets periode: 01.01.2021 - 31.12.2021

#### Konsern

Mørselskap i konsern: Ja  
Konsernregnskap lagt ved: Nei

#### Regnskapsregler

Regler for små foretak benyttet: Ja  
Benyttet ved utarbeidelsen av  
årsregnskapet til selskapet: Regnskapslovens alminnelige regler

#### Årsregnskapet fastsatt av kompetent organ

Bekreftet av representant for selskapet: Guy Tschudi-Madsen  
Dato for fastsettelse av årsregnskapet: 26.04.2022

#### Grunnlag for avgivelse

År 2021: Årsregnskap er elektronisk innlevert.  
År 2020: Tall er hentet fra elektronisk innlevert årsregnskap fra 2021.

*Det er ikke krav til at årsregnskapet m.v. som sendes til Regnskapsregisteret er undertegnet. Kontrollen på at dette er utført ligger hos revisor/enhetens øverste organ. Sikkerheten ivaretas ved at innsender har rolle/rettighet for innsending av årsregnskapet via Altinn, og ved at det bekreftes at årsregnskapet er fastsatt av kompetent organ.*

Brønnøysundregistrene, 15.06.2022



Organisasjonsnr: 992 622 490  
ASPERA HOLDING AS

## RESULTATREGNSKAP

<b>Beløp i: NOK</b>	<b>Note</b>	<b>2021</b>	<b>2020</b>
<b>RESULTATREGNSKAP</b>			
<b>Inntekter</b>			
Gevinst salg verdipapirer		352 851	302 706
Inntekt på investering i datterselskap		2 720 000	2 000 000
Inntekt på andre investeringer	1	187 691	565 420
<b>Sum inntekter</b>		<b>3 260 542</b>	<b>2 868 126</b>
<b>Kostnader</b>			
Tap salg verdipapirer		493	82 936
Annen driftskostnad		148 604	129 746
<b>Sum kostnader</b>		<b>149 097</b>	<b>212 682</b>
<b>Driftsresultat</b>		<b>3 111 445</b>	<b>2 655 443</b>
<b>Finansinntekter og finanskostnader</b>			
Annen renteinntekt		2 290	9 522
<b>Sum finansinntekter</b>		<b>2 290</b>	<b>9 522</b>
<b>Netto finans</b>		<b>2 290</b>	<b>9 522</b>
<b>Ordinært resultat før skattekostnad</b>			
Skattekostnad på ordinært resultat	6	3 206	
<b>Ordinært resultat etter skattekostnad</b>		<b>3 110 530</b>	<b>2 664 966</b>
<b>Årsresultat</b>		<b>3 110 530</b>	<b>2 664 966</b>
<b>Årsresultat etter minoritetsinteresser</b>		<b>3 110 530</b>	<b>2 664 966</b>
<b>Totalresultat</b>		<b>3 110 530</b>	<b>2 664 966</b>
<b>Overføringer og disponeringer</b>			
Ordinært utbytte	5	200 000	1 200 000
Avsatt til annen egenkapital	5	2 910 530	1 464 966
<b>Sum overføringer og disponeringer</b>		<b>3 110 530</b>	<b>2 664 966</b>



Organisasjonsnr: 992 622 490  
ASPERA HOLDING AS

## BALANSE

Beløp i: NOK Note 2021 2020

### BALANSE - EIENDELER

#### Anleggsmidler

##### Immaterielle eiendeler

##### Finansielle anleggsmidler

Investering i datterselskap	1	89 600	89 600
Investeringer i aksjer og andeler	1	553 278	717 508
<b>Sum finansielle anleggsmidler</b>		<b>642 878</b>	<b>807 108</b>
<b>Sum anleggsmidler</b>		<b>642 878</b>	<b>807 108</b>

#### Omløpsmidler

##### Varer

##### Fordringer

Andre kortsiktige fordringer	2	2 990 392	2 135 196
<b>Sum fordringer</b>		<b>2 990 392</b>	<b>2 135 196</b>

##### Investeringer

Markedsbaserte aksjer	1	8 862 586	7 520 249
<b>Sum investeringer</b>		<b>8 862 586</b>	<b>7 520 249</b>

##### Bankinnskudd, kontanter og lignende

Bankinnskudd, kontanter o. l.	3	258 009	1 177 503
<b>Sum bankinnskudd, kontanter og lignende</b>		<b>258 009</b>	<b>1 177 503</b>

**Sum omløpsmidler** 12 110 987 10 832 948

**SUM EIENDELER** 12 753 865 11 640 056

### BALANSE - EGENKAPITAL OG GJELD

#### Egenkapital

##### Innskutt egenkapital

Aksjekapital	4, 5	150 000	150 000
<b>Sum innskutt egenkapital</b>		<b>150 000</b>	<b>150 000</b>

##### Opptjent egenkapital

Annen egenkapital	5	12 375 154	10 264 625
<b>Sum opptjent egenkapital</b>		<b>12 375 154</b>	<b>10 264 625</b>



<b>Sum egenkapital</b>		<b>12 525 154</b>	<b>10 414 625</b>
<b>Gjeld</b>			
<b>Langsiktig gjeld</b>			
Utsatt skatt	6	3 206	
Sum avsetninger for forpliktelse		3 206	
<b>Annen langsiktig gjeld</b>			
<b>Sum langsiktig gjeld</b>		<b>3 206</b>	<b>0</b>
<b>Kortsiktig gjeld</b>			
Betalbar skatt	6		
Utbytte		200 000	1 200 000
Annen kortsiktig gjeld		25 505	25 431
<b>Sum kortsiktig gjeld</b>		<b>225 505</b>	<b>1 225 431</b>
<b>Sum gjeld</b>		<b>228 711</b>	<b>1 225 431</b>
<b>SUM EGENKAPITAL OG GJELD</b>		<b>12 753 865</b>	<b>11 640 056</b>



Organisasjonsnr: 992 622 490  
ASPERA HOLDING AS

NOTEOPPLYSNINGER - SELSKAP - alle poster oppgitt i hele tall

Note

Antall aksjer og aksjeeiere

Note

2

Antall årsverk i regnskapsåret

Virksomheten har hatt følgende antall årsverk:

0.00

Omløpsmidler                      Startdato      Sluttdato      Endring

Skattemessig fremf.undersk. Startdato      Sluttdato      Endring

Kortsiktig gjeld                      Startdato      Sluttdato      Endring



## NITSCHKE

### NITSCHKE AS

Vollsveien 17B  
Postboks 353, 1326 Lysaker

Telefon: +47 67 10 77 00  
E-post: post@nitschke.no

Foretaksregisteret: NO 914 658 314 MVA

Medlemmer av Den norske Revisorforening  
Independent member of BKR International

[www.nitschke.no](http://www.nitschke.no)

Til generalforsamlingen i Aspera Holding AS

### UAVHENGIG REVISORS BERETNING

#### Uttalelse om revisjonen av årsregnskapet

##### *Konklusjon*

Vi har revidert årsregnskapet for Aspera Holding AS som viser et overskudd på kr 3 110 530. Årsregnskapet består av balanse per 31. desember 2021, resultatregnskap for regnskapsåret avsluttet per denne datoen og noter til årsregnskapet, herunder et sammendrag av viktige regnskapsprinsipper.

##### Etter vår mening

- oppfyller årsregnskapet gjeldende lovkrav, og
- gir årsregnskapet et rettviseende bilde av selskapets finansielle stilling per 31. desember 2021 og av dets resultat for regnskapsåret avsluttet per denne datoen i samsvar med regnskapslovens regler og god regnskapsskikk i Norge.

##### *Grunnlag for konklusjonen*

Vi har gjennomført revisjonen i samsvar med de internasjonale revisjonsstandardene International Standards on Auditing (ISA-ene). Våre oppgaver og plikter i henhold til disse standardene er beskrevet nedenfor under Revisors oppgaver og plikter ved revisjonen av årsregnskapet. Vi er uavhengige av selskapet slik det kreves i lov, forskrift og International Code of Ethics for Professional Accountants (inkludert internasjonale uavhengighetsstandarder) utstedt av the International Ethics Standards Board for Accountants (IESBA-reglene), og vi har overholdt våre øvrige etiske forpliktelser i samsvar med disse kravene. Innhentet revisjonsbevis er etter vår vurdering tilstrekkelig og hensiktsmessig som grunnlag for vår konklusjon.

##### *Styrets ansvar for årsregnskapet*

Styret (ledelsen) er ansvarlig for å utarbeide årsregnskapet og for at det gir et rettviseende bilde i samsvar med regnskapslovens regler og god regnskapsskikk i Norge. Ledelsen er også ansvarlig for slik intern kontroll som den finner nødvendig for å kunne utarbeide et årsregnskap som ikke inneholder vesentlig feilinformasjon, verken som følge av misligheter eller utilsiktede feil.

Ved utarbeidelsen av årsregnskapet må ledelsen ta standpunkt til selskapets evne til fortsatt drift og opplyse om forhold av betydning for fortsatt drift. Forutsetningen om fortsatt drift skal legges til grunn for årsregnskapet så lenge det ikke er sannsynlig at virksomheten vil bli avvirket.



## NITSCHKE

### *Revisors oppgaver og plikter ved revisjonen av årsregnskapet*

Vårt mål er å oppnå betryggende sikkerhet for at årsregnskapet som helhet ikke inneholder vesentlig feilinformasjon, verken som følge av misligheter eller utilsiktede feil, og å avgi en revisjonsberetning som inneholder vår konklusjon. Betryggende sikkerhet er en høy grad av sikkerhet, men ingen garanti for at en revisjon utført i samsvar med ISA-ene, alltid vil avdekke vesentlig feilinformasjon som eksisterer. Feilinformasjon kan oppstå som følge av misligheter eller utilsiktede feil. Feilinformasjon blir vurdert som vesentlig dersom den enkeltvis eller samlet med rimelighet kan forventes å påvirke økonomiske beslutninger som brukerne foretar basert på årsregnskapet.

For videre beskrivelse av revisors oppgaver og plikter vises det til:  
<https://revisorforeningen.no/revisjonsberetninger>

Lysaker, 26. april 2022

**NITSCHKE AS**

Hans Hagen jr.  
statsautorisert revisor



# Årsregnskap

**2021**

Aspera Holding AS

Org.nr.:992 622 490

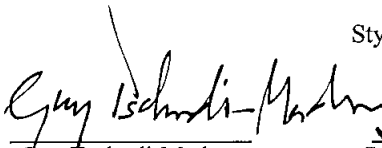

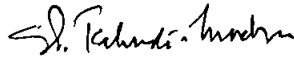
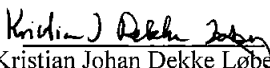


<b>Resultatregnskap</b>			
Aspera Holding AS			
<b>Driftsinntekter og driftskostnader</b>	<b>Note</b>	<b>2021</b>	<b>2020</b>
Gevinst salg verdipapirer		352 851	302 706
Inntekt på investering i datterselskap		2 720 000	2 000 000
Inntekt på andre investeringer	1	187 691	565 420
Sum driftsinntekter		<u>3 260 542</u>	<u>2 868 126</u>
Tap salg verdipapirer		493	82 936
Annen driftskostnad		148 604	129 746
Sum driftskostnader		<u>149 097</u>	<u>212 682</u>
Driftsresultat		<u>3 111 445</u>	<u>2 655 443</u>
<b>Finansinntekter og finanskostnader</b>			
Annen renteinntekt		2 290	9 522
Resultat av finansposter		<u>2 290</u>	<u>9 522</u>
Ordinært resultat før skattekostnad		3 113 736	2 664 966
Skattekostnad på ordinært resultat	6	3 206	0
Ordinært resultat		<u>3 110 530</u>	<u>2 664 966</u>
Årsresultat		<u>3 110 530</u>	<u>2 664 966</u>
<b>Overføringer</b>			
Avsatt til utbytte	5	200 000	1 200 000
Avsatt til annen egenkapital	5	2 910 530	1 464 966
Sum overføringer		<u>3 110 530</u>	<u>2 664 966</u>



<b>Balanse</b>			
Aspera Holding AS			
<b>Eiendeler</b>	<b>Note</b>	<b>2021</b>	<b>2020</b>
<b>Anleggsmidler</b>			
<b>Finansielle anleggsmidler</b>			
Investeringer i datterselskap	1	89 600	89 600
Investeringer i aksjer og andeler	1	553 278	717 508
Sum finansielle anleggsmidler		<u>642 878</u>	<u>807 108</u>
Sum anleggsmidler		<u>642 878</u>	<u>807 108</u>
<b>Omløpsmidler</b>			
<b>Fordringer</b>			
Andre kortsiktige fordringer	2	2 990 392	2 135 196
Sum fordringer		<u>2 990 392</u>	<u>2 135 196</u>
<b>Investeringer</b>			
Markedsbaserte aksjer	1	8 862 586	7 520 249
Sum investeringer		<u>8 862 586</u>	<u>7 520 249</u>
Bankinnskudd, kontanter o.l.	3	258 009	1 177 503
Sum omløpsmidler		<u>12 110 987</u>	<u>10 832 948</u>
Sum eiendeler		<u>12 753 865</u>	<u>11 640 056</u>



<b>Balanse</b>			
Aspera Holding AS			
Egenkapital og gjeld	Note	2021	2020
<b>Innskutt egenkapital</b>			
Aksjekapital	4, 5	150 000	150 000
Sum innskutt egenkapital		<u>150 000</u>	<u>150 000</u>
<b>Opptjent egenkapital</b>			
Annen egenkapital	5	12 375 154	10 264 625
Sum opptjent egenkapital		<u>12 375 154</u>	<u>10 264 625</u>
Sum egenkapital		<u>12 525 154</u>	<u>10 414 625</u>
<b>Gjeld</b>			
<b>Avsetning for forpliktelser</b>			
Utsatt skatt	6	3 206	0
Sum avsetning for forpliktelser		<u>3 206</u>	<u>0</u>
<b>Kortsiktig gjeld</b>			
Utbytte		200 000	1 200 000
Annen kortsiktig gjeld		25 505	25 431
Sum kortsiktig gjeld		<u>225 505</u>	<u>1 225 431</u>
Sum gjeld		<u>228 711</u>	<u>1 225 431</u>
Sum egenkapital og gjeld		<u>12 753 865</u>	<u>11 640 056</u>
Oslo, 26.04.2022			
Styret i Aspera Holding AS			
 Guy Tschudi-Madsen Styreleder	 Stephan Tschudi-Madsen Styremedlem gtm.	 Stephan Tschudi-Madsen styremedlem	
	 Kristian Johan Dekke Løberg styremedlem		
Aspera Holding AS			Side 4



## Noter Aspera Holding AS for 2021

### **Regnskapsprinsipper**

Årsregnskapet er satt opp i samsvar med regnskapsloven. Det er utarbeidet etter norske regnskapsstandarder.

### **Driftsinntekter og kostnader**

Gevinst/tap ved salg av verdipapirer resultatføres ved realisasjonstidspunkt. Kostnader medtas etter sammenstillingsprinsippet, dvs. at kostnader medtas i samme periode som tilhørende inntekter inntektsføres.

### **Klassifisering / vurdering av finansportefølje**

#### *Kortsiktige plasseringer*

Portefølje av finansplasseringer vurdert som omløpsmidler er vurdert til laveste av anskaffelseskost og markedsverdi da de ikke er å anse som en del av en handelsportefølje.

#### *Langsiktige plasseringer*

Investering i datterselskap og andre varige investeringer er vurdert som anleggsmidler og vurdert til anskaffelseskost. Langsiktige plasseringer nedskrives ved varig verdifall.

### **Skatt**

Skattekostnaden i resultatregnskapet omfatter både periodens betalbare skatt og endring i utsatt skatt. Utsatt skatt er beregnet med 22 % på grunnlag av de midlertidige forskjeller som eksisterer mellom regnskapsmessige og skattemessige verdier, samt ligningsmessig underskudd til fremføring ved utgangen av regnskapsåret. Skatteøkende og skattereduserende midlertidige forskjeller som reverserer eller kan reversere i samme periode er utlignet og nettoført.



## Noter Aspera Holding AS for 2021

### Note 1 Investeringer i aksjer

Datterselskap	Eierandel	Bokført verdi	Årsresultat 2021	Egenkapital 2021
Map Arkitekter AS	80 %	89 600	3 401 271	1 702 757

Selskapet har i tillegg andeler i diverse fond og obligasjoner, og en langsiktig investering i et unotert aksjeselskap. Langsiktige investeringer er verdsatt til kostpris, men vil bli nedskrevet dersom de er utsatt for et ikke-forbigående verdifall. Den langsiktige investeringen har en bokført verdi pr. 31.12.2021 på kr 553 278 og en likningsverdi på kr 265 512. Selskapet betaler løpende ut utbytter. Utbytte 2021 utgjør kr 187 691, og for 2020 utgjorde utbytte kr 565 420. På bakgrunn av dette mener styret at det ikke er aktuelt med nedskrivning.

Investeringer klassifisert som omløpsmidler har en bokført verdi på kr 8 862 586 og en total markedsverdi pr. 31.12.2021 på kr 10 486 419.

### Note 2 Mellomværende med konsernselskap

Selskapet har en fordring på sitt datterselskap Map Arkitekter AS med kr 2 855 196. Ingen fordringer forfaller om mer 1 år og ingen gjeld forfaller om mer enn 5 år.

Selskapet har en fordring på aksjonær på kr 135 196. Fordring på aksjonær vil bli motregnet mot et utbytte i 2022.

### Note 3 Bankinnskudd

Selskapet har ingen bundne midler.

### Note 4 Aksjonærer

Aksjekapitalen i Aspera Holding AS pr. 31.12 består av:

	Antall	Pålydende	Bokført
Ordinære aksjer	200	750,0	150 000
Sum	200		150 000

#### Eierstruktur

De største aksjonærene i % pr. 31.12 var:

	Ordinære	Eierandel	Stemmeandel
Guy Tschudi-Madsen	200	100,0	100,0

Aksjer og opsjoner eiet av medlemmer i styret og daglig leder:

Navn	Verv	Ordinære
Guy Tschudi-Madsen	Styreleder	200
<b>Totalt antall aksjer</b>		<b>200</b>



## Noter Aspera Holding AS for 2021

### Note 5 Egenkapital

	Aksjekapital	Annen egenkapital	Sum egenkapital
Pr. 01.01.2021	150 000	10 264 625	10 414 625
Tilleggsutbytte	0	-800 000	-800 000
Årets resultat	0	3 110 530	3 110 530
Avsatt utbytte	0	-200 000	-200 000
<b>Pr 31.12.2021</b>	<b>150 000</b>	<b>12 375 154</b>	<b>12 525 154</b>

### Note 6 Skatt

Årets skattekostnad	2021	2020
Resultatført skatt på ordinært resultat:		
Betalbar skatt	0	0
Endring i utsatt skatt	3 206	0
<b>Skattekostnad ordinært resultat</b>	<b>3 206</b>	<b>0</b>

Skattepliktig inntekt:		
Ordinært resultat før skatt	3 113 736	2 664 966
Permanente forskjeller	-3 102 842	-2 739 935
Anvendelse av fremførbart underskudd	-10 893	0
<b>Skattepliktig inntekt</b>	<b>0</b>	<b>-74 970</b>

Betalbar skatt i balansen:		
Betalbar skatt på årets resultat	0	0
<b>Sum betalbar skatt i balansen</b>	<b>0</b>	<b>0</b>

Skatteeffekten av midlertidige forskjeller og underskudd til fremføring som har gitt opphav til utsatt skatt og utsatte skattefordeler, spesifisert på typer av midlertidige forskjeller

	2021	2020	Endring
Inntektsført avsatt utbytte	81 600	60 000	-21 600
Akkumulert fremførbart underskudd	-67 028	-77 921	-10 893
Inngår ikke i beregningen av utsatt skatt	0	17 921	17 921
<b>Grunnlag for utsatt skatt / skattefordel</b>	<b>14 572</b>	<b>0</b>	<b>-14 572</b>
<b>Utsatt skatt / skattefordel (22 %)</b>	<b>3 206</b>	<b>0</b>	<b>-3 206</b>

I henhold til God regnskapsskikk for små foretak balanseføres ikke utsatt skattefordel.



Noter Aspera Holding AS for 2021

**Note 7 antall ansatte**

Selskapet har ingen ansatte.