



ÅRSREGNSKAPET FOR REGNSKAPSÅRET 2023 - GENERELL INFORMASJON

Enheten

Organisasjonsnummer: 981 915 429
Organisasjonsform: Aksjeselskap
Foretaksnavn: KARMSUND SERVICEBASE AS
Forretningsadresse: Storesund Øst
4260 TORVASTAD

Regnskapsår

Årsregnskapets periode: 01.01.2023 - 31.12.2023

Konsern

Morselskap i konsern: Nei

Regnskapsregler

Regler for små foretak benyttet: Ja
Benyttet ved utarbeidelsen av årsregnskapet til selskapet: Regnskapslovens alminnelige regler

Årsregnskapet fastsatt av kompetent organ

Bekreftet av representant for selskapet: Oscar Andreas Aanensen
Dato for fastsettelse av årsregnskapet: 13.06.2024

Grunnlag for avgivelse

År 2023: Årsregnskapet er elektronisk innlevert
År 2022: Tall er hentet fra elektronisk innlevert årsregnskap fra 2023

Det er ikke krav til at årsregnskapet m.v. som sendes til Regnskapsregisteret er undertegnet. Kontrollen på at dette er utført ligger hos revisor/enhetens øverste organ. Sikkerheten ivaretas ved at innsender har rolle/rettighet for innsending av årsregnskapet via Altinn, og ved at det bekreftes at årsregnskapet er fastsatt av kompetent organ.

Brønnøysundregistrene, 17.06.2025



Resultatregnskap

Beløp i: NOK	Note	2023	2022
RESULTATREGNSKAP			
Inntekter			
Salgsinntekt		13 836 818	13 755 938
Annen driftsinntekt		6 812 366	5 245 737
Sum inntekter		20 649 185	19 001 676
Kostnader			
Varekostnad		2 312 042	2 126 673
Lønnskostnad	2	7 803 706	8 269 390
Ordinære avskrivninger	3	1 055 113	866 079
Annen driftskostnad	2	6 983 832	7 020 500
Sum kostnader		18 154 693	18 282 642
Driftsresultat		2 494 491	719 033
Finansinntekter og finanskostnader			
Renteinntekt fra foretak i samme konsern		205 153	145 923
Annen renteinntekt		355 777	212 770
Annen finansinntekt		2 613	1 143
Sum finansinntekter		563 544	359 836
Annen rentekostnad		131 494	103
Annen finanskostnad		1 317	496
Sum finanskostnader		132 810	598
Netto finans		430 733	359 237
Ordinært resultat før skattekostnad		2 925 225	1 078 271
Skattekostnad på resultat	4	644 860	237 440
Ordinært resultat etter skattekostnad		2 280 365	840 831
Årsresultat	5	2 280 365	840 831
Årsresultat etter minoritetsinteresser		2 280 365	840 831
Totalresultat		2 280 365	840 831



Resultatregnskap

Beløp i: NOK	Note	2023	2022
Overføringer og disponeringer			
Avsatt til annen egenkapital		2 280 365	840 831
Sum overføringer og disponeringer		2 280 365	840 831



Balanse

Beløp i: NOK	Note	2023	2022
BALANSE - EIENDELER			
Anleggsmidler			
Immaterielle eiendeler			
Utsatt skattefordel	4		38 829
Sum immaterielle eiendeler			38 829
Varige driftsmidler			
Maskiner og anlegg	3	800 360	
Driftsløsøre, inventar og maskiner	3	5 350 915	2 486 527
Sum varige driftsmidler	3	6 151 275	2 486 527
Finansielle anleggsmidler			
Investering i datterselskap	6		
Investering i annet foretak i samme konsern	6		
Lån til foretak i samme konsern	7	12 122 160	11 770 093
Investeringer i tilknyttet selskap	6	375 000	375 000
Sum finansielle anleggsmidler		12 497 160	12 145 093
Sum anleggsmidler		18 648 435	14 670 449
Omløpsmidler			
Varer			
Sum varer		11 470	6 288
Fordringer			
Kundefordringer	7	8 471 690	5 739 770
Andre kortsiktige fordringer		52 459	-133 382
Konsernfordringer	7	640 935	
Sum fordringer		9 165 083	5 606 388
Investeringer			
Aksjer og andeler i foretak i samme konsern	6		
Bankinnskudd, kontanter og lignende			
Bankinnskudd, kontanter o.l.	8	1 293 782	813 907
Sum bankinnskudd, kontanter og lignende		1 293 782	813 907



Balanse

Beløp i: NOK	Note	2023	2022
Sum omløpsmidler		10 470 335	6 426 582
SUM EIENDELER		29 118 770	21 097 032
BALANSE - EGENKAPITAL OG GJELD			
Egenkapital			
Innskutt egenkapital			
Aksjekapital	9	372 200	372 200
Overkurs		1 842 122	1 842 122
Annen innskutt egenkapital		18 064 813	18 064 813
Sum innskutt egenkapital		20 279 135	20 279 135
Opptjent egenkapital			
Annen egenkapital		-1 508 393	-3 005 438
Sum opptjent egenkapital		-1 508 393	-3 005 438
Sum egenkapital	5	18 770 742	17 273 697
Gjeld			
Langsiktig gjeld			
Utsatt skatt	4	13 445	
Sum avsetninger for forpliktelser		13 445	
Annen langsiktig gjeld			
Konvertible lån	10, 11		
Obligasjonslån	10, 11		
Gjeld til kredittinstitusjoner	10, 11	3 675 000	
Øvrig langsiktig gjeld	10, 11		
Sum annen langsiktig gjeld		3 675 000	
Sum langsiktig gjeld		3 688 445	0
Kortsiktig gjeld			
Leverandørgjeld		1 739 768	908 964
Betalbar skatt	4	371 649	
Skyldige offentlige avgifter		541 727	710 177



Balanse

Beløp i: NOK	Note	2023	2022
Kortsiktig konserngjeld	7	2 450 948	1 458 799
Annen kortsiktig gjeld	7	1 555 491	745 394
Sum kortsiktig gjeld		6 659 583	3 823 334
Sum gjeld		10 348 028	3 823 334
SUM EGENKAPITAL OG GJELD		29 118 770	21 097 032
POSTER UTENOM BALANSEN			
Garantistillelser	11		
Pantstillelser	11		



Brønnøysundregistrene

ÅRSREGNSKAP FOR REGNSKAPSÅRET 2023 - GENERELL INFORMASJON

Journalnummer: 2024 553616

Enheten

Organisasjonsnummer: 981 915 429
Organisasjonsform: Aksjeselskap
Foretaksnavn: KARMSUND SERVICEBASE AS
Forretningsadresse: Storesund Øst
4260 TORVASTAD

Regnskapsår

Årsregnskapets periode: 01.01.2023 - 31.12.2023

Konsern

Morselskap i konsern: Nei

Regnskapsregler

Regler for små foretak benyttet: Ja
Benyttet ved utarbeidelsen av
årsregnskapet til selskapet: Regnskapslovens alminnelige regler

Årsregnskapet fastsatt av kompetent organ

Bekreftet av representant for selskapet: Oscar Andreas Aanensen
Dato for fastsettelse av årsregnskapet: 13.06.2024

Revisjon

Årsregnskapet er utarbeidet av ekstern
autorisert regnskapsfører: Ja
Ekstern autorisert regnskapsfører har i
løpet av regnskapsåret bistått ved den
løpende regnskapsføringen eller utført
andre tjenester for selskapet enn å
utarbeide årsregnskapet: Ja

Grunnlag for avgivelse

År 2023: Årsregnskap er elektronisk innlevert.
År 2022: Tall er hentet fra elektronisk innlevert årsregnskap fra 2023.

Det er ikke krav til at årsregnskapet m.v. som sendes til Regnskapsregisteret er undertegnet. Kontrollen på at dette er utført ligger hos revisor/enhetens øverste organ. Sikkerheten ivaretas ved at innsender har rolle/rettighet for innsending av årsregnskapet via Altinn, og ved at det bekreftes at årsregnskapet er fastsatt av kompetent organ.

Brønnøysundregistrene, 01.07.2024



Organisasjonsnr: 981 915 429
KARMSUND SERVICEBASE AS

RESULTATREGNSKAP

Beløp i: NOK	Note	2023	2022
RESULTATREGNSKAP			
Inntekter			
Salgsinntekt		13 836 818	13 755 938
Annen driftsinntekt		6 812 366	5 245 737
Sum inntekter		20 649 185	19 001 676
Kostnader			
Varekostnad		2 312 042	2 126 673
Lønnskostnad	2	7 803 706	8 269 390
Ordinære avskrivninger	3	1 055 113	866 079
Annen driftskostnad	2	6 983 832	7 020 500
Sum kostnader		18 154 693	18 282 642
Driftsresultat		2 494 491	719 033
Finansinntekter og finanskostnader			
Renteinntekt fra foretak i samme konsern		205 153	145 923
Annen renteinntekt		355 777	212 770
Annen finansinntekt		2 613	1 143
Sum finansinntekter		563 544	359 836
Annen rentekostnad		131 494	103
Annen finanskostnad		1 317	496
Sum finanskostnader		132 810	598
Netto finans		430 733	359 237
Ordinært resultat før skattekostnad			
Skattekostnad på resultat	4	644 860	237 440
Ordinært resultat etter skattekostnad		2 280 365	840 831
Årsresultat	5	2 280 365	840 831
Årsresultat etter minoritetsinteresser		2 280 365	840 831
Totalresultat		2 280 365	840 831
Overføringer og disponeringer			
Avsatt til annen egenkapital		2 280 365	840 831
Sum overføringer og disponeringer		2 280 365	840 831



Organisasjonsnr: 981 915 429
KARMSUND SERVICEBASE AS

BALANSE

Beløp i: NOK	Note	2023	2022
BALANSE - EIENDELER			
Anleggsmidler			
Immaterielle eiendeler			
Utsatt skattefordel	4		38 829
Sum immaterielle eiendeler			38 829
Varige driftsmidler			
Maskiner og anlegg	3	800 360	
Driftsløsøre, inventar og maskiner	3	5 350 915	2 486 527
Sum varige driftsmidler	3	6 151 275	2 486 527
Finansielle anleggsmidler			
Investering i datterselskap	6		
Investering i annet foretak i samme konsern	6		
Lån til foretak i samme konsern	7	12 122 160	11 770 093
Investeringer i tilknyttet selskap	6	375 000	375 000
Sum finansielle anleggsmidler		12 497 160	12 145 093
Sum anleggsmidler		18 648 435	14 670 449
Omløpsmidler			
Varer			
Sum varer		11 470	6 288
Fordringer			
Kundefordringer	7	8 471 690	5 739 770
Andre kortsiktige fordringer		52 459	-133 382
Konsernfordringer	7	640 935	
Sum fordringer		9 165 083	5 606 388
Investeringer			
Aksjer og andeler i foretak i samme konsern	6		
Bankinnskudd, kontanter og lignende			
Bankinnskudd, kontanter o. l.	8	1 293 782	813 907
Sum bankinnskudd, kontanter og lignende		1 293 782	813 907
Sum omløpsmidler		10 470 335	6 426 582



SUM EIENDELER		29 118 770	21 097 032
BALANSE - EGENKAPITAL OG GJELD			
Egenkapital			
Innskutt egenkapital			
Aksjekapital	9	372 200	372 200
Overkurs		1 842 122	1 842 122
Annen innskutt egenkapital		18 064 813	18 064 813
Sum innskutt egenkapital		20 279 135	20 279 135
Opptjent egenkapital			
Annen egenkapital		-1 508 393	-3 005 438
Sum opptjent egenkapital		-1 508 393	-3 005 438
Sum egenkapital	5	18 770 742	17 273 697
Gjeld			
Langsiktig gjeld			
Utsatt skatt	4	13 445	
Sum avsetninger for forpliktelser		13 445	
Annen langsiktig gjeld			
Konvertible lån	10, 11		
Obligasjonslån	10, 11		
Gjeld til kredittinstitusjoner	10, 11	3 675 000	
Øvrig langsiktig gjeld	10, 11		
Sum annen langsiktig gjeld		3 675 000	
Sum langsiktig gjeld		3 688 445	0
Kortsiktig gjeld			
Leverandørgjeld		1 739 768	908 964
Betalbar skatt	4	371 649	
Skyldige offentlige avgifter		541 727	710 177
Kortsiktig konserngjeld	7	2 450 948	1 458 799
Annen kortsiktig gjeld	7	1 555 491	745 394
Sum kortsiktig gjeld		6 659 583	3 823 334
Sum gjeld		10 348 028	3 823 334
SUM EGENKAPITAL OG GJELD		29 118 770	21 097 032
POSTER UTENOM BALANSEN			
Garantistillelser	11		
Pantstillelser	11		



Organisasjonsnr: 981 915 429
KARMSUND SERVICEBASE AS

NOTEOPPLYSNINGER - SELSKAP - alle poster oppgitt i hele tall

Note

Antall årsverk i regnskapsåret
9.00

Sum Beløp

Balanseført verdi 31.12. Varige driftsmidler Immaterielle eiend.

Konsernregnskap

Morselskapet sitt navn

Forretningskontor for morselskapet

Begrunnelse for at datterselskap er utelatt fra konsolideringen

Samlet beløp - tilknyttet selskap Årets Fjorårets

Samlet beløp - foretak i samme konsern Årets Fjorårets

Samlet beløp - foretak i samme konsern Årets Fjorårets

Samlet beløp - felles kontrollert virksomhet Årets Fjorårets

Pantstillelse Beløp

Beholdning av egne aksjer Antall Pålydende Andel av aksjek.



Årsregnskap 2023

Karmsund Servicebase AS

Resultatregnskap
Balanse
Noter

Org.nr.: 981 915 429



Karmsund Servicebase AS

Resultatregnskap

Note	Driftsinntekter og driftskostnader	2023	2022
	Salgsinntekt	13 836 818	13 755 938
	Annen driftsinntekt	6 812 366	5 245 737
	Sum driftsinntekter	20 649 185	19 001 676
	Varekostnad	2 312 042	2 126 673
2	Lønnskostnad	7 803 706	8 269 390
3	Ordinære avskrivninger	1 055 113	866 079
2	Annen driftskostnad	6 983 832	7 020 500
	Sum driftskostnader	18 154 693	18 282 642
	Driftsresultat	2 494 491	719 033
	Renteinntekt fra foretak i samme konsern	205 153	145 923
	Annen renteinntekt	355 777	212 770
	Annen finansinntekt	2 613	1 143
	Annen rentekostnad	131 494	103
	Annen finanskostnad	1 317	496
	Resultat av finansposter	430 733	359 237
	Ordinært resultat før skattekostnad	2 925 225	1 078 271
4	Skattekostnad på resultat	644 860	237 440
	Resultat	2 280 365	840 831
5	Årsresultat	2 280 365	840 831
	Overføringer		
	Avsatt til annen egenkapital	2 280 365	840 831
	Sum overføringer	2 280 365	840 831

Karmsund Servicebase AS



Kårmsund Servicebase AS

Balanse

Note	Eiendeler	2023	2022
	Anleggsmidler		
4	Utsatt skattefordel	0	38 829
	Sum immaterielle eiendeler	0	38 829
	Varige driftsmidler		
3	Maskiner og anlegg	800 360	0
3	Driftsløsøre, inventar og maskiner	5 350 915	2 486 527
3	Sum varige driftsmidler	6 151 275	2 486 527
	Finansielle driftsmidler		
7	Lån til foretak i samme konsern	12 122 160	11 770 093
6	Investeringer i tilknyttet selskap	375 000	375 000
	Sum finansielle anleggsmidler	12 497 160	12 145 093
	Sum anleggsmidler	18 648 435	14 670 449
	Omløpsmidler		
	Lager av varer	11 470	6 288
7	Kundefordringer	8 471 690	5 739 770
7	Konsernfordringer	640 935	0
	Andre kortsiktige fordringer	52 459	-133 382
8	Bankinnskudd, kontanter o.l.	1 293 782	813 907
	Sum omløpsmidler	10 470 335	6 426 582
	Sum eiendeler	29 118 770	21 097 032

Kårmsund Servicebase AS



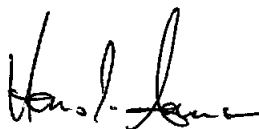
Karmsund Servicebase AS

Balanse


Note	Egenkapital og gjeld	2023	2022
	Innskutt egenkapital		
9	Aksjekapital	372 200	372 200
	Annen innskutt egenkapital	18 064 813	18 064 813
	Overkurs	1 842 122	1 842 122
	Sum innskutt egenkapital	20 279 135	20 279 135
	Opptjent egenkapital		
	Annen egenkapital	-1 508 393	-3 005 438
	Sum opptjent egenkapital	-1 508 393	-3 005 438
5	Sum egenkapital	18 770 742	17 273 697
	Gjeld		
4	Utsatt skatt	13 445	0
	Sum avsetning for forplikelser	13 445	0
	Annen langsiktig gjeld		
10, 11	Gjeld til kredittinstitusjoner	3 675 000	0
	Sum annen langsiktig gjeld	3 675 000	0
	Kortsiktig gjeld		
	Leverandørgjeld	1 739 768	908 964
4	Betalbar skatt	371 649	0
	Skyldige offentlige avgifter	541 727	710 177
7	Kortsiktig gjeld konsern	2 450 948	1 458 799
7	Annen kortsiktig gjeld	1 555 491	745 394
	Sum kortsiktig gjeld	6 659 583	3 823 334
	Sum gjeld	10 348 028	3 823 334
	Sum gjeld og egenkapital	29 118 770	21 097 032

Torvastad, 13.06.2024


Styret i Karmsund Servicebase AS



Hans Magnar Aanensen
styreleder/daglig leder



Oscar Andreas Aanensen
styremedlem



Martin Hermod Pedersen
styremedlem

Karmsund Servicebase AS



Karmsund Servicebase AS

Noter til regnskapet 2023

Note 1 Regnskapsprinsipper

Årsregnskapet er utarbeidet i samsvar med regnskapsloven av 1998 og god regnskapsskikk for små foretak i Norge.

Inntekter

Inntekt regnskapsføres når den er opptjent, altså når krav på vederlag oppstår. Dette skjer når tjenesten ytes, i takt med at arbeidet utføres. Inntektene regnskapsføres med verdien av vederlaget på transaksjonstidspunktet.

Kostnader

Kostnader regnskapsføres som hovedregel i samme periode som tilhørende inntekt. I de tilfeller det ikke er en klar sammenheng mellom utgifter og inntekter fastsettes fordelingen etter skjønnsmessige kriterier. Øvrige unntak fra sammenstillingsprinsippet er angitt der det er aktuelt.

Skatter

Skattekostnaden sammenstilles med regnskapsmessig resultat før skatt. Skatt knyttet til egenkapitaltransaksjoner, for eksempel konsernbidrag, føres mot egenkapitalen.

Skattekostnaden består av betalbar skatt (skatt på årets direkte skattepliktige inntekt) og endring i netto utsatt skatt. Skattekostnaden fordeles på ordinært resultat og virkning av prinsippendring og korrigerende av feil i henhold til skattegrunnlaget. Utsatt skatt og utsatt skattefordel er presentert netto i balansen.

Hovedregel for vurdering og klassifisering av eiendeler og gjeld

Eiendeler bestemt til varig eie eller bruk er klassifisert som anleggsmidler. Andre eiendeler er klassifisert som omløpsmidler. Fordringer som skal tilbakebetales innen et år er klassifisert som omløpsmidler. Ved klassifisering av kortsiktig og langsiktig gjeld er tilsvarende kriterier lagt til grunn.

Omløpsmidler vurderes til laveste av anskaffelseskost og virkelig verdi.

Anleggsmidler vurderes til anskaffelseskost, men nedskrives til gjenvinnbart beløp dersom dette er lavere enn bokført verdi, og verdifallet forventes ikke å være forbigående. Anleggsmidler med begrenset økonomisk levetid avskrives planmessig.

Varer

Varer er vurdert til det laveste av anskaffelseskost og netto salgsverdi. For råvarer og varer i arbeid beregnes netto salgsverdi til salgsverdien av ferdig tilvirkede varer redusert for gjenværende tilvirkningskostnader og salgskostnader.

Immaterielle eiendeler

Immaterielle eiendeler som er kjøpt enkeltvis, er balanseført til anskaffelseskost. Immaterielle eiendeler overtatt ved kjøp av virksomhet, er balanseført til anskaffelseskost når kriteriene for balanseføring er oppfylt. Immaterielle eiendeler med begrenset økonomisk levetid avskrives planmessig. Immaterielle eiendeler nedskrives til gjenvinnbart beløp dersom de forventede økonomiske fordelene ikke dekker balanseført verdi og eventuelle gjenstående tilvirkningsutgifter.

Aksjer og andeler i tilknyttet selskap og datterselskap

Investeringer i datterselskaper vurderes etter kostmetoden. Investeringene blir nedskrevet til virkelig verdi dersom verdifallet ikke er forbigående og det må anses nødvendig etter god regnskapsskikk. Mottatt utbytte og konsernbidrag fra datterselskapene er inntektsført som annen finansinntekt. Tilsvarende gjelder for investeringer i tilknyttede selskaper

Fordringer

Kundefordringer og andre fordringer er oppført til pålydende etter fradrag for avsetning til forventet tap. Avsetning til tap gjøres på grunnlag av en individuell vurdering av de enkelte fordringer.

Bankinnskudd, kontanter og lignende

Karmsund Servicebase AS

Side 5



Karmsund Servicebase AS

Noter til regnskapet 2023

Bankinnskudd, kontanter ol. inkluderer kontanter, bankinnskudd og andre betalingsmidler med forfallsdato som er kortere enn tre måneder fra anskaffelse.

Valuta

Pengeposter i utenlandsk valuta omregnes til balansedagens kurs.

Pensjoner

Selskapet har en innskuddsplan og betaler innskudd til et forsikringsselskap. Selskapet har ingen ytterligere betalingsforpliktelse etter at innskuddene er betalt. Innskuddene regnskapsføres som lønnskostnad.

Note 2 Lønnskostnader og ytelser

Lønnskostnader	2023	2022
Lønninger	6 209 077	6 699 362
Arbeidsgiveravgift	1 012 544	1 029 250
Pensjonskostnader	381 465	355 775
Andre ytelser	200 620	185 003
Sum	7 803 706	8 269 390

Selskapet har i 2023 sysselsatt 8 årsverk.

Pensjonsforpliktelser

Selskapet er pliktig til å ha tjenstepensjonsordning etter lov om obligatorisk tjenstepensjon. Selskapets pensjonsordninger tilfredsstiller kravene i denne lov.

Note 3 Anleggsmidler

	Driftsløsøre, inventar ol.	Arbeidsmaskiner og verktøy	Transportmidler	SUM
Anskaffelseskost pr. 01.01.2023	1 193 117	4 295 485	2 236 274	7 724 876
Tilgang kjøpte anleggsmidler	3 977 274	830 518		0 4 807 792
Avgang	0	0	-620 666	-620 666
Anskaffelseskost 31.12.2023	5 170 391	5 126 003	1 615 608	11 912 002
Av- og nedskrivninger pr. 01.01.2023	453 102	3 135 968	1 649 278	5 238 348
Årets ordinære avskrivninger	318 886	485 310	250 917	1 055 113
Akk. avskrivninger ved avgang	0	0	-532 738	-532 738
Av- og nedskrivninger pr. 31.12.2023	771 988	3 621 278	1 367 457	5 760 723
Bokført verdi 01.01.2023	740 015	1 159 517	586 996	2 486 528
Tilgang i året	3 977 274	830 518		0 4 807 792
Avgang i året	0	0	-87 928	-87 928
Årets avskrivning og nedskrivning	318 886	485 310	250 917	1 055 113
Bokført verdi 31.12.2023	4 398 403	1 504 725	248 151	6 151 279
Økonomisk levetid	3-10 år	5-30 år	5-10 år	



Karmsund Servicebase AS

Noter til regnskapet 2023

Note 4 Skatt

Årets skattekostnad	2023	2022
Resultatført skatt på ordinært resultat:		
Betalbar skatt	592 586	301 298
Endring i utsatt skatt	52 274	-63 859
Skattekostnad ordinært resultat	644 860	237 440
Skattepliktig inntekt:		
Resultat før skatt	2 925 225	1 078 271
Permanente forskjeller	5 955	1 003
Endring i midlertidige forskjeller	-237 608	290 264
Avgitt konsernbidrag	-1 004 257	-1 369 537
Skattepliktig inntekt	1 689 315	0
Betalbar skatt i balansen:		
Betalbar skatt på årets resultat	592 586	301 298
Betalbar skatt på avgitt konsernbidrag	-220 937	-301 298
Sum betalbar skatt i balansen	371 649	0

Skatteeffekten av midlertidige forskjeller som har gitt opphav til utsatt skatt og utsatte skattefordeler, spesifisert på typer av midlertidige forskjeller

	2023	2022	Endring
Varige driftsmidler	61 111	-176 496	-237 607
Sum	61 112	-176 496	-237 608
Grunnlag for utsatt skatt / skattefordel	61 112	-176 496	-237 608
Utsatt skatt / skattefordel (22 %)	13 445	-38 829	-52 274

Note 5 Egenkapital

	Aksjekapital	Overkurs	Annen innskutt egenkapital	Annen egenkapital	Sum egenkapital
Pr. 31.12.2022	372 200	1 842 122	18 064 813	-3 005 438	17 273 697
Årets resultat				2 280 365	2 280 365
Konsernbidrag avgitt				-783 320	-783 320
Pr 31.12.2023	372 200	1 842 122	18 064 813	-1 508 393	18 770 742



Karmsund Servicebase AS

Noter til regnskapet 2023

Note 6 Datterselskap, TS og FKV

	Kontor- kommune	Eier- andel	Stemme- andel	Balansført verdi	Andel egenkapital	Andel resultat
DS/FKV/TS						
Sfa Barges AS	Karmøy	50,0%	50,0%	375 000	-2 219 725	-417 037
Sum				375 000	-2 219 725	-417 037

Stemmeandel er lik eierandel

Note 7 Mellomværende med selskap i samme konsern mv.

	Kundefordringer		Andre kortsiktige fordringer	
	2023	2022	2023	2022
Karmsund Group AS	683 158	431 217	5 674 366	5 674 366
Karmsund Contracting AS	3 200 877	2 088 477	0	0
Marine Aluminium Industrier AS	605 113	70 469	0	0
Karmsund Terminalen AS	1 359 648	459 134	150 000	0
SFA Barges AS	112 219	288 627	6 447 794	6 095 727
Sum	5 961 015	3 337 924	12 272 160	11 770 093

	Leverandørgjeld		Annen kortsiktig gjeld	
	2023	2022	2023	2022
Karmsund Group AS	1 941	10 158	1 004 257	0
Karmsund Contracting AS	61 690	65 396	1 369 537	1 369 537
Marine Aluminium Industrier AS	13 523	13 708	0	0
Sum	77 154	89 262	2 373 794	1 369 537

Note 8 Bankinnskudd

Innestående midler på skattetrekkskonto (bundne midler) er på kr. 228 143.



Karmsund Servicebase AS

Noter til regnskapet 2023

Note 9 Aksjonærer

Aksjekapitalen i Karmsund Servicebase AS pr. 31.12 består av:

	Antall	Pålydende	Bokført
Ordinære aksjer	3 722	100,0	372 200
Sum	3 722		372 200

Eierstruktur

De største aksjonærene i % pr. 31.12 var:

	Ordinære	Eierandel	Stemmeandel
Karmsund Group AS	3 722	100,0	100,0

Aksjer eiet av medlemmer i styret og daglig leder:

Navn	Verv	Ordinære
Hans Magnar Aanensen	styreleder/daglig leder	1 344
Oscar Andreas Aanensen	styremedlem	56
Totalt antall aksjer		1 399

Note 10 Annen langsiktig gjeld

Gjeld som forfaller mer enn fem år etter regnskapsårets slutt:	2023	2022
Gjeld til kredittinstitusjoner	3 675 000	0
Sum annen langsiktig gjeld	3 675 000	0

Note 11 Pantstillelser og garantier

Pantsikret gjeld, pantstillelser og garantier	2023	2022
Langsiktig gjeld til kredittinstitusjoner	3 675 000	0
Sum	3 675 000	0
Bokført verdi av pantsikrede eiendeler		
Varige driftsmidler	6 151 275	0
Kundefordringer	8 548 346	0
Sum	14 699 620	0



Deloitte.

Deloitte AS
Sundgaten 119
Postboks 528
NO-5501 Haugesund
Norway

+47 52 70 25 40
www.deloitte.no

Til generalforsamlingen i Karmsund Servicebase AS

UAVHENGIG REVISORS BERETNING

Konklusjon

Vi har revidert årsregnskapet for Karmsund Servicebase AS som består av balanse per 31. desember 2023, resultatregnskap for regnskapsåret avsluttet per denne datoen og noter til årsregnskapet, herunder et sammendrag av viktige regnskapsprinsipper.

Etter vår mening

- oppfyller årsregnskapet gjeldende lovkrav, og
- gir årsregnskapet et rettviseende bilde av selskapets finansielle stilling per 31. desember 2023 og av dets resultater for regnskapsåret avsluttet per denne datoen i samsvar med regnskapslovens regler og god regnskapsskikk i Norge.

Grunnlag for konklusjonen

Vi har gjennomført revisjonen i samsvar med International Standards on Auditing (ISA-ene). Våre oppgaver og plikter i henhold til disse standardene er beskrevet nedenfor under *Revisors oppgaver og plikter ved revisjonen av årsregnskapet*. Vi er uavhengige av selskapet i samsvar med kravene i relevante lover og forskrifter i Norge og International Code of Ethics for Professional Accountants (inkludert internasjonale uavhengighetsstandarder) utstedt av International Ethics Standards Board for Accountants (IESBA-reglene), og vi har overholdt våre øvrige etiske forpliktelser i samsvar med disse kravene. Innhentet revisjonsbevis er etter vår vurdering tilstrekkelig og hensiktsmessig som grunnlag for vår konklusjon.

Ledelsens ansvar for årsregnskapet

Styret og daglig leder (ledelsen) er ansvarlige for å utarbeide årsregnskapet og for at det gir et rettviseende bilde i samsvar med regnskapslovens regler og god regnskapsskikk i Norge. Ledelsen er også ansvarlig for slik internkontroll som den finner nødvendig for å kunne utarbeide et årsregnskap som ikke inneholder vesentlig feilinformasjon, verken som følge av misligheter eller utilsiktede feil.

Ved utarbeidelsen av årsregnskapet må ledelsen ta standpunkt til selskapets evne til fortsatt drift og opplyse om forhold av betydning for fortsatt drift. Forutsetningen om fortsatt drift skal legges til grunn for årsregnskapet så lenge det ikke er sannsynlig at virksomheten vil bli avviklet.

Revisors oppgaver og plikter ved revisjonen av årsregnskapet

Vårt mål er å oppnå betryggende sikkerhet for at årsregnskapet som helhet ikke inneholder vesentlig feilinformasjon, verken som følge av misligheter eller utilsiktede feil, og å avgi en revisjonsberetning som inneholder vår konklusjon. Betryggende sikkerhet er en høy grad av sikkerhet, men ingen garanti for at en revisjon utført i samsvar med ISA-ene, alltid vil avdekke vesentlig feilinformasjon. Feilinformasjon kan oppstå som følge av misligheter eller utilsiktede feil. Feilinformasjon er å anse som vesentlig dersom den enkeltvis eller samlet med rimelighet kan forventes å påvirke de økonomiske beslutningene som brukerne foretar på grunnlag av årsregnskapet.

Som del av en revisjon i samsvar med ISA-ene, utøver vi profesjonelt skjønn og utviser profesjonell skepsis gjennom hele revisjonen. I tillegg:

- identifiserer og vurderer vi risikoen for vesentlig feilinformasjon i årsregnskapet, enten det skyldes misligheter eller utilsiktede feil. Vi utformer og gjennomfører revisjonshandlinger for å håndtere slike risikoer, og innhenter revisjonsbevis som er tilstrekkelig og hensiktsmessig som grunnlag for vår konklusjon.

Deloitte AS and Deloitte Advokatfirma AS are the Norwegian affiliates of Deloitte NSE LLP, a member firm of Deloitte Touche Tohmatsu Limited, a UK private company limited by guarantee ("DTTL"). DTTL and each of its member firms are legally separate and independent entities. DTTL and Deloitte NSE LLP do not provide services to clients. Please see www.deloitte.com/about to learn more about our global network of member firms.

Registrert i Foretaksregisteret
Medlemmer av Den norske Revisorforening
Organisasjonsnummer: 980 211 282

Deloitte Norway conducts business through two legally separate and independent limited liability companies: Deloitte AS, providing audit, consulting, financial advisory and risk management services, and Deloitte Advokatfirma AS, providing tax and legal services.



Deloitte.

Uavhengig revisors beretning
Karmsund Servicebase AS

Risikoen for at vesentlig feilinformasjon som følge av misligheter ikke blir avdekket, er høyere enn for feilinformasjon som skyldes utilsiktede feil, siden misligheter kan innebære samarbeid, forfalskning, bevisste utelatelser, uriktige fremstillinger eller overstyring av internkontroll.

- opparbeider vi oss en forståelse av intern kontroll som er relevant for revisjonen, for å utforme revisjons handlinger som er hensiktsmessige etter omstendighetene, men ikke for å gi uttrykk for en mening om effektiviteten av selskapets interne kontroll.
- evaluerer vi om de anvendte regnskapsprinsippene er hensiktsmessige og om regnskapsestimaterne og tilhørende noteopplysninger utarbeidet av ledelsen er rimelige.
- konkluderer vi på om ledelsens bruk av fortsatt drift-forutsetningen er hensiktsmessig, og, basert på innhentede revisjonsbevis, hvorvidt det foreligger vesentlig usikkerhet knyttet til hendelser eller forhold som kan skape tvil av betydning om selskapets evne til fortsatt drift. Dersom vi konkluderer med at det eksisterer vesentlig usikkerhet, kreves det at vi i revisjonsberetningen henleder oppmerksomheten på tilleggsopplysningene i årsregnskapet, eller, dersom slike tilleggsopplysninger ikke er tilstrekkelige, at vi modifierer vår konklusjon. Våre konklusjoner er basert på revisjonsbevis innhentet frem til datoen for revisjonsberetningen. Etterfølgende hendelser eller forhold kan imidlertid medføre at selskapet ikke kan fortsette driften.
- evaluerer vi den samlede presentasjonen, strukturen og innholdet i årsregnskapet, inkludert tilleggsopplysningene, og hvorvidt årsregnskapet gir uttrykk for de underliggende transaksjonene og hendelsene på en måte som gir et rettviseende bilde.

Vi kommuniserer med styret blant annet om det planlagte innholdet i og tidspunkt for revisjonsarbeidet og eventuelle vesentlige funn i revisjonen, herunder vesentlige svakheter i intern kontroll som vi avdekker gjennom revisjonen.

Haugesund, 13. juni 2024
Deloitte AS

Knut-Terje Fagerland
statsautorisert revisor
(elektronisk signert)



Uavhengig revisors beretning

Name

Date

Fagerland, Knut Terje

2024-06-13

Identification

 bankID Fagerland, Knut Terje



This document contains electronic signatures using EU-compliant PAdES - PDF
Advanced Electronic Signatures (Regulation (EU) No 910/2014 (eIDAS))



Årsregnskap 2023

Karmsund Servicebase AS

Resultatregnskap
Balanse
Noter

Org.nr.: 981 915 429



Karmsund Servicebase AS

Resultatregnskap

Note	Driftsinntekter og driftskostnader	2023	2022
	Salgsinntekt	13 836 818	13 755 938
	Annen driftsinntekt	6 812 366	5 245 737
	Sum driftsinntekter	20 649 185	19 001 676
	Varekostnad	2 312 042	2 126 673
2	Lønnskostnad	7 803 706	8 269 390
3	Ordinære avskrivninger	1 055 113	866 079
2	Annen driftskostnad	6 983 832	7 020 500
	Sum driftskostnader	18 154 693	18 282 642
	Driftsresultat	2 494 491	719 033
	Renteinntekt fra foretak i samme konsern	205 153	145 923
	Annen renteinntekt	355 777	212 770
	Annen finansinntekt	2 613	1 143
	Annen rentekostnad	131 494	103
	Annen finanskostnad	1 317	496
	Resultat av finansposter	430 733	359 237
	Ordinært resultat før skattekostnad	2 925 225	1 078 271
4	Skattekostnad på resultat	644 860	237 440
	Resultat	2 280 365	840 831
5	Årsresultat	2 280 365	840 831
	Overføringer		
	Avsatt til annen egenkapital	2 280 365	840 831
	Sum overføringer	2 280 365	840 831

Karmsund Servicebase AS



Kårmsund Servicebase AS

Balanse

Note	Eiendeler	2023	2022
	Anleggsmidler		
4	Utsatt skattefordel	0	38 829
	Sum immaterielle eiendeler	0	38 829
	Varige driftsmidler		
3	Maskiner og anlegg	800 360	0
3	Driftsløsøre, inventar og maskiner	5 350 915	2 486 527
3	Sum varige driftsmidler	6 151 275	2 486 527
	Finansielle driftsmidler		
7	Lån til foretak i samme konsern	12 122 160	11 770 093
6	Investeringer i tilknyttet selskap	375 000	375 000
	Sum finansielle anleggsmidler	12 497 160	12 145 093
	Sum anleggsmidler	18 648 435	14 670 449
	Omløpsmidler		
	Lager av varer	11 470	6 288
7	Kundefordringer	8 471 690	5 739 770
7	Konsernfordringer	640 935	0
	Andre kortsiktige fordringer	52 459	-133 382
8	Bankinnskudd, kontanter o.l.	1 293 782	813 907
	Sum omløpsmidler	10 470 335	6 426 582
	Sum eiendeler	29 118 770	21 097 032

Kårmsund Servicebase AS




Karmsund Servicebase AS

Balanse


Note	Egenkapital og gjeld	2023	2022
	Innskutt egenkapital		
9	Aksjekapital	372 200	372 200
	Annen innskutt egenkapital	18 064 813	18 064 813
	Overkurs	1 842 122	1 842 122
	Sum innskutt egenkapital	20 279 135	20 279 135
	Opptjent egenkapital		
	Annen egenkapital	-1 508 393	-3 005 438
	Sum opptjent egenkapital	-1 508 393	-3 005 438
5	Sum egenkapital	18 770 742	17 273 697
	Gjeld		
4	Utsatt skatt	13 445	0
	Sum avsetning for forplikelser	13 445	0
	Annen langsiktig gjeld		
10, 11	Gjeld til kredittinstitusjoner	3 675 000	0
	Sum annen langsiktig gjeld	3 675 000	0
	Kortsiktig gjeld		
	Leverandørgjeld	1 739 768	908 964
4	Betalbar skatt	371 649	0
	Skyldige offentlige avgifter	541 727	710 177
7	Kortsiktig gjeld konsern	2 450 948	1 458 799
7	Annen kortsiktig gjeld	1 555 491	745 394
	Sum kortsiktig gjeld	6 659 583	3 823 334
	Sum gjeld	10 348 028	3 823 334
	Sum gjeld og egenkapital	29 118 770	21 097 032

Torvastad, 13.06.2024


Styret i Karmsund Servicebase AS



Hans Magnar Aanensen
styreleder/daglig leder



Oscar Andreas Aanensen
styremedlem



Martin Hermod Pedersen
styremedlem

Karmsund Servicebase AS



Karmsund Servicebase AS

Noter til regnskapet 2023

Note 1 Regnskapsprinsipper

Årsregnskapet er utarbeidet i samsvar med regnskapsloven av 1998 og god regnskapsskikk for små foretak i Norge.

Inntekter

Inntekt regnskapsføres når den er opptjent, altså når krav på vederlag oppstår. Dette skjer når tjenesten ytes, i takt med at arbeidet utføres. Inntektene regnskapsføres med verdien av vederlaget på transaksjonstidspunktet.

Kostnader

Kostnader regnskapsføres som hovedregel i samme periode som tilhørende inntekt. I de tilfeller det ikke er en klar sammenheng mellom utgifter og inntekter fastsettes fordelingen etter skjønsmessige kriterier. Øvrige unntak fra sammenstillingsprinsippet er angitt der det er aktuelt.

Skatter

Skattekostnaden sammenstilles med regnskapsmessig resultat før skatt. Skatt knyttet til egenkapitaltransaksjoner, for eksempel konsernbidrag, føres mot egenkapitalen.

Skattekostnaden består av betalbar skatt (skatt på årets direkte skattepliktige inntekt) og endring i netto utsatt skatt. Skattekostnaden fordeles på ordinært resultat og virkning av prinsippendring og korrigerende av feil i henhold til skattegrunnlaget. Utsatt skatt og utsatt skattefordel er presentert netto i balansen.

Hovedregel for vurdering og klassifisering av eiendeler og gjeld

Eiendeler bestemt til varig eie eller bruk er klassifisert som anleggsmidler. Andre eiendeler er klassifisert som omløpsmidler. Fordringer som skal tilbakebetales innen et år er klassifisert som omløpsmidler. Ved klassifisering av kortsiktig og langsiktig gjeld er tilsvarende kriterier lagt til grunn.

Omløpsmidler vurderes til laveste av anskaffelseskost og virkelig verdi.

Anleggsmidler vurderes til anskaffelseskost, men nedskrives til gjenvinnbart beløp dersom dette er lavere enn bokført verdi, og verdifallet forventes ikke å være forbigående. Anleggsmidler med begrenset økonomisk levetid avskrives planmessig.

Varer

Varer er vurdert til det laveste av anskaffelseskost og netto salgsverdi. For råvarer og varer i arbeid beregnes netto salgsverdi til salgsverdien av ferdig tilvirkede varer redusert for gjenværende tilvirkningskostnader og salgskostnader.

Immaterielle eiendeler

Immaterielle eiendeler som er kjøpt enkeltvis, er balanseført til anskaffelseskost. Immaterielle eiendeler overtatt ved kjøp av virksomhet, er balanseført til anskaffelseskost når kriteriene for balanseføring er oppfylt. Immaterielle eiendeler med begrenset økonomisk levetid avskrives planmessig. Immaterielle eiendeler nedskrives til gjenvinnbart beløp dersom de forventede økonomiske fordelene ikke dekker balanseført verdi og eventuelle gjenstående tilvirkningsutgifter.

Aksjer og andeler i tilknyttet selskap og datterselskap

Investeringer i datterselskaper vurderes etter kostmetoden. Investeringene blir nedskrevet til virkelig verdi dersom verdifallet ikke er forbigående og det må anses nødvendig etter god regnskapsskikk. Mottatt utbytte og konsernbidrag fra datterselskapene er inntektsført som annen finansinntekt. Tilsvarende gjelder for investeringer i tilknyttede selskaper

Fordringer

Kundefordringer og andre fordringer er oppført til pålydende etter fradrag for avsetning til forventet tap. Avsetning til tap gjøres på grunnlag av en individuell vurdering av de enkelte fordringer.

Bankinnskudd, kontanter og lignende

Karmsund Servicebase AS

Side 5



Karmsund Servicebase AS

Noter til regnskapet 2023

Bankinnskudd, kontanter ol. inkluderer kontanter, bankinnskudd og andre betalingsmidler med forfallsdato som er kortere enn tre måneder fra anskaffelse.

Valuta

Pengeposter i utenlandsk valuta omregnes til balansedagens kurs.

Pensjoner

Selskapet har en innskuddsplan og betaler innskudd til et forsikringsselskap. Selskapet har ingen ytterligere betalingsforpliktelse etter at innskuddene er betalt. Innskuddene regnskapsføres som lønnskostnad.

Note 2 Lønnskostnader og ytelser

Lønnskostnader	2023	2022
Lønninger	6 209 077	6 699 362
Arbeidsgiveravgift	1 012 544	1 029 250
Pensjonskostnader	381 465	355 775
Andre ytelser	200 620	185 003
Sum	7 803 706	8 269 390

Selskapet har i 2023 sysselsatt 8 årsverk.

Pensjonsforpliktelser

Selskapet er pliktig til å ha tjenestepensjonsordning etter lov om obligatorisk tjenestepensjon. Selskapets pensjonsordninger tilfredsstiller kravene i denne lov.

Note 3 Anleggsmidler

	Driftsløsøre, inventar ol.	Arbeidsmaskiner og verktøy	Transportmidler	SUM
Anskaffelseskost pr. 01.01.2023	1 193 117	4 295 485	2 236 274	7 724 876
Tilgang kjøpte anleggsmidler	3 977 274	830 518		0 4 807 792
Avgang	0	0	-620 666	-620 666
Anskaffelseskost 31.12.2023	5 170 391	5 126 003	1 615 608	11 912 002
Av- og nedskrivninger pr. 01.01.2023	453 102	3 135 968	1 649 278	5 238 348
Årets ordinære avskrivninger	318 886	485 310	250 917	1 055 113
Akk. avskrivninger ved avgang	0	0	-532 738	-532 738
Av- og nedskrivninger pr. 31.12.2023	771 988	3 621 278	1 367 457	5 760 723
Bokført verdi 01.01.2023	740 015	1 159 517	586 996	2 486 528
Tilgang i året	3 977 274	830 518		0 4 807 792
Avgang i året	0	0	-87 928	-87 928
Årets avskrivning og nedskrivning	318 886	485 310	250 917	1 055 113
Bokført verdi 31.12.2023	4 398 403	1 504 725	248 151	6 151 279
Økonomisk levetid	3-10 år	5-30 år	5-10 år	



Karmsund Servicebase AS

Noter til regnskapet 2023

Note 4 Skatt

Årets skattekostnad	2023	2022
Resultatført skatt på ordinært resultat:		
Betalbar skatt	592 586	301 298
Endring i utsatt skatt	52 274	-63 859
Skattekostnad ordinært resultat	644 860	237 440
Skattepliktig inntekt:		
Resultat før skatt	2 925 225	1 078 271
Permanente forskjeller	5 955	1 003
Endring i midlertidige forskjeller	-237 608	290 264
Avgitt konsernbidrag	-1 004 257	-1 369 537
Skattepliktig inntekt	1 689 315	0
Betalbar skatt i balansen:		
Betalbar skatt på årets resultat	592 586	301 298
Betalbar skatt på avgitt konsernbidrag	-220 937	-301 298
Sum betalbar skatt i balansen	371 649	0

Skatteeffekten av midlertidige forskjeller som har gitt opphav til utsatt skatt og utsatte skattefordeler, spesifisert på typer av midlertidige forskjeller

	2023	2022	Endring
Varige driftsmidler	61 111	-176 496	-237 607
Sum	61 112	-176 496	-237 608
Grunnlag for utsatt skatt / skattefordel	61 112	-176 496	-237 608
Utsatt skatt / skattefordel (22 %)	13 445	-38 829	-52 274

Note 5 Egenkapital

	Aksjekapital	Overkurs	Annen innskutt egenkapital	Annen egenkapital	Sum egenkapital
Pr. 31.12.2022	372 200	1 842 122	18 064 813	-3 005 438	17 273 697
Årets resultat				2 280 365	2 280 365
Konsernbidrag avgitt				-783 320	-783 320
Pr 31.12.2023	372 200	1 842 122	18 064 813	-1 508 393	18 770 742



Karmsund Servicebase AS

Noter til regnskapet 2023

Note 6 Datterselskap, TS og FKV

	Kontor- kommune	Eier- andel	Stemme- andel	Balansført verdi	Andel egenkapital	Andel resultat
DS/FKV/TS						
Sfa Barges AS	Karmøy	50,0%	50,0%	375 000	-2 219 725	-417 037
Sum				375 000	-2 219 725	-417 037

Stemmeandel er lik eierandel

Note 7 Mellomværende med selskap i samme konsern mv.

	Kundefordringer		Andre kortsiktige fordringer	
	2023	2022	2023	2022
Karmsund Group AS	683 158	431 217	5 674 366	5 674 366
Karmsund Contracting AS	3 200 877	2 088 477	0	0
Marine Aluminium Industrier AS	605 113	70 469	0	0
Karmsund Terminalen AS	1 359 648	459 134	150 000	0
SFA Barges AS	112 219	288 627	6 447 794	6 095 727
Sum	5 961 015	3 337 924	12 272 160	11 770 093

	Leverandørgjeld		Annen kortsiktig gjeld	
	2023	2022	2023	2022
Karmsund Group AS	1 941	10 158	1 004 257	0
Karmsund Contracting AS	61 690	65 396	1 369 537	1 369 537
Marine Aluminium Industrier AS	13 523	13 708	0	0
Sum	77 154	89 262	2 373 794	1 369 537

Note 8 Bankinnskudd

Innestående midler på skattetrekkskonto (bundne midler) er på kr. 228 143.



Karmsund Servicebase AS

Noter til regnskapet 2023

Note 9 Aksjonærer

Aksjekapitalen i Karmsund Servicebase AS pr. 31.12 består av:

	Antall	Pålydende	Bokført
Ordinære aksjer	3 722	100,0	372 200
Sum	3 722		372 200

Eierstruktur

De største aksjonærene i % pr. 31.12 var:

	Ordinære	Eierandel	Stemmeandel
Karmsund Group AS	3 722	100,0	100,0

Aksjer eiet av medlemmer i styret og daglig leder:

Navn	Verv	Ordinære
Hans Magnar Aanensen	styreleder/daglig leder	1 344
Oscar Andreas Aanensen	styremedlem	56
Totalt antall aksjer		1 399

Note 10 Annen langsiktig gjeld

Gjeld som forfaller mer enn fem år etter regnskapsårets slutt:	2023	2022
Gjeld til kredittinstitusjoner	3 675 000	0
Sum annen langsiktig gjeld	3 675 000	0

Note 11 Pantstillelser og garantier

Pantsikret gjeld, pantstillelser og garantier	2023	2022
Langsiktig gjeld til kredittinstitusjoner	3 675 000	0
Sum	3 675 000	0
Bokført verdi av pantsikrede eiendeler		
Varige driftsmidler	6 151 275	0
Kundefordringer	8 548 346	0
Sum	14 699 620	0