



ÅRSREGNSKAPET FOR REGNSKAPSÅRET 2019 - GENERELL INFORMASJON

Enheten

Organisasjonsnummer: 992 682 701
Organisasjonsform: Aksjeselskap
Foretaksnavn: NOE FOR ENHVER TIL DEG OG HJEMMET
DITT AS
Forretningsadresse: Smalgangen 5
0188 OSLO

Regnskapsår

Årsregnskapets periode: 01.01.2019 - 31.12.2019

Konsern

Morselskap i konsern: Ja
Konsernregnskap lagt ved: Nei

Regnskapsregler

Regler for små foretak benyttet: Ja
Benyttet ved utarbeidelsen av årsregnskapet til selskapet: Regnskapslovens alminnelige regler

Årsregnskapet fastsatt av kompetent organ

Bekreftet av representant for selskapet: Thomas Aakerman
Dato for fastsettelse av årsregnskapet: 04.06.2020

Grunnlag for avgivelse

År 2019: Årsregnskapet er elektronisk innlevert
År 2018: Tall er hentet fra elektronisk innlevert årsregnskap fra 2019

Det er ikke krav til at årsregnskapet m.v. som sendes til Regnskapsregisteret er undertegnet. Kontrollen på at dette er utført ligger hos revisor/enhetens øverste organ. Sikkerheten ivaretas ved at innsender har rolle/rettighet for innsending av årsregnskapet via Altinn, og ved at det bekreftes at årsregnskapet er fastsatt av kompetent organ.

Brønnøysundregistrene, 09.07.2021



Resultatregnskap

Beløp i: NOK	Note	2019	2018
RESULTATREGNSKAP			
Inntekter			
Salgsinntekt	1	16 958 475	18 856 834
Annen driftsinntekt		6 000	
Sum inntekter		16 964 475	18 856 834
Kostnader			
Varekostnad		10 453 090	11 338 490
Lønnskostnad	6, 7	3 673 760	3 983 381
Avskrivning på driftsmidler og immaterielle eiendeler	4	55 300	55 300
Annen driftskostnad	7	4 363 473	3 859 266
Sum kostnader		18 545 623	19 236 437
Driftsresultat		-1 581 148	-379 603
Finansinntekter og finanskostnader			
Annen renteinntekt		99	103
Annen finansinntekt		1 046	1 471
Sum finansinntekter		1 145	1 574
Nedskrivning av finansielle eiendeler	11	5 000	79 591
Annen rentekostnad		44 689	20 174
Sum finanskostnader		49 689	99 765
Netto finans		-48 544	-98 191
Ordinært resultat før skattekostnad		-1 629 692	-477 794
Skattekostnad på ordinært resultat	10		40 203
Ordinært resultat etter skattekostnad		-1 629 692	-517 997
Årsresultat	9	-1 629 692	-517 997
Overføringer og disponeringer			
Udekket tap	9	-1 629 692	-517 997
Sum overføringer og disponeringer	9	-1 629 692	-517 997



Balanse

Beløp i: NOK	Note	2019	2018
BALANSE - EIENDELER			
Anleggsmidler			
Immaterielle eiendeler			
Konsesjoner, patenter, lisenser, varemerker ol.	3, 4	32 000	48 000
Sum immaterielle eiendeler		32 000	48 000
Varige driftsmidler			
Driftsløsøre, inventar, verktøy, kontormaskiner, ol.	3, 4	8 300	47 600
Sum varige driftsmidler		8 300	47 600
Finansielle anleggsmidler			
Investering i datterselskap	11	5 001	10 001
Sum finansielle anleggsmidler		5 001	10 001
Sum anleggsmidler		45 301	105 601
Omløpsmidler			
Varer			
Varer	2, 3	2 355 000	2 768 000
Sum varer		2 355 000	2 768 000
Fordringer			
Kundefordringer	3	30 711	295 829
Andre fordringer		259 520	290 883
Konsernfordringer			20 426
Sum fordringer		290 231	607 138
Bankinnskudd, kontanter og lignende			
Bankinnskudd, kontanter og lignende	3	349 160	699 836
Sum bankinnskudd, kontanter og lignende		349 160	699 836
Sum omløpsmidler		2 994 391	4 074 974
SUM EIENDELER		3 039 692	4 180 575



Balanse

Beløp i: NOK	Note	2019	2018
BALANSE - EGENKAPITAL OG GJELD			
Egenkapital			
Innskutt egenkapital			
Aksjekapital (1 150 aksjer à kr 1 000,00)	8, 9	1 150 000	1 150 000
Overkurs	8	50 000	50 000
Sum innskutt egenkapital		1 200 000	1 200 000
Opptjent egenkapital			
Udekket tap	8	2 439 009	809 316
Sum opptjent egenkapital		-2 439 009	-809 316
Sum egenkapital	8	-1 239 009	390 684
Gjeld			
Langsiktig gjeld			
Annen langsiktig gjeld			
Ansvarlig lånekapital	5	602 919	602 919
Sum annen langsiktig gjeld		602 919	602 919
Sum langsiktig gjeld		602 919	602 919
Kortsiktig gjeld			
Leverandørgjeld		1 846 593	1 879 595
Skyldige offentlige avgifter		527 663	572 602
Annen kortsiktig gjeld		1 301 525	734 775
Sum kortsiktig gjeld		3 675 782	3 186 972
Sum gjeld		4 278 701	3 789 891
SUM EGENKAPITAL OG GJELD		3 039 692	4 180 575



Lytomt Revisjon AS

Bekkestuveien 19 a
1357 Bekkestua

Telefon: +(47) 41 17 44 50
E-mail: odd.ivar@lytomtrevisjon.no
www.lytomtrevisjon.no

Til generalforsamlingen i Noe for Enhver Til Deg og Hjemmet Ditt AS

UAVHENGIG REVISORS BERETNING

Uttalelse om revisjonen av årsregnskapet

Konklusjon

Vi har revidert Noe for Enhver Til Deg og Hjemmet Ditt AS' årsregnskap som viser et underskudd på kr 1 629 692. Årsregnskapet består av balanse per 31. desember 2019, resultatregnskap for regnskapsåret avsluttet per denne datoen og noter til årsregnskapet, herunder et sammendrag av viktige regnskapsprinsipper.

Etter vår mening er det medfølgende årsregnskapet avgitt i samsvar med lov og forskrifter og gir et rettviseende bilde av selskapets finansielle stilling per 31. desember 2019, og av dets resultater for regnskapsåret avsluttet per denne datoen i samsvar med regnskapslovens regler og god regnskapsskikk i Norge.

Grunnlaget for konklusjonen

Vi har gjennomført revisjonen i samsvar med lov, forskrift og god revisjonsskikk i Norge, herunder de internasjonale revisjonsstandardene «international Standards on Auditing» (ISA-ene). Våre oppgaver og plikter i henhold til disse standardene er beskrevet i *Revisors oppgaver og plikter ved revisjon av årsregnskapet*. Vi er uavhengige av selskapet slik det kreves i lov og forskrift, og har oppfylt våre øvrige etiske plikter i samsvar med disse kravene. Etter vår oppfatning er innhentet revisjonsbevis tilstrekkelig og hensiktsmessig som grunnlag for vår konklusjon.

Styret og ledelsens ansvar for årsregnskapet

Styret og daglig leder er ansvarlig for å utarbeide årsregnskapet i samsvar med lov og forskrifter, herunder for at det gir et rettviseende bilde i samsvar med regnskapslovens regler og god regnskapsskikk i Norge. Styret og daglig leder er også ansvarlig for slik intern kontroll som den finner nødvendig for å kunne utarbeide et årsregnskap som ikke inneholder vesentlig feilinformasjon, verken som følge av misligheter eller utilsiktede feil.

Ved utarbeidelse av årsregnskapet må styret og daglig leder ta standpunkt til selskapets evne til fortsatt drift og på tilberlig måte opplyse om forhold av betydning for fortsatt drift. Forutsetningen om fortsatt drift skal legges til grunn for årsregnskapet så lenge det ikke er sannsynlig at virksomheten vil bli avviklet.

Revisors oppgaver og plikter ved revisjon av årsregnskapet

Vårt mål er å oppnå betryggende sikkerhet for at årsregnskapet som helhet ikke inneholder vesentlig feilinformasjon, verken som følge av misligheter eller utilsiktede feil, og å avgi en revisjonsberetning som inneholder vår konklusjon. Betryggende sikkerhet er en høy grad av sikkerhet, men ingen garanti for at en revisjon utført i samsvar med lov, forskrift og god revisjonsskikk i Norge, herunder ISA-ene, alltid vil avdekke vesentlig feilinformasjon som eksisterer. Feilinformasjon kan oppstå som følge av misligheter eller utilsiktede feil. Feilinformasjon blir vurdert som vesentlig dersom den enkeltvis eller samlet med rimelighet kan forventes å påvirke økonomiske beslutninger som brukerne foretar basert på årsregnskapet.

For videre beskrivelse av revisors oppgaver og plikter vises det til <https://revisorforeningen.no/revisjonsberetninger>.

Organisasjonsnummer: 991 404 066 MVA
Medlem av Den norske Revisorforening



Lytomt Revisjon AS


Uttalelse om øvrige lovmessige krav

Konklusjon om registrering og dokumentasjon

Basert på vår revisjon av årsregnskapet som beskrevet ovenfor, og kontrollhandlinger vi har funnet nødvendig i henhold til internasjonal standard for attestasjonsoppdrag (ISAE) 3000 "Attestasjonsoppdrag som ikke er revisjon eller forenklet revisorkontroll av historisk finansiell informasjon", mener vi at ledelsen har oppfylt sin plikt til å sørge for ordentlig og oversiktlig registrering og dokumentasjon av selskapets regnskapsopplysninger i samsvar med lov og god bokføringsskikk i Norge.

Bekkestua, 4. juni 2020

Lytomt Revisjon AS


Odd Ivar Lytoft

Statsautorisert revisor

(2)



Note 1 Regnskapsprinsipper

Note 1 Regnskapsprinsipper

Årsregnskapet er satt opp i samsvar med regnskapsloven og NRS 8 - God regnskapskikk for små foretak.

1-1 Driftsinntekter

Inntektsføring ved salg av varer skjer på leveringstidspunktet. Tjenester inntektsføres etter hvert som de leveres.

1-2 Skatt

Skattekostnaden i resultatregnskapet omfatter både periodens betalbare skatt og endring i utsatt skatt. Utsatt skatt er beregnet med 22 % på grunnlag av de midlertidige forskjeller som eksisterer mellom regnskapsmessige og skattemessige verdier, samt ligningsmessig underskudd til fremføring ved utgangen av regnskapsåret. Skatteøkende og skattereduserende midlertidige forskjeller som reverseres eller kan reversere i samme periode er utlignet og nettoført.

1-3 Klassifisering og vurdering av balanseposter

Anleggsmidler omfatter eiendeler bestemt til varig eie og bruk. Anleggsmidler er vurdert til anskaffelseskost. Varige driftsmidler balanseføres og avskrives over driftsmidlets økonomiske levetid. Varige driftsmidler nedskrives til gjenvinnbart beløp ved verdifall som forventes ikke å være forbigående. Gjenvinnbart beløp er det høyeste av netto salgsverdi og verdi i bruk. Verdi i bruk er nåverdi av fremtidige kontantstrømmer knyttet til eiendelen. Nedskrivningen reverseres når grunnlaget for nedskrivningen ikke lenger er til stede.

Omløpsmidler og kortsiktig gjeld omfatter normalt poster som forfaller til betaling innen ett år etter balansedagen, samt poster som knytter seg til varekretsløpet. Omløpsmidler vurderes til laveste verdi av anskaffelseskost og antatt virkelig verdi.

1-4 Fordringer

Kundefordringer og andre fordringer oppføres til pålydende etter fradrag for avsetning til forventet tap. Avsetning til tap gjøres på grunnlag av en individuell vurdering av de enkelte fordingene.

1-5 Varer

Varer er vurdert til det laveste av anskaffelseskost og netto salgsverdi.

Note 2 Varelager

	2019	2018
Beholdning innkjøpte varer for videresalg	2 355 000	2 768 000
Ukurans	-	-
Sum varelager per 31.12.	2 355 000	2 768 000



Note 3 Kontanter, bankinnskudd, garantier og trekkrettigheter

Kontanter og Bankinnskudd	2019	2018
Bankinnskudd og kontanter, ikke bundne midler	258 316	582 758
Bundne midler - skattetrekkkonto	90 844	117 078
Sum bankinnskudd 31.12.	349 160	699 836
Bevilgede trekkrettigheter	2019	2018
Benyttet trekkrettighet kassekreditt 31.12.	-	-
Ubenyttet trekkrettighet kassekreditt 31.12.	500 000	500 000
Sum trekkrettighet kassekreditt 31.12.	500 000	500 000
Garantier	2019	2018
Husleiegaranti Stovner Senter	520 000	520 000
Husleiegaranti Colosseum Senter	-	-
Husleiegaranti Torvbyen	602 000	602 000
Sum husleiegaranti	1 122 000	1 122 000
Balanseført verdi av pantsatte eiendeler	2019	2018
Kundefordringer	30 711	295 829
Varer	2 355 000	2 768 000
Driftstilbehør	40 300	95 600
Sum	2 426 011	3 159 429

Note 4 Varige driftsmidler

	Nettside	Maskiner	Inventar	Sum
Anskaffelseskost 01.01.	80 000	187 554	1 044 574	1 312 128
Tilgang	-	-	-	-
Avgang	-	-	-	-
Anskaffelseskost 31.12.	80 000	187 554	1 044 574	1 312 128
Akkumulerte avskrivninger 31.12.	-48 000	-187 554	-1 036 274	-1 271 828
Balanseført verdi pr. 31.12.	32 000	-	8 300	40 300

Årets avskrivninger 16 000 - 39 300 55 300

Avskrivningsperiode Ingen 5 år 5 år

Driftsmidler avskrives lineært over driftsmidlets estimerte levetid.

Note 5 Ansvarlig lån

	2019	2018
Ansvarlig lån fra aksjonærer	602 919	602 919

Selskapet har ikke blitt belastet renter av det ansvarlige lånet fra aksjonærer i 2019.



Note 6 Lønnskostnader

Lønnskostnader	2019	2018
Lønn	3 130 790	3 420 529
Arbeidsgiveravgift	457 722	485 898
Pensjonskostnader	43 014	50 313
Andre lønnsrelaterte ytelser	42 234	26 641
Sum	3 673 760	3 983 381

Selskapet har i 2019 sysselsatt 8 årsverk.

Selskapet er pliktig til å ha tjenstepensjonsordning etter lov om obligatorisk tjenstepensjon. Selskapets pensjonsordninger tilfredstiller kravene i denne loven.

Selskapets pensjonsordning omfatter alle fast ansatte. Ordningene gir rett til definerte fremtidige ytelser. Disse er i hovedsak avhengig av antall opptjeningsår og lønnsnivå. Forpliktelsen er dekket gjennom forsikringsselskap. De aktuarmessige forutsetningene er basert på vanlige benyttede forutsetninger innen forsikring når det gjelder demografiske faktorer.

Note 7 Ytelser/godtgjørelser til daglig leder, styret og revisor

Ytelser til ledende personer

	Styrets- og daglig leder
Lønn	685 440
Pensjonskostnader	13 709
Annen godtgjørelse	23 059
Sum	722 208

Daglig leder og styret

Det er ikke gitt lån eller sikkerhetsstillelse til daglig leder, styreformann eller andre nærstående parter i 2019. Selskapet har ingen avtalefestet forpliktelse overfor daglig leder ved fratredelse eller styret ved opphør av styreverv.

Godtgjørelse til revisor (Ekskl merverdiavgift)	2019	2018
Godtgjørelse for lovpålagt revisjon	46 905	48 900
Godtgjørelse for andre attestasjonstjenester	-	-
Godtgjørelse for andre tjenester utenfor revisjon	1 800	2 725
Godtgjørelse for skatterådgivning	6 360	5 425
Sum godtgjørelse til revisor	55 065	57 050

Note 8 Egenkapital

	Aksje-kapital	Overkurs	Udekket tap	Sum
Egenkapital 01.01.	1 150 000	50 000	-809 316	390 684
Årets resultat	-	-	-1 629 692	-1 629 692
Utbytte	-	-	-	-
Egenkapital 31.12	1 150 000	50 000	-2 439 009	-1 239 009



Note 9 Antall aksjer, aksjeeiere m.v

Aksjekapital	Antall	Pålydende	Balanseført
Ordinære aksjer	1 150	1 000	1 150 000

Alle aksjene gir samme rettigheter i selskapet.

Aksjonærer	Aksjer	Eierandel
Tord Tvetter Christiansen	44	3,8 %
Happy Sweets AS	46	4,0 %
Shock Unlimited AS	118	10,3 %
DM Holding AS	116	10,1 %
Schutz Eiendom AS	220	19,1 %
FR Schutz AS	104	9,0 %
Hans Peter Singstad	128	11,1 %
Thomas Aakerman (Styrets- og daglig leder)	374	32,5 %
Totalt antall aksjer	1 150	100,0 %

Note 10 Skatt

Årets skattekostnad fordeler seg på:	2019	2018
Endring i utsatt skatt i balansen	-	40 203
Sum skattekostnad	-	40 203

Beregning av årets skattegrunnlag:	2019	2018
Resultat før skattekostnad	-1 629 692	-477 794
Permanente forskjeller	4 281	85 036
Nedskrivning finansielle anleggsmidler fritaksmetoden	5 000	-
Endring i midlertidige forskjeller	548 617	8 752
Endring framførbart underskudd	1 071 794	384 006
Årets skattegrunnlag	-	-

Betalbar skatt(+) / Skatt til gode (-) - -

Beregning av utsatt skattefordel	2019	2018	Endring
Anleggsmidler	-107 986	-97 757	10 229
Omløpsmidler	6 276	-85 791	-92 067
Avsetning til forpliktelse	-630 455	-	630 455
Midlertidige forskjeller	-732 165	-183 548	548 617
Skattemessig underskudd	-1 455 801	-384 006	1 071 795
Sum grunnlag for utsatt skattefordel	-2 187 966	-567 554	1 620 412
Utsatt skattefordel	481 353	124 862	-356 491
(-) Ikke balanseført utsatt skattefordel	-481 353	-124 862	356 491
Utsatt skattefordel i balansen	-0	-0	0

Beregning av skattekostnad	2019	2018
Skatt av resultat før skatt (22 %)	-358 532	-109 893
Permanente forskjeller (22 %)	942	19 558
Nedskrivning finansielle anleggsmidler fritaksmetoden	1 100	-
Endring ikke balanseført utsatt skattefordel	356 491	124 862
Effekt av neste års endret skattesats	-	5 676
Beregnet skattekostnad	-	40 203

Effektiv skattesats 0,0 % -8,4 %



Note 11 Datterselskap

Datterselskaper	Eier og stemmeandel	Antall aksjer	Kostpris	Balansført verdi	Utbytte
NFE Torvbyen AS	100 %	1 000	30 000	1	-
Noe for Enhver Netthandel AS	100 %	100	30 000	5 000	-
Sum				5 001	-

Opplysninger om organisasjonsnummer og forretningskontor:

Selskap	Org.nr.	Forretnings kontor	Egenkapital 31.12.2019	Årsresultat 31.12.2019
NFE Torvbyen AS	898 894 932	Oslo	-224 950	-468 344
Noe for Enhver Netthandel AS	813 561 832	Oslo	5 082	2

Investering i datterselskap er bokført etter kostmetoden. Det er ikke utarbeidet konsernregnskap for konsernet.



Arsregnskap for 2019

**NOE FOR ENHVER TIL DEG OG HJEMMET DITT AS
0985 OSLO**

Innhold

Resultatregnskap

Balanse

Noter

Revisjonsberetning



Resultatregnskap for 2019
NOE FOR ENHVER TIL DEG OG HJEMMET DITT AS

	Note	2019	2018
Salgssinntekt	1	16 956 475	18 856 834
Annen driftsinntekt		6 000	0
Sum driftsinntekter		16 964 475	18 856 834
Varekostnad		(10 453 090)	(11 338 490)
Lønnskostnad	6, 7	(3 673 760)	(3 983 381)
Avskrivning på driftsmidler og immaterielle eiendeler	4	(55 300)	(55 300)
Annen driftskostnad	7	(4 363 473)	(3 859 266)
Sum driftskostnader		(18 545 623)	(19 236 437)
Driftsresultat		(1 581 148)	(379 603)
Annen renteinntekt		99	103
Annen finansinntekt		1 046	1 471
Sum finansinntekter		1 145	1 574
Nedskrivning av finansielle eiendeler	11	(5 000)	(79 591)
Annen rentekostnad		(44 689)	(20 174)
Sum finanskostnader		(49 689)	(99 765)
Netto finans		(48 544)	(98 191)
Ordinært resultat før skattekostnad		(1 629 692)	(477 794)
Skattekostnad på ordinært resultat	10	0	(40 203)
Ordinært resultat		(1 629 692)	(517 997)
Årsresultat	9	(1 629 692)	(517 997)
Overføringer			
Udekket tap	9	(1 629 692)	(517 997)
Sum	9	(1 629 692)	(517 997)



Balanse pr. 31. desember 2019
NOE FOR ENHVER TIL DEG OG HJEMMET DITT AS

	Note	2019	2018
EIENDELER			
Anleggsmidler			
Immaterielle eiendeler			
Kursesjoner, patenter, lisenser, varemerker ol.	3, 4	32 000	48 000
Sum immaterielle eiendeler		32 000	48 000
Varige driftsmidler			
Driftsløsøre, inventar, verktøy, kontormaskiner, ol.	3, 4	8 300	47 600
Sum varige driftsmidler		8 300	47 600
Finansielle anleggsmidler			
Investering i datterselskap	11	5 001	10 001
Sum finansielle anleggsmidler		5 001	10 001
Sum anleggsmidler		45 301	105 601
Omløpsmidler			
Varer			
Varer	2, 3	2 355 000	2 768 000
Sum varer		2 355 000	2 768 000
Fordringer			
Kundefordringer	3	30 711	295 829
Andre fordringer		259 520	290 883
Konsernfordringer		0	20 426
Sum fordringer		290 231	607 138
Bankinnskudd, kontanter og lignende	3	349 160	699 836
Sum bankinnskudd, kontanter og lignende		349 160	699 836
Sum omløpsmidler		2 994 391	4 074 974
Sum eiendeler		3 039 692	4 180 575





Balanse pr. 31. desember 2019
NOE FOR ENHVER TIL DEG OG HJEMMET DITT AS

	Note	2019	2018
EGENKAPITAL OG GJELD			
Egenkapital			
Innskutt egenkapital			
Aksjekapital (1 120 000 kroner) (1 000 000)	8, 9	1 120 000	1 120 000
Overkurs	8	50 000	50 000
Sum innskutt egenkapital		1 200 000	1 200 000
Opptjent egenkapital			
Utskrevet tap	8	(2 439 009)	(809 316)
Sum opptjent egenkapital		(2 439 009)	(809 316)
Sum egenkapital	8	(1 239 009)	390 684
Gjeld			
Annen langsiktig gjeld			
Ansvarlig lånekapital	5	602 919	602 919
Sum annen langsiktig gjeld		602 919	602 919
Sum langsiktig gjeld		602 919	602 919
Kortsiktig gjeld			
Leverandørgjeld		1 828 603	1 879 600
Skyldige offentlige avgifter		527 663	572 002
Annen kortsiktig gjeld		1 301 323	784 770
Sum kortsiktig gjeld		3 657 589	3 196 372
Sum gjeld		4 278 701	3 789 291
Sum egenkapital og gjeld		3 039 692	4 180 575

04.06-
Oslo, 07. januar 2020


Thomas A. Skjerve
Styreleder / Daglig leder


Ege Melgaard
Styremedlem


Tord Tveiter Christensen
Styremedlem


Per Johnsen
Styremedlem