



ÅRSREGNSKAPET FOR REGNSKAPSÅRET 2022 - GENERELL INFORMASJON

Enheten

Organisasjonsnummer: 992 942 738
Organisasjonsform: Aksjeselskap
Foretaksnavn: FLYSOLUTIONS AS
Forretningsadresse: Sjøtrøa 25
7563 MALVIK

Regnskapsår

Årsregnskapets periode: 01.01.2022 - 31.12.2022

Konsern

Morselskap i konsern: Nei

Regnskapsregler

Regler for små foretak benyttet: Ja
Benyttet ved utarbeidelsen av årsregnskapet til selskapet: Regnskapslovens alminnelige regler

Årsregnskapet fastsatt av kompetent organ

Bekreftet av representant for selskapet: Lars Nicklas Warström
Dato for fastsettelse av årsregnskapet: 29.06.2023

Grunnlag for avgivelse

År 2022: Årsregnskapet er elektronisk innlevert
År 2021: Tall er hentet fra elektronisk innlevert årsregnskap fra 2022

Det er ikke krav til at årsregnskapet m.v. som sendes til Regnskapsregisteret er undertegnet. Kontrollen på at dette er utført ligger hos revisor/enhetens øverste organ. Sikkerheten ivaretas ved at innsender har rolle/rettighet for innsending av årsregnskapet via Altinn, og ved at det bekreftes at årsregnskapet er fastsatt av kompetent organ.

Brønnøysundregistrene, 16.06.2024



Resultatregnskap

Beløp i: NOK	Note	2022	2021
RESULTATREGNSKAP			
Inntekter			
Salgsinntekt		1 599 274	1 022 265
Sum inntekter		1 599 274	1 022 265
Kostnader			
Varekostnad		42 963	
Lønnskostnad	1	1 218 598	513 214
Avskrivning på varige driftsmidler	2	4 826	
Annen driftskostnad		444 342	522 825
Sum kostnader		1 710 729	1 036 039
Driftsresultat		-111 455	-13 774
Finansinntekter og finanskostnader			
Inntekt på investering i datterselskap			14 149
Annen renteinntekt		198	1 597
Annen finansinntekt	3	4 462	
Verdiøkning av markedsb. finansielle oml.m			263 214
Sum finansinntekter		4 660	278 960
Verdired. av markedsb. finansielle oml.midler	4	374 204	
Annen finanskostnad	5	11 626	11 792
Sum finanskostnader		385 831	11 792
Netto finans		-381 171	267 168
Ordinært resultat før skattekostnad		-492 626	253 394
Skattekostnad	6,7,8	-26 316	-5 272
Ordinært resultat etter skattekostnad		-466 310	258 666
Årsresultat		-466 310	258 666
Årsresultat etter minoritetsinteresser		-466 310	258 666
Overføringer og disponeringer			



Resultatregnskap

Beløp i: NOK	Note	2022	2021
Overføringer annen egenkapital	9	-466 310	258 666
Sum overføringer og disponeringer		-466 310	258 666



Balanse

Beløp i: NOK	Note	2022	2021
BALANSE - EIENDELER			
Anleggsmidler			
Immaterielle eiendeler			
Utsatt skattefordel	7	31 588	5 272
Sum immaterielle eiendeler		31 588	5 272
Varige driftsmidler			
Driftsløsøre, inventar, verktøy, kontorm.	2	20 913	
Sum varige driftsmidler		20 913	
Finansielle anleggsmidler			
Investeringer i aksjer og andeler	10	25 494	25 494
Andre langsiktige fordringer		18 348	35 715
Sum finansielle anleggsmidler		43 842	61 209
Sum anleggsmidler		96 343	66 481
Omløpsmidler			
Varer			
Fordringer			
Andre kortsiktige fordringer		25 307	4 833
Sum fordringer		25 307	4 833
Investeringer			
Markedsbaserte aksjer	4	1 025 266	1 506 704
Markedsbaserte obligasjoner		-69	
Sum investeringer		1 025 197	1 506 704
Bankinnskudd, kontanter og lignende			
Bankinnskudd, kontanter o.l.	11	363 259	179 257
Sum bankinnskudd, kontanter og lignende		363 259	179 257
Sum omløpsmidler		1 413 762	1 690 794
SUM EIENDELER		1 510 105	1 757 275



Balanse

Beløp i: NOK	Note	2022	2021
BALANSE - EGENKAPITAL OG GJELD			
Egenkapital			
Innskutt egenkapital			
Selskapskapital	9	50 000	50 000
Sum innskutt egenkapital		50 000	50 000
Opptjent egenkapital			
Annen egenkapital	9	1 172 821	1 639 130
Sum opptjent egenkapital		1 172 821	1 639 130
Sum egenkapital		1 222 821	1 689 130
Sum langsiktig gjeld		0	0
Kortsiktig gjeld			
Leverandørgjeld		15 109	
Skyldig offentlige avgifter		101 236	25 129
Annen kortsiktig gjeld	12	170 940	43 016
Sum kortsiktig gjeld		287 285	68 145
Sum gjeld		287 285	68 145
SUM EGENKAPITAL OG GJELD		1 510 105	1 757 275



Brønnøysundregistrene

ÅRSREGNSKAP FOR REGNSKAPSÅRET 2022 - GENERELL INFORMASJON

Journalnummer: 2023 557241

Enheten

Organisasjonsnummer: 992 942 738
Organisasjonsform: Aksjeselskap
Foretaksnavn: RENNIC AVIATION AS
Forretningsadresse: Sjøtrøa 25
7563 MALVIK

Regnskapsår

Årsregnskapets periode: 01.01.2022 - 31.12.2022

Konsern

Morselskap i konsern: Nei

Regnskapsregler

Regler for små foretak benyttet: Ja
Benyttet ved utarbeidelsen av
årsregnskapet til selskapet: Regnskapslovens alminnelige regler

Årsregnskapet fastsatt av kompetent organ

Bekreftet av representant for selskapet: Lars Nicklas Warström
Dato for fastsettelse av årsregnskapet: 29.06.2023

Revisjon

Selskapet har besluttet at årsregnskapet
ikke skal revideres: Ja
Årsregnskapet er utarbeidet av ekstern
autorisert regnskapsfører: Ja
Ekstern autorisert regnskapsfører har i
løpet av regnskapsåret bistått ved den
løpende regnskapsføringen eller utført
andre tjenester for selskapet enn å
utarbeide årsregnskapet: Ja

Grunnlag for avgivelse

År 2022: Årsregnskap er elektronisk innlevert.
År 2021: Tall er hentet fra elektronisk innlevert årsregnskap fra 2022.

Det er ikke krav til at årsregnskapet m.v. som sendes til Regnskapsregisteret er undertegnet. Kontrollen på at dette er utført ligger hos revisor/enhetens øverste organ. Sikkerheten ivaretas ved at innsender har rolle/rettighet for innsending av årsregnskapet via Altinn, og ved at det bekreftes at årsregnskapet er fastsatt av kompetent organ.

Brønnøysundregistrene, 03.07.2023

Brønnøysundregistrene
Postadresse: Postboks 900, 8910 Brønnøysund
Telefon: 75 00 75 00
E-post: firmapost@brreg.no Internett: www.brreg.no
Organisasjonsnummer: 974 760 673



Organisasjonsnr: 992 942 738
RENNIC AVIATION AS

RESULTATREGNSKAP

Beløp i: NOK	Note	2022	2021
RESULTATREGNSKAP			
Inntekter			
Salgsinntekt		1 599 274	1 022 265
Sum inntekter		1 599 274	1 022 265
Kostnader			
Varekostnad		42 963	
Lønnskostnad	1	1 218 598	513 214
Avskrivning på varige driftsmidler	2	4 826	
Annen driftskostnad		444 342	522 825
Sum kostnader		1 710 729	1 036 039
Driftsresultat		-111 455	-13 774
Finansinntekter og finanskostnader			
Inntekt på investering i datterselskap			14 149
Annen renteinntekt		198	1 597
Annen finansinntekt	3	4 462	
Verdiøkning av markedsb. finansielle oml.m			263 214
Sum finansinntekter		4 660	278 960
Verdired. av markedsb. finansielle oml.midler	4	374 204	
Annen finanskostnad	5	11 626	11 792
Sum finanskostnader		385 831	11 792
Netto finans		-381 171	267 168
Ordinært resultat før skattekostnad			
Skattekostnad	6,7,8	-492 626	253 394
Ordinært resultat etter skattekostnad		-26 316	-5 272
Årsresultat		-466 310	258 666
Årsresultat etter minoritetsinteresser		-466 310	258 666
Overføringer og disponeringer			
Overføringer annen egenkapital	9	-466 310	258 666
Sum overføringer og disponeringer		-466 310	258 666





Organisasjonsnr: 992 942 738
RENNIC AVIATION AS

BALANSE

Beløp i: NOK	Note	2022	2021
BALANSE - EIENDELER			
Anleggsmidler			
Immaterielle eiendeler			
Utsatt skattefordel	7	31 588	5 272
Sum immaterielle eiendeler		31 588	5 272
Varige driftsmidler			
Driftsløsøre, inventar, verktøy, kontorm.	2	20 913	
Sum varige driftsmidler		20 913	
Finansielle anleggsmidler			
Investeringer i aksjer og andeler	10	25 494	25 494
Andre langsiktige fordringer		18 348	35 715
Sum finansielle anleggsmidler		43 842	61 209
Sum anleggsmidler		96 343	66 481
Omløpsmidler			
Varer			
Fordringer			
Andre kortsiktige fordringer		25 307	4 833
Sum fordringer		25 307	4 833
Investeringer			
Markedsbaserte aksjer	4	1 025 266	1 506 704
Markedsbaserte obligasjoner		-69	
Sum investeringer		1 025 197	1 506 704
Bankinnskudd, kontanter og lignende			
Bankinnskudd, kontanter o. l.	11	363 259	179 257
Sum bankinnskudd, kontanter og lignende		363 259	179 257
Sum omløpsmidler		1 413 762	1 690 794
SUM EIENDELER		1 510 105	1 757 275
BALANSE - EGENKAPITAL OG GJELD			



Egenkapital			
Innskutt egenkapital			
Selskapskapital	9	50 000	50 000
Sum innskutt egenkapital		50 000	50 000
Opptjent egenkapital			
Annen egenkapital	9	1 172 821	1 639 130
Sum opptjent egenkapital		1 172 821	1 639 130
Sum egenkapital		1 222 821	1 689 130
Sum langsiktig gjeld		0	0
Kortsiktig gjeld			
Leverandørgjeld		15 109	
Skyldig offentlige avgifter		101 236	25 129
Annen kortsiktig gjeld	12	170 940	43 016
Sum kortsiktig gjeld		287 285	68 145
Sum gjeld		287 285	68 145
SUM EGENKAPITAL OG GJELD		1 510 105	1 757 275



Organisasjonsnr: 992 942 738
RENNIC AVIATION AS

NOTEOPPLYSNINGER - SELSKAP - alle poster oppgitt i hele tall

Note

Antall årsverk i regnskapsåret
1.00

<u>Sum</u>	<u>Beløp</u>
<u>Balanseført verdi 31.12.</u>	<u>Varige driftsmidler Immaterielle eiend.</u>

Konsernregnskap

Morselskapet sitt navn

Forretningskontor for morselskapet

Begrunnelse for at datterselskap er utelatt fra konsolideringen

Konsern, tilknyttet selskap m.v. - fordringer og gjeld

Fordringer

<u>Samlet beløp - tilknyttet selskap</u>	<u>Årets</u>	<u>Fjorårets</u>
--	--------------	------------------

<u>Samlet beløp - foretak i samme konsern</u>	<u>Årets</u>	<u>Fjorårets</u>
---	--------------	------------------

<u>Samlet beløp - foretak i samme konsern</u>	<u>Årets</u>	<u>Fjorårets</u>
---	--------------	------------------

<u>Samlet beløp - felles kontrollert virksomhet</u>	<u>Årets</u>	<u>Fjorårets</u>
---	--------------	------------------

<u>Pantstillelse</u>	<u>Beløp</u>
----------------------	--------------

<u>Beholdning av egne aksjer</u>	<u>Antall</u>	<u>Pålydende</u>	<u>Andel av aksjek.</u>
----------------------------------	---------------	------------------	-------------------------



Note

Lån og sikkerhetsstillelse til medlemmer

Er det gitt lån eller sikkerhetsstillelse til ledende personer: Nei

Opplysninger om:


Medlemmer av:

Mer om lån og sikkerhetsstillelse

Note

Noteopplysninger ut over minimumskravene for små foretak

Fullstendige noteopplysninger fremkommer av vedlagte PDF-dokument



**Årsregnskap 2022
for**

Rennic Aviation AS

Foretaksnr. 992942738


Utarbeidet av:



Direkteregnskap
Søndre Gate 10, 7011 Trondheim
Sentralbord: 73 50 41 50
midtbyen@smnregnskap.no
www.smnregnskap.no




Rennic Aviation AS

**Resultatregnskap**

	Note	2022	2021
DRIFTSINTEKTER OG DRIFTSKOSTNADER			
Driftsinntekter			
Salgsinntekt		1 599 274	1 022 265
Sum driftsinntekter		1 599 274	1 022 265
Driftskostnader			
Varekostnad		42 963	0
Lønnskostnad	1	1 218 598	513 214
Avskrivning på varige driftsmidler	2	4 826	0
Annen driftskostnad		444 342	522 825
Sum driftskostnader		1 710 729	1 036 039
DRIFTSRESULTAT		(111 455)	(13 774)
FINANSINTEKTER OG FINANSKOSTNADER			
Finansinntekter			
Verdøkning av markedsb. finansielle oml.m		0	263 214
Inntekt på investering i datterselskap		0	14 149
Annen renteinntekt		198	1 597
Annen finansinntekt	3	4 462	0
Sum finansinntekter		4 660	278 960
Finanskostnader			
Verdired. av markedsb. finansielle oml.midler	4	374 204	0
Annen finanskostnad	5	11 626	11 792
Sum finanskostnader		385 831	11 792
NETTO FINANSPOSTER		(381 171)	267 168
RESULTAT FØR SKATTEKOSTNAD		(492 626)	253 394
Skattekostnad	6,7,8	(26 316)	(5 272)
ÅRSRESULTAT		(466 310)	258 666
OVERF. OG DISPONERINGER			
Overføringer annen egenkapital	9	(466 310)	258 666
SUM OVERF. OG DISP.		(466 310)	258 666



Rennic Aviation AS

**Balanse pr. 31.12.2022**

	Note	31.12.2022	31.12.2021
EIENDELER			
ANLEGGSMIDLER			
Immaterielle eiendeler			
Utsatt skattefordel	7	31 588	5 272
Sum immaterielle eiendeler		31 588	5 272
Varige driftsmidler			
Driftsløsøre, inventar, verktøy, kontorm.	2	20 913	0
Sum varige driftsmidler		20 913	0
Finansielle anleggsmidler			
Investeringer i aksjer og andeler	10	25 494	25 494
Andre langsiktige fordringer		18 348	35 715
Sum finansielle anleggsmidler		43 842	61 209
SUM ANLEGGSMIDLER		96 343	66 481
OMLØPSMIDLER			
Fordringer			
Andre kortsiktige fordringer		25 307	4 833
Sum fordringer		25 307	4 833
Investeringer			
Markedsbaserte aksjer	4	1 025 266	1 506 704
Markedsbaserte obligasjoner		(69)	0
Sum investeringer		1 025 197	1 506 704
Bankinnskudd, kontanter o.l.	11	363 259	179 257
SUM OMLØPSMIDLER		1 413 762	1 690 794
SUM EIENDELER		1 510 105	1 757 275



Rennic Aviation AS



Balanse pr. 31.12.2022

	Note	31.12.2022	31.12.2021
EGENKAPITAL OG GJELD			
EGENKAPITAL			
Innskutt egenkapital			
Selskapskapital	9	50 000	50 000
Sum innskutt egenkapital		50 000	50 000
Opptjent egenkapital			
Annen egenkapital	9	1 172 821	1 639 130
Sum opptjent egenkapital		1 172 821	1 639 130
SUM EGENKAPITAL		1 222 821	1 689 130
GJELD			
KORTSIKTIG GJELD			
Leverandørgjeld		15 109	0
Skyldig offentlige avgifter		101 236	25 129
Annen kortsiktig gjeld	12	170 940	43 016
SUM KORTSIKTIG GJELD		287 285	68 145
SUM GJELD		287 285	68 145
SUM EGENKAPITAL OG GJELD		1 510 105	1 757 275

Sted, dato:

Lars Nicklas Warström
Styreleder



Noter 2022

Regnskapsprinsipper:

Årsregnskapet er satt opp i samsvar med regnskapsloven og god regnskapsskikk for små foretak.

Vurdering og klassifisering av eiendeler og gjeld

Anleggsmidler omfatter eiendeler bestemt til varig eie og bruk for virksomheten. Anleggsmidler er vurdert til anskaffelseskost. Varige driftsmidler føres opp i balansen og avskrives lineært over driftsmidlets forventede økonomiske levetid. Levetid fremkommer av de avskrivningssatsene som er angitt i noteopplysningene. Varige driftsmidler nedskrives til virkelig verdi ved verdifall som forventes ikke å være av forbigående art. Nedskrivninger blir reversert når grunnlaget for nedskrivningen ikke lenger finnes å være til stede. Langsiktig gjeld er gjeld som ikke faller inn under definisjonen av kortsiktig gjeld.

Omløpsmidler og kortsiktig gjeld omfatter normalt poster som forfaller til betaling innen ett år etter siste dag i regnskapsåret, samt poster som knytter seg til varekretsløpet. Omløpsmidler vurderes til laveste verdi av anskaffelseskost og antatt virkelig verdi (Laveste verdis prinsipp).

Inntektsføring

Inntektsføring ved salg av varer skjer på leveringstidspunktet. Tjenester inntektsføres i takt med utførelsen. Andelen av salgsinntekter som knytter seg til fremtidige serviceytelser, balanseføres som uopptjent inntekt ved salget og inntektsføres deretter i takt med levering av ytelsene.

Valuta

Pengeposter i utenlandsk valuta vurderes etter børskursen på valutaen etter kursnoteringen på den siste dagen i regnskapsåret.

Fordringer

Kundefordringer føres opp i balansen til pålydende etter fradrag for avsetning til påregnelig tap. Avsetning til påregnelig tap gjøres på grunnlag av en individuell vurdering av de enkelte fordringene. I tillegg gjøres det for øvrige kundefordringer en uspesifisert avsetning for å dekke antatt tap.

Andre fordringer er også gjenstand for en tilsvarende vurdering.

Aksjer og andeler i andre selskaper og obligasjoner

Aksjer og andeler anskaffet som langsiktige investeringer klassifiseres som anleggsmidler.

Markedsbaserte aksjer og obligasjoner klassifiseres som omløpsmidler og vurderes til virkelig verdi jf. rskl. § 5-8

Skatt

Skattekostnaden i resultatregnskapet omfatter periodens betalbare skatt som blir utlignet og forfaller til betaling i neste regnskapsår i tillegg til endring i utsatt skatt. Utsatt skatt er beregnet med skattesatsen ved utgangen av regnskapsåret (22 %) på grunnlag av skattereduserende og skatteøkende midlertidige forskjeller som eksisterer mellom regnskapsmessige og skattemessige verdier. I beregningen er det også medtatt skattemessig framførbart underskudd ved regnskapsårets utgang. Skatteøkende og skattereduserende midlertidige forskjeller som reverserer eller kan reversere i samme periode er utlignet og nettoført.

Eventuell utsatt skatt på merverdier i forbindelse med oppkjøp av datterselskap blir ikke utlignet.



Noter 2022

Note 1 - Lønnskostnad

Selskapet har hatt 1 årsverk i regnskapsåret.

Spesifikasjon av lønnskostnader	I år	I fjor
Lønn	996 800	401 479
Arbeidsgiveravgift	148 707	63 417
Pensjonskostnader	50 859	43 893
Andre lønnsrelaterte ytelser	22 231	4 425
Totalt	1 218 598	513 214

Note 2 - Avskrivning på varige driftsmidler

Driftsløsøre,
inventar, verktøy,
kontorm.

Anskaffelseskost pr. 1/1	0
+ Tilgang	25 739
- Avgang	0
Anskaffelseskost pr. 31/12	25 739
Akk. av/nedskr. pr 1/1	0
+ Ordinære avskrivninger	4 826
+ Avskr. på oppskrivning	0
- Tilbakeført avskrivning	0
+ Ekstraord nedskrivninger	0
Akk. av/nedskr. pr. 31/12	4 826
Balanseført verdi pr 31/12	20 913
Prosentstatts for ord.avskr	25-25


Note 3 - Finansinntekt

Annen finansinntekt fremkommer slik:

	Beløp
Gevinst realisasjon obligasjoner	1 092
Gevinst realisasjon aksjer	0
Valutagevinst	3 370
Aksjeutbytte	0
Sum	4 462



Rennic Aviation AS



Noter 2022

Note 4 - Markedsbaserte aksjer og obligasjoner

Markedsbaserte aksjer og obligasjoner

	Anskaffelseskost	Bokført verdi	Urealisert verdiendring
Markedsbaserte aksjer	1 106 657	1 025 266	-81 391
Markedsbaserte obligasjoner	0	-69	-69
Totalt	1 106 657	1 025 197	-81 460
Urealisert verdiendring pr. 1.1.			-81 460
Resultateffekt i året			-81 460

Markedsbaserte aksjer og markedsbaserte obligasjoner verdsettes til virkelig verdi etter rskl. § 5-8.

Note 5 - Finanskostnad

	Beløp
Finanskostnad fremkommer slik:	
Valutatap	11 589
Urealisert verditap	374 204
Tap realisasjon aksjer	38
Sum	385 831

Note 6 - Skatt

Spesifikasjon av årets skattegrunnlag:

Resultat før skattekostnader	-492 626
+ Permanente og andre forskjeller	373 011
+ Endring i midlertidige forskjeller	-2 896
= Inntekt	-122 511

Spesifikasjon av årets skattekostnad:

Beregnet skatt av årets resultat	0
= Sum betalbar skatt	0
+/- Endring i utsatt skatt (regnskapsført)	0
+/- Endring i utsatt skattefordel (regnskapsført)	-26 316
= Ordinær skattekostnad	-26 316
Skattesats i inntektsåret	22

Betalbar skatt i balansen består av

Sum betalbar skatt	0
= Betalbar skatt i balansen	0



Noter 2022

Note 7 - Utsatt skatt

Utsatt skatt/utsatt skattefordel

	2022	2021
+ Driftsmidler inkl. goodwill	2 896	0
- Skattem. fremf. underskudd som utlignes	146 479	23 968
= Grunnlag utsatt skatt	-143 583	-23 968
Utsatt skatt	0	0
Negativt grunnlag utsatt skatt	143 583	23 968
= Grunnlag utsatt skattefordel	143 583	23 968
Utsatt skattefordel	31 588	5 273
Grunnlag ikke bokført utsatt skattefordel	0	5
Ikke bokført utsatt skattefordel	0	1
Bokført utsatt skattefordel	31 588	5 272

Note 8 - Avstemming av skattekostnad

Avstemming av skattekostnad mot resultat før skatt

	Grunnlag	Skatt
Skattekostnad i resultatregnskapet		-26 316
Resultat før skattekostnad	-492 626	-108 378
Differanse		82 062
Som består av		
Permanente forskjeller	373 011	82 062
Sum		82 062

Note 9 - Overføringer annen egenkapital

	Aksjekapital	Annen EK	Sum EK
Pr 1.1.	50 000	1 639 130	1 689 130
#Tilført fra årsresultat	0	0	0
#Anvendt til årsresultat		-466 310	-466 310
#Andre transaksjoner:	0	0	0
Pr 31.12.	50 000	1 172 821	1 222 821



Rennic Aviation AS



Noter 2022

Note 10 - Aksjer og andeler i tilknyttede selskaper og andre selskaper (anleggsmidler)

Anleggsaksjer består av:

25 aksjer i Øvre Baklandet 28 AS. Aksjene er bokført til kostpris, bokført verdi er kr 25 494 per 31.12.2022.

Note 11 - Bankinnskudd, kontanter o.l.

Skattetrekkinnskudd utgjør pr 31.12. i år kr 68 231 og utgjorde pr 31.12. i fjor kr 0.

Note 12 - Annen kortsiktig gjeld

	I år	I fjor
Gjeldspost med forfall senere enn 5 år fra balansedagen	0	0
Fordringer med forfall senere enn ett år fra balansedagen	0	0



Rennic Aviation AS

Noter 2022

Regnskapsprinsipper:

Årsregnskapet er satt opp i samsvar med regnskapsloven og god regnskapsskikk for små foretak.

Vurdering og klassifisering av eiendeler og gjeld

Anleggsmidler omfatter eiendeler bestemt til varig eie og bruk for virksomheten. Anleggsmidler er vurdert til anskaffelseskost. Varige driftsmidler føres opp i balansen og avskrives lineært over driftsmidlets forventede økonomiske levetid. Levetid fremkommer av de avskrivningssatsene som er angitt i noteopplysningene. Varige driftsmidler nedskrives til virkelig verdi ved verdifall som forventes ikke å være av forbigående art. Nedskrivninger blir reversert når grunnlaget for nedskrivningen ikke lenger finnes å være til stede. Langsiktig gjeld er gjeld som ikke faller inn under definisjonen av kortsiktig gjeld.

Omløpsmidler og kortsiktig gjeld omfatter normalt poster som forfaller til betaling innen ett år etter siste dag i regnskapsåret, samt poster som knytter seg til varekretsløpet. Omløpsmidler vurderes til laveste verdi av anskaffelseskost og antatt virkelig verdi (Laveste verdis prinsipp).

Inntektsføring

Inntektsføring ved salg av varer skjer på leveringstidspunktet. Tjenester inntektsføres i takt med utførelsen. Andelen av salgsinntekter som knytter seg til fremtidige serviceytelser, balanseføres som uopptjent inntekt ved salget og inntektsføres deretter i takt med levering av ytelsene.

Valuta

Pengeposter i utenlandsk valuta vurderes etter børskursen på valutaen etter kursnoteringen på den siste dagen i regnskapsåret.

Fordringer

Kundefordringer føres opp i balansen til pålydende etter fradrag for avsetning til påregnelig tap. Avsetning til påregnelig tap gjøres på grunnlag av en individuell vurdering av de enkelte fordringene. I tillegg gjøres det for øvrige kundefordringer en uspesifisert avsetning for å dekke antatt tap.

Andre fordringer er også gjenstand for en tilsvarende vurdering.

Aksjer og andeler i andre selskaper og obligasjoner

Aksjer og andeler anskaffet som langsiktige investeringer klassifiseres som anleggsmidler.

Markedsbaserte aksjer og obligasjoner klassifiseres som omløpsmidler og vurderes til virkelig verdi jf. rskl. § 5-8

Skatt

Skattekostnaden i resultatregnskapet omfatter periodens betalbare skatt som blir utlignet og forfaller til betaling i neste regnskapsår i tillegg til endring i utsatt skatt. Utsatt skatt er beregnet med skattesatsen ved utgangen av regnskapsåret (22 %) på grunnlag av skattereduserende og skatteøkende midlertidige forskjeller som eksisterer mellom regnskapsmessige og skattemessige verdier. I beregningen er det også medtatt skattemessig framførbart underskudd ved regnskapsårets utgang. Skatteøkende og skattereduserende midlertidige forskjeller som reverserer eller kan reversere i samme periode er utlignet og nettoført.

Eventuell utsatt skatt på merverdier i forbindelse med oppkjøp av datterselskap blir ikke utlignet.



Rennic Aviation AS

Noter 2022

Note 1 - Lønnskostnad

Selskapet har hatt 1 årsverk i regnskapsåret.

Spesifikasjon av lønnskostnader	I år	I fjor
Lønn	996 800	401 479
Arbeidsgiveravgift	148 707	63 417
Pensjonskostnader	50 859	43 893
Andre lønnsrelaterte ytelser	22 231	4 425
Totalt	1 218 598	513 214

Note 2 - Avskrivning på varige driftsmidler

Driftsløsøre,
inventar, verktøy,
kontorm.

Anskaffelseskost pr. 1/1	0
+ Tilgang	25 739
- Avgang	0
Anskaffelseskost pr. 31/12	25 739
Akk. av/nedskr. pr 1/1	0
+ Ordinære avskrivninger	4 826
+ Avskr. på oppskrivning	0
- Tilbakeført avskrivning	0
+ Ekstraord nedskrivninger	0
Akk. av/nedskr. pr. 31/12	4 826
Balanseført verdi pr 31/12	20 913
Prosentstans for ord.avskr	25-25

Note 3 - Finansinntekt

	Beløp
Annen finansinntekt fremkommer slik:	
Gevinst realisasjon obligasjoner	1 092
Gevinst realisasjon aksjer	0
Valutagevinst	3 370
Aksjeutbytte	0
Sum	4 462

Noter for Rennic Aviation AS

Organisasjonsnr. 992942738



Rennic Aviation AS

Noter 2022**Note 4 - Markedsbaserte aksjer og obligasjoner****Markedsbaserte aksjer og obligasjoner**

	Anskaffelseskost	Bokført verdi	Urealisert verdiendring
Markedsbaserte aksjer	1 106 657	1 025 266	-81 391
Markedsbaserte obligasjoner	0	-69	-69
Totalt	1 106 657	1 025 197	-81 460
Urealisert verdiendring pr. 1.1.			-81 460
Resultateffekt i året			-81 460

Markedsbaserte aksjer og markedsbaserte obligasjoner verdsettes til virkelig verdi etter rskl. § 5-8.

Note 5 - Finanskostnad

	Beløp
Finanskostnad fremkommer slik:	
Valutatap	11 589
Urealisert verditap	374 204
Tap realisasjon aksjer	38
Sum	385 831

Note 6 - Skatt**Spesifikasjon av årets skattegrunnlag:**

Resultat før skattekostnader	-492 626
+ Permanente og andre forskjeller	373 011
+ Endring i midlertidige forskjeller	-2 896
= Inntekt	-122 511

Spesifikasjon av årets skattekostnad:

Beregnet skatt av årets resultat	0
= Sum betalbar skatt	0
+/- Endring i utsatt skatt (regnskapsført)	0
+/- Endring i utsatt skattefordel (regnskapsført)	-26 316
= Ordinær skattekostnad	-26 316
Skattesats i inntektsåret	22

Betalbar skatt i balansen består av

Sum betalbar skatt	0
= Betalbar skatt i balansen	0

Noter for Rennic Aviation AS

Organisasjonsnr. 992942738



Rennic Aviation AS

Noter 2022

Note 7 - Utsatt skatt

Utsatt skatt/utsatt skattefordel

	2022	2021
+ Driftsmidler inkl. goodwill	2 896	0
- Skattem. fremf. underskudd som utlignes	146 479	23 968
= Grunnlag utsatt skatt	-143 583	-23 968
Utsatt skatt	0	0
Negativt grunnlag utsatt skatt	143 583	23 968
= Grunnlag utsatt skattefordel	143 583	23 968
Utsatt skattefordel	31 588	5 273
Grunnlag ikke bokført utsatt skattefordel	0	5
Ikke bokført utsatt skattefordel	0	1
Bokført utsatt skattefordel	31 588	5 272

Note 8 - Avstemming av skattekostnad

Avstemming av skattekostnad mot resultat før skatt

	Grunnlag	Skatt
Skattekostnad i resultatregnskapet		-26 316
Resultat før skattekostnad	-492 626	-108 378
Differanse		82 062
Som består av		
Permanente forskjeller	373 011	82 062
Sum		82 062

Note 9 - Overføringer annen egenkapital

	Aksjekapital	Annen EK	Sum EK
Pr 1.1.	50 000	1 639 130	1 689 130
Anvendt til årsresultat		-466 310	-466 310
Pr 31.12.	50 000	1 172 821	1 222 821



Rennic Aviation AS

Noter 2022

Note 10 - Aksjer og andeler i tilknyttede selskaper og andre selskaper (anleggsmidler)

Anleggsaksjer består av:

25 aksjer i Øvre Bakklandet 28 AS. Aksjene er bokført til kostpris, bokført verdi er kr 25 494 per 31.12.2022.

Note 11 - Bankinnskudd, kontanter o.l.

Skattetrekkinnskudd utgjør pr 31.12. i år kr 68 231 og utgjorde pr 31.12. i fjor kr 0.

Note 12 - Annen kortsiktig gjeld

	I år	I fjor
Gjeldspost med forfall senere enn 5 år fra balansedagen	0	0
Fordringer med forfall senere enn ett år fra balansedagen	0	0



Rennic Aviation AS

Resultatregnskap

	Note	2022	2021
DRIFTSINNEKTER OG DRIFTSKOSTNADER			
Driftsinntekter			
Salgsinntekt		1 599 274	1 022 265
Sum driftsinntekter		1 599 274	1 022 265
Driftskostnader			
Varekostnad		42 963	0
Lønnskostnad	1	1 218 598	513 214
Avskrivning på varige driftsmidler	2	4 826	0
Annen driftskostnad		444 342	522 825
Sum driftskostnader		1 710 729	1 036 039
DRIFTSRESULTAT		(111 455)	(13 774)
FINANSINNEKTER OG FINANSKOSTNADER			
Finansinntekter			
Verdøkning av markedsb. finansielle oml.m		0	263 214
Inntekt på investering i datterselskap		0	14 149
Annen renteinntekt		198	1 597
Annen finansinntekt	3	4 462	0
Sum finansinntekter		4 660	278 960
Finanskostnader			
Verdired. av markedsb. finansielle oml.midler	4	374 204	0
Annen finanskostnad	5	11 626	11 792
Sum finanskostnader		385 831	11 792
NETTO FINANSPOSTER		(381 171)	267 168
RESULTAT FØR SKATTEKOSTNAD		(492 626)	253 394
Skattekostnad	6,7,8	(26 316)	(5 272)
ARSRESULTAT		(466 310)	258 666
OVERF. OG DISPONERINGER			
Overføringer annen egenkapital	9	(466 310)	258 666
SUM OVERF. OG DISP.		(466 310)	258 666



Rennic Aviation AS

Balanse pr. 31.12.2022

	Note	31.12.2022	31.12.2021
EIENDELER			
ANLEGGSMIDLER			
Immaterielle eiendeler			
Utsatt skattefordel	7	31 588	5 272
Sum immaterielle eiendeler		31 588	5 272
Varige driftsmidler			
Driftsløsøre, inventar, verktøy, kontorm.	2	20 913	0
Sum varige driftsmidler		20 913	0
Finansielle anleggsmidler			
Investeringer i aksjer og andeler	10	25 494	25 494
Andre langsiktige fordringer		18 348	35 715
Sum finansielle anleggsmidler		43 842	61 209
SUM ANLEGGSMIDLER		96 343	66 481
OMLØPSMIDLER			
Fordringer			
Andre kortsiktige fordringer		25 307	4 833
Sum fordringer		25 307	4 833
Investeringer			
Markedsbaserte aksjer	4	1 025 266	1 506 704
Markedsbaserte obligasjoner		(69)	0
Sum investeringer		1 025 197	1 506 704
Bankinnskudd, kontanter o.l.	11	363 259	179 257
SUM OMLØPSMIDLER		1 413 762	1 690 794
SUM EIENDELER		1 510 105	1 757 275



Rennic Aviation AS

Balanse pr. 31.12.2022

	Note	31.12.2022	31.12.2021
EGENKAPITAL OG GJELD			
EGENKAPITAL			
Innskutt egenkapital			
Selskapskapital	9	50 000	50 000
Sum innskutt egenkapital		50 000	50 000
Opptjent egenkapital			
Annen egenkapital	9	1 172 821	1 639 130
Sum opptjent egenkapital		1 172 821	1 639 130
SUM EGENKAPITAL		1 222 821	1 689 130
GJELD			
KORTSIKTIG GJELD			
Leverandørgjeld		15 109	0
Skyldig offentlige avgifter		101 236	25 129
Annen kortsiktig gjeld	12	170 940	43 016
SUM KORTSIKTIG GJELD		287 285	68 145
SUM GJELD		287 285	68 145
SUM EGENKAPITAL OG GJELD		1 510 105	1 757 275

Sted, dato:

Lars Nicklas Warström
Styreleder



**Årsregnskap 2022
for**

Rennic Aviation AS

Foretaksnr. 992942738

Utarbeidet av:



Direkteregnskap
Søndre Gate 10, 7011 Trondheim
Sentralbord: 73 50 41 50
midtbyen@smnregnskap.no
www.smnregnskap.no