



ÅRSREGNSKAPET FOR REGNSKAPSÅRET 2023 - GENERELL INFORMASJON

Enheten

Organisasjonsnummer:	921 612 605
Organisasjonsform:	Aksjeselskap
Foretaksnavn:	SMART SALMON GROUP AS
Forretningsadresse:	Sjøgata 4A 6770 NORDFJORDEID

Regnskapsår

Årsregnskapets periode:	01.01.2023 - 31.12.2023
-------------------------	-------------------------

Konsern

Mørselskap i konsern:	Ja
Konsernregnskap lagt ved:	Ja

Regnskapsregler

Regler for små foretak benyttet:	Nei
Benyttet ved utarbeidelsen av årsregnskapet til selskapet:	Regnskapslovens alminnelige regler
Benyttet ved utarbeidelsen av årsregnskapet til konsernet:	Regnskapslovens alminnelige regler

Årsregnskapet fastsatt av kompetent organ

Bekreftet av representant for selskapet:	Petter Bakke
Dato for fastsettelse av årsregnskapet:	15.05.2024

Grunnlag for avgivelse

År 2023: Årsregnskapet er elektronisk innlevert
År 2022: Tall er hentet fra elektronisk innlevert årsregnskap fra 2023

Det er ikke krav til at årsregnskapet m.v. som sendes til Regnskapsregisteret er undertegnet. Kontrollen på at dette er utført ligger hos revisor/enhetens øverste organ. Sikkerheten ivaretas ved at innsender har rolle/rettighet for innsending av årsregnskapet via Altinn, og ved at det bekreftes at årsregnskapet er fastsatt av kompetent organ.

Brønnøysundregistrene, 06.08.2025



Resultatregnskap

Beløp i: NOK	Note	2023	2022
RESULTATREKNESKAP			
Inntekter			
Salsinntekter	1	1 822 212	3 800 948
Sum inntekter		1 822 212	3 800 948
Kostnader			
Lønnskostnad	2	2 431 586	2 456 630
Avskrivning på varige driftsmiddel og immaterielle egedelar	3	5 000	5 000
Annan driftskostnad	2	1 739 543	5 999 511
Sum kostnader		4 176 129	8 461 141
Driftsresultat		-2 353 917	-4 660 193
Finansinntekter og finanskostnader			
Anna renteinntekt		3 248	2 181
Anna finansinntekt			22
Sum finansinntekter		3 248	2 203
Annan rentekostnad		996	7 641
Annan finanskostnad		288	
Sum finanskostnader		1 284	7 641
Netto finans		1 964	-5 438
Ordinært resultat før skattekostnad	4	-2 351 953	-4 665 631
Ordinært resultat etter skattekostnad		-2 351 953	-4 665 631
Årsresultat		-2 351 953	-4 665 631
Overføringer og disponeringar			
Overføring til/frå annan egenkapital		-2 351 952	-4 665 632
Sum overføringer og disponeringar		-2 351 952	-4 665 632



Balanse

Beløp i: NOK	Note	2023	2022
BALANSE - EIGEDELAR			
Anleggsmiddel			
Immaterielle egedelar			
Konsesjonar, patentar, lisensar, varemerke og liknande rettar	3	0	136 888
Sum immaterielle egedelar		0	136 888
Varige driftsmiddel			
Driftslausøyre, inventar, verktoy, kontormaskinar og liknande	3	9 000	14 000
Sum varige driftsmiddel		9 000	14 000
Finansielle anleggsmiddel			
Investeringar i dotterselskap	1	27 240 164	25 240 000
Sum finansielle anleggsmiddel		27 240 164	25 240 000
Sum anleggsmiddel		27 249 164	25 390 888
Omløpsmiddel			
Varer			
Krav			
Andre krav		308 562	437 857
Konsernkrav	1	10 436 862	12 874 471
Sum krav		10 745 424	13 312 328
Bankinnskot, kontantar og liknande			
Likvider herav bundet kr 89.529		1 158 073	1 722 637
Sum bankinnskot, kontantar og liknande		1 158 073	1 722 637
Sum omløpsmiddel		11 903 497	15 034 965
SUM EIGEDELAR		39 152 661	40 425 853

BALANSE - EIGENKAPITAL OG GJELD

Eigenkapital



Balanse

Beløp i: NOK	Note	2023	2022
Innskoten egenkapital			
Selskapskapital	5	116 635	116 635
Overkurs		30 426 352	32 778 304
Kapitalforhøyning som ikkje er registrert		7 930 000	0
Sum innskoten egenkapital		38 472 987	32 894 939
Sum egenkapital	6	38 472 987	32 894 939
Gjeld			
Langsiktig gjeld			
Anna langsiktig gjeld			
Konvertible lån		0	6 399 900
Sum anna langsiktig gjeld		0	6 399 900
Sum langsiktig gjeld		0	6 399 900
Kortsiktig gjeld			
Leverandørgjeld		161 661	423 569
Skuldige offentlege avgifter		131 496	117 733
Anna kortsiktig gjeld		386 517	589 712
Sum kortsiktig gjeld		679 674	1 131 014
Sum gjeld		679 674	7 530 914
SUM EIGENKAPITAL OG GJELD		39 152 661	40 425 853



Konsernets resultatregnskap

Beløp i: NOK	Note	2023	2022
RESULTATREKNESKAP			
Inntekter			
Salsinntekter	1	2 000 000	50 000
Sum inntekter		2 000 000	50 000
Kostnader			
Lønnskostnad	2	2 282 170	1 903 641
Avskrivning på varige driftsmiddel og immaterielle egedelar	3	26 354	30 554
Annan driftskostnad	2	6 124 146	3 500 923
Sum kostnader		8 432 670	5 435 118
Driftsresultat		-6 432 670	-5 385 118
Finansinntekter og finanskostnader			
Anna renteinntekt		46 082	15 724
Anna finansinntekt		20 756	1 115 059
Sum finansinntekter		66 838	1 130 783
Annan rentekostnad		19 513	7 902
Annan finanskostnad		7 160	420 220
Sum finanskostnader		26 673	428 122
Netto finans		40 165	702 661
Ordinært resultat før skattekostnad	4	-6 392 505	-4 682 457
Ordinært resultat etter skattekostnad		-6 392 505	-4 682 457
Årsresultat		-6 392 505	-4 682 457
Minoritetsinteresser		108 755	-62 024
Årsresultat etter minoritetsinteresser		-6 501 260	-4 620 433
Overføringer og disponeringar			
Overføring til/frå annan egenkapital		-6 501 260	-4 620 433
Sum overføringer og disponeringar		-6 501 260	-4 620 433



Konsernets balanse

Beløp i: NOK	Note	2023	2022
BALANSE - EIGEDELAR			
Anleggsmiddel			
Immaterielle egedelar			
Utvikling	3	42 062 434	31 725 095
Konsesjonar, patentar, lisensar, varemerke og liknande rettar	3	399 684	266 888
Sum immaterielle egedelar		42 462 118	31 991 983
Varige driftsmiddel			
Tomter, bygningar og annan fast eigedom	3	1 150 740	1 150 740
Driftslausøyre, inventar, verktøy, kontormaskinar og liknande	3	15 384	41 737
Sum varige driftsmiddel		1 166 124	1 192 477
Sum anleggsmiddel		43 628 242	33 184 460
Omløpsmiddel			
Varer			
Krav			
Kundekrav		279 975	0
Andre krav	4	2 026 276	9 134 508
Sum krav		2 306 251	9 134 508
Bankinnskot, kontantar og liknande			
Likvider herav bundet kr 134.668		4 501 576	5 700 301
Sum bankinnskot, kontantar og liknande		4 501 576	5 700 301
Sum omløpsmiddel		6 807 827	14 834 809
SUM EIGEDELAR		50 436 069	48 019 269
BALANSE - EIGENKAPITAL OG GJELD			
Eigenkapital			
Innskoten eigenkapital			
Selskapskapital	5	116 635	116 635



Konsernets balanse

Beløp i: NOK	Note	2023	2022
Overkurs		30 086 087	32 710 614
Kapitalforhøyning som ikkje er registrert		7 930 000	0
Sum innskoten egenkapital		38 132 722	32 827 249
Minoritetsinteresser		1 357 813	100 156
Sum egenkapital	6	39 490 535	32 927 405
Gjeld			
Langsiktig gjeld			
Andre avsetjingar for plikter	7	8 042 871	6 672 633
Sum avsetjingar for plikter		8 042 871	6 672 633
Anna langsiktig gjeld			
Konvertible lån			6 399 900
Sum anna langsiktig gjeld			6 399 900
Sum langsiktig gjeld		8 042 871	13 072 533
Kortsiktig gjeld			
Leverandørgjeld		1 155 389	1 104 778
Skuldige offentlege avgifter		224 485	168 834
Anna kortsiktig gjeld		1 522 789	745 719
Sum kortsiktig gjeld		2 902 663	2 019 331
Sum gjeld		10 945 534	15 091 864
SUM EIGENKAPITAL OG GJELD		50 436 069	48 019 269



Årsregnskap 2023 Smart Salmon Group AS

Årsberetning (selskap og konsern)
Resultatregnskap (selskap)
Noter (selskap)
Kontantstrømanalyse (selskap)
Resultatregnskap (konsern)
Noter (konsern)
Kontantstrømanalyse (konsern)

Org.nr.: 921 612 605



Smart Salmon Group AS

Styrets årsberetning 2023

Virksomhetens art (både på selskaps- og konsernivå)

Smart Salmon Group AS er morselskap for følgende selskaper: Smart Salmon Smolt Holding AS, Smart Salmon Foods Holding AS AS og Smart Salmon France Holding AS (83,3 %). Datterselskapene er igjen morselskap for følgende selskaper: Smart Salmon Smolt AS, Smart Salmon Foods AS og Smart Salmon France (80 % eid selskap i Frankrike). Alle selskap har forretningsadresse i Nordfjordeid i Stad kommune med unntak av det franske selskapet.

Driftsselskapene i konsernet sin virksomhet er landbasert oppdrett av fisk. Smart Salmon Smolt AS har konsesjon for produksjon av 2500 tonn stor laksesmolt i Smørhamn, Norge. Smart Salmon Foods AS har konsesjon for produksjon av 5000 tonn matfisk laks i Smørhamn. I Smart Salmon France jobbes det med å søke konsesjon for 8 000 tonn matfisk laks i Guingamp, Bretagne, Frankrike. Konsernet har det siste året også blitt engasjert i planer for landbasert oppdrett i selskapet Samonix i Canada. Smart Salmon Group er tildelt warrants og opsjoner i dette selskapet. I alle planene for landbasert oppdrett av laks ligger det et betydelig fokus på miljøvennlig produksjon.

Drift og aktiviteter i 2023

Selskapets og konsernets aktivitet har i hovedsak vært konsentrert om arbeid med detaljert prosjektering og å skaffe finansiering av etableringen av 2500-tonnsanlegget i Smørhamn.

Grovprosjekteringen av anlegget er ferdig, og det ble gjennomført en anbudsrunde høsten 2023. Summen av innkomne tilbud viste en høyere byggekostnad enn budsjettert, og dette medførte i sin tur forsinkelser i finansieringsarbeidet. Det har i ettertid vært jobbet med optimalisering av løsninger, samtidig som at kapasiteten i entreprenørbransjen anses å være god. Styret vurderer at anlegget vil få en konkurransedyktig total kostnad i forhold til sammenlignbare prosjekter. I skrivende stund jobbes det med flere finansieringsløsninger der EMK Capital fortsatt er ett av alternativene.

Søknad om konsesjon på 8000 tonn i Guingamp i Frankrike ble, etter en svært omfattende og omstendelig prosess, levert i januar 2023. Myndighetene har i ettertid bedt om utfyllende informasjon og dokumentasjon. Det jobbes med å etterkomme dette, samtidig som selskapet også vurderer ulike andre lokasjoner i Frankrike. Det ble gjennomført en emisjon i Smart Salmon France Holding AS i januar 2023 der Smøgenlax Aquaculture AB tilførte MNOK 5 i ny kapital. Smart Salmon Group AS sin eierandel er etter dette redusert til 83,3 %. Det ble i denne sammenheng også etablert et eget styre for Smart Salmon France Holding AS.

Sommeren 2023 kom selskapet i kontakt med Samonix i Canada. Dette utviklet seg til et samarbeid der Smart Salmon France Holding har solgt innsyn i selskapets konsesjonssøknadsprosess i Frankrike samt deling av kompetanse. Samonix har et solid team med store ambisjoner innenfor landbasert produksjon av matfisk laks i Canada.

I desember 2023 ble konvertibelt lån fra noen av selskapets aksjonærer på MNOK 6,4, samt gjeld på kr 430 000,- til Aqua Maof, konvertert til aksjekapital. Det ble også tatt inn MNOK



1,1 i ny egenkapital gjennom en kontantemisjon. Kapitalforhøyelsene ble gjort til kurs 5 kr pr aksje. Kapitalen benyttes i hovedsak til videre prosjektering 2500-tonnsanlegget og arbeid med å sikre fullfinansiering av første byggetrinn. I tillegg kommer andre konsern- og administrasjonskostnader.

Rettvisende oversikt over resultat, utvikling og stilling i selskapet og konsernet

Selskapets og konsernets arbeid med konsesjonssøknader er aktivert i balansene og avskrives over 3-5 år. Det er forventet at dette skal gi betydelig økt inntjening i selskapet og konsernet fremover, og styret har derfor funnet det riktig å periodisere denne kostnaden utover de neste 3-5 årene.

Styret mener at årsregnskapet gir et rettvisende bilde av Smart Salmon Group AS sine eiendeler og gjeld, finansielle stilling og gjeld både på selskaps- og konsernnivå.

Utsiktene fremover

Ambisjonene på kapitalsiden har vært, og er fortsatt, å finansiere 1. byggetrinn i Smørhamn gjennom egenkapital og lån fra det norske og internasjonale markedet. Med flere aktive spor, ser styret det som sannsynlig at fullfinansiering kan være på plass innen høsten 2024.

Laksemarkedet er meget sterkt, og biologiske utfordringer i sjø medvirker til at etterspørselen etter stor smolt er høy. Innføring av grunnrenteskatt på oppdrett i sjø har stagnert utbyggingen av ny kapasitet, samtidig som det fortsatt er begrensninger i muligheten til å søke nye konsesjoner på land. Selv om byggekostnad har økt, anser styret at markedspris på stor smolt har økt forholdsvis mer, slik at de underliggende forutsetningene for prosjektet er bedre enn noen gang.

Konsernets innsats i Frankrike har tilført kapital og inntekter på totalt kr 8,5 mill. med avtale om ytterligere kr 1,5 mill. Samtidig gir tildelte warrants og opsjoner i Samonix en spennende økonomisk oppside innen landbasert oppdrett i det amerikanske markedet.

Fortsatt drift

I samsvar med regnskapslovens § 3-3 bekreftes det at forutsetningen om fortsatt drift er lagt til grunn ved utarbeidelsen av årsregnskapet.

Risikoer på selskaps- og konsernnivå

Selskapet og konsernet er i all hovedsak egenkapitalfinansiert, og det er ikke ekstern lånefinansiering i selskapet eller konsernet. Selskapet og konsernet har derfor ikke vært eksponert for renterisiko til nå. I Smart Salmon Smolt AS er det påtatt valutarisiko gjennom avtale om kjøp av RAS-teknologi fra Aqua Maof AS. Avtalen er i USD, og styret har et bevisst forhold til denne risikoen. Når det gjelder markedsrisiko er det styrets oppfatning at en er såpass tidlig ute at det fortsatt er et begrenset antall konkurrenter på dette virksomhetsområdet, og dette kan være noe det kan dras fordel av. Selskapets likviditetssituasjon er tilfredsstillende.

Forskning og utvikling

Selskapet har valgt Aqua Maof som teknologileverandør. Teknologien anses av selskapet for å være den mest effektive innenfor RAS. Teknologien tilhører Aqua Maof, men selskapet gjør



I tillegg tilpasninger i design til norske forhold og lovgivning. Selskapet har samtidig mål om å bidra til effektivisering i sjøbasert oppdrett gjennom leveranse av stor smolt. Selskapet har fått egen skattefunngodkjenning knyttet til den norske virksomheten.

Forsikring

Morselskapet har tegnet styreansvarforsikring for styremedlemmene for å sikre mulig ansvar overfor selskapet og tredjepart. Konsernet har i tillegg inngått avtale om prosjektforsikring samt alle lovpålagte forsikringer og pensjonsordning for ansatte.

Arbeidsmiljø herunder likestilling / ytre miljø


Styret anser arbeidsmiljøet i selskapene som godt, selv om en ansatt var sykemeldt en periode i 2023. Det er ikke iverksatt spesielle tiltak. Ansatte i virksomheten har ikke vært utsatt for ulykker eller akutte skader i forbindelse med utførelse av arbeidet.

Konsernet har 2 ansatte, begge menn. Selskapets styre består av seks menn og en kvinne. Selskapet tar sikte på at det ikke skal forekomme forskjellsbehandling p.g.a. kjønn i saker som for eksempel lønnsforhold, rekruttering og avansement. Det er styrets selvfølgelig krav til alle selskap i konsernet at tilsettelser skal skje på grunnlag av kvalifikasjoner og ikke på grunnlag av kjønn.

Selskapets virksomhet anses ikke å forurense det ytre miljø ut over det normale sammenlignet med tilsvarende virksomhet. Det er styrets ambisjon at selskapets fremtidige produksjonsvirksomhet skal forurense det ytre miljø mindre enn det normale sammenlignet med tilsvarende virksomhet. En benytter seg av godkjente ordninger når det gjelder levering av avfall.

Konsernet reviderte i 2023 sin ESG-rapport / Impact Report som tar for seg konsernets mål og ambisjoner innenfor ESG. Det er laget en egen versjon for den franske virksomheten. Styret er forpliktet av et eget ESG styringsdokument som ble vedtatt i 2022.

Nordfjordeid, 20.04.2024

Tom Ivar Sætremyr, styreleder	Åsmund Bakken, styremedlem	Stig Bakke, styremedlem
Olav Refvik, styremedlem	Bjørn Myrseth, styremedlem	 Gitte Christensen, styremedlem
Johannes Eckhoff, styremedlem	Petter Bakke, daglig leder	



Resultatregnskap			
Smart Salmon Group AS			
Driftsinntekter og driftskostnader	Note	2023	2022
Salgsinntekt	1	1 822 212	3 800 948
Sum driftsinntekter		1 822 212	3 800 948
Lønnskostnad	2	2 431 586	2 456 630
Avskrivning av driftsmidler og immaterielle eiendeler	3	5 000	5 000
Annen driftskostnad	2	1 739 543	5 999 511
Sum driftskostnader		4 176 128	8 461 141
Driftsresultat		-2 353 916	-4 660 193
Finansinntekter og finanskostnader			
Annen renteinntekt		3 248	2 181
Annen finansinntekt		0	22
Annen rentekostnad		996	7 641
Annen finanskostnad		288	0
Resultat av finansposter		1 964	-5 438
Resultat før skattekostnad	4	-2 351 952	-4 665 632
Resultat		-2 351 952	-4 665 632
Årsresultat		-2 351 952	-4 665 632
Overføringer			
Overført til udekket tap		2 351 952	4 665 632
Sum overføringer		-2 351 952	-4 665 632

Smart Salmon Group AS

Side 1




Balanse			
Smart Salmon Group AS			
Eiendeler	Note	2023	2022
Anleggsmidler			
Immaterielle eiendeler			
Konsesjoner, patenter o.l.	3	0	136 888
Sum immaterielle eiendeler		0	136 888
Varige driftsmidler			
Driftsløsøre, inventar o.a. utstyr	3	9 000	14 000
Sum varige driftsmidler		9 000	14 000
Finansielle anleggsmidler			
Investeringer i datterselskap	1	27 240 164	25 240 000
Sum finansielle anleggsmidler		27 240 164	25 240 000
Sum anleggsmidler		27 249 164	25 390 888
Omløpsmidler			
Fordringer			
Andre kortsiktige fordringer		308 562	437 857
Konsernfordringer	1	10 436 862	12 874 471
Sum fordringer		10 745 424	13 312 328
Investeringer			
Bankinnskudd herav bundet kr 89.529		1 158 073	1 722 637
Sum omløpsmidler		11 903 497	15 034 965
Sum eiendeler		39 152 661	40 425 853

Smart Salmon Group AS

Side 2



Balanse			
Smart Salmon Group AS			
	Note	2023	2022
Egenkapital og gjeld			
Egenkapital			
Innskutt egenkapital	5	116 635	116 635
Aksjekapital		7 930 000	0
Vedtatt kapitaløkning, ikke regulert		30 426 352	32 778 304
Overkurs		38 472 987	32 894 939
Sum innskutt egenkapital			
Opplyent egenkapital			
Sum egenkapital	6	38 472 987	32 894 939
Gjeld			
Avsetning for forpliktelser			
Annent langsiktig gjeld			
Konvertible lån		0	6 399 900
Sum annent langsiktig gjeld		0	6 399 900
Kortsiktig gjeld			
Leverandørgjeld		161 661	423 569
Skyldig offentlige avgifter		131 496	117 733
Annent kortsiktig gjeld		386 317	589 712
Sum kortsiktig gjeld		679 675	1 131 014
Sum gjeld		679 675	7 530 914
Sum egenkapital og gjeld		<u>39 152 661</u>	<u>40 425 853</u>
Davik, _____ / _____ 2024			
Styret i Smart Salmon Group AS			
<u>Slig Bække</u> Styremedlem	<u>Asmund Bakken</u> Styremedlem	<u>Tom Ivar Sætremyr</u> Styreleder	 Gino Christensen Styremedlem
<u>Bjørn Myrseth</u> Styremedlem	<u>Olav Refvik</u> Styremedlem	<u>Petter Bakke</u> Daglig leder	<u>Johannes Eckhoff</u> Styremedlem
Smart Salmon Group AS			Side 3



SMART SALMON GROUP AS

Noter til årsregnskapet 2023

Regnskapsprinsipper

Årsregnskapet er satt opp i samsvar med regnskapsloven av 1998 og God Regnskapsskikk. Regnskapsprinsippene beskrives nedenfor.

Hovedregel for vurdering og klassifisering av eiendeler og gjeld

Eiendeler bestemt til varig eie eller bruk er klassifisert som anleggsmidler. Andre eiendeler er klassifisert som omløpsmidler. Fordringer som skal tilbakebetales innen et år er klassifisert som omløpsmidler. Ved klassifisering av kortsiktig og langsiktig gjeld er tilsvarende kriterier lagt til grunn.

Anleggsmidler vurderes til anskaffelseskost, men nedskrives til virkelig verdi når verdifallet forventes ikke å være forbigående. Anleggsmidler med begrenset økonomisk levetid avskrives planmessig. Langsiktig lån balanseføres til nominelt mottatt beløp på etableringstidspunktet.

Omløpsmidler vurderes til laveste av anskaffelseskost og virkelig verdi. Kortsiktig gjeld balanseføres til nominelt mottatt beløp på etableringstidspunktet. Kortsiktig gjeld oppskrives ikke til virkelig verdi som følge av renteendring.

Enkelte poster er vurdert etter andre prinsipper og redegjøres for nedenfor.

Fordringer

Kundefordringer og andre fordringer oppføres til pålydende etter fradrag for avsetning til forventet tap. Avsetning til tap gjøres på grunnlag av en individuell vurdering av de enkelte fordringer. I tillegg gjøres det for øvrige kundefordringer en uspesifisert avsetning for å dekke antatt tap.

Bankinnskudd, kontanter o.l.

Bankinnskudd, kontanter ol. inkluderer kontanter, bankinnskudd og andre betalingsmidler med forfallsdato som er kortere enn tre måneder fra anskaffelse.

Inntektsføringsprinsipp

Selskapet bokfører inntekter av tjenester når de er opptjent.

NOTE 1 - Aksjer datterselskap	Eierandel	Ansk.kost	Resultat 23	EK 31.12.23
Smart Salmon Smolt Holding AS	100,0 %	25 180 000	-41 702	25 013 616
Smart Salmon Foods Holding AS	100,0 %	30 000	-41 922	-134 658
Smart Salmon France Holding AS	83,3 %	2 030 164	-47 182	6 815 329
		27 240 164		

Aksjene er bokført til anskaffelseskost. Alle selskapene har kontoradresse Nordfjordeid i Stad kommune.

Konsernfordringer:

Smart Salmon Smolt AS	9 963 476	datterdatterselskap
SARL Smart Salmon France	40 100	datterdatterselskap
Smart Salmon France Holding AS	18 286	datterselskap
Smart Salmon Foods Holding AS	125 000	datterselskap
Smart Salmon Foods AS	290 000	datterdatterselskap
Sum konsernfordringer	10 436 862	(ikke renteregnet)

Konserntransaksjoner

Salginntekter består av administrasjonshonorar for øvrige konsernselskap samt viderefakturerte timer/kostnader.



SMART SALMON GROUP AS

Noter til årsregnskapet 2023

NOTE 2 - Lønnskostnad, antall årsverk, godtgjørelser mm

	2023	2022
Lønnskostnader	2 027 781	2 130 140
Folketrygdavgift	248 767	235 202
Tjenestepensjon	88 055	79 969
Andre personalkostnader	66 983	11 319
Sum	2 431 586	2 456 630
Gjennomsnittlig antall årsverk	2	2

Ytelser til ledende personer	Daglig leder	Styret
Lønn, honorarer	1 001 135	110 000
Andre ytelser	20 493	0

Det er kostnadsført kr 42.900 i honorar til revisor for utført revisjon av 2022-regnskapet samt kr 51.500 i annen bistand vedr emisjoner og attestasjoner m.m. Tilsvarende tall for året før var kr 22.800 og kr 97.400.

Note 3 Anleggsmiddel

	Inventar	Lisens
Kostpris 01.01.	23 182	136 888
Tilgang	0	0
Avgang	0	136 888
Kostpris 31.12.	23 182	0
Akk.avskrivning 31.12.	14 182	0
Bokført verdi 31.12.	9 000	0
Årets ordinære avskrivning	5 000	0

Antatt levetid	5 år	Videresolgt
Avskrivningsmetode	Lineær	

NOTE 4 - Skattekostnad

Noten viser midlertidige forskjeller og grunnlagene for utsatt skatt og hvilken skattesats som er anvendt ved beregningen 31.12.2023:

Midlertidige forskjeller knyttet til:	31.12.22	31.12.23	Endring
Anleggsmidler	-837	9 000	-9 837
Omløpsmidler	-3 000 000	-3 000 000	0
Skattemessig underskudd	-6 236 192	-8 513 350	2 277 158
Sum forskjeller	-9 237 029	-11 504 350	2 267 321
Forskjeller ikke med i grunnlaget	3 000 000	3 000 000	
Utsatt skatt / skattefordel (-)	-2 032 146	-2 530 957	498 811
Utsatt skatt / skattefordel (-) bokført	0	0	0

forts.



SMART SALMON GROUP AS

Noter til årsregnskapet 2023

	2023	2022
Resultat før skattekostnad	-2 351 952	-4 665 632
Permanente forskjeller:		
+/- andre permanente forskjeller	84 631	9 707
Midlertidige forskjeller:		
+/- årets endring i midlertidige forskjeller	-9 837	3 001 291
- frernført ligningsmessig underskudd	0	0
Sum årets skattegrunnlag	-2 277 158	-1 654 634
Betalbar inntekstskatt for selskapet	0	0
Refusjon skatt personinntekt i år	0	0
Sum betalbar skatt i balansen	0	0
Årets betalbare skatt	0	0
+/- for lite betalt skatt tidl. år	0	0
+/- endring i utsatt skatt	0	0
Sum skattekostnad i resultatregnskapet	0	0

NOTE 5 - Aksjonærkapital og aksjonærinformasjon

Eierstruktur

Aksjonær i selskapet pr 31.12.23 var som følger:

Navn	antall aksjer	pålydende	Eierandel	Stemmeandel
Davik AS, Stig Bakke (styremedlem)	1 944 800	0,01	16,67 %	16,67 %
Quantum Invest AS, Petter Bakke (daglig leder)	1 189 000	0,01	10,19 %	10,19 %
High Peak AS	1 056 000	0,01	9,05 %	9,05 %
Citibank, Irland	850 000	0,01	7,29 %	7,29 %
Nordfjord AS, Olav Refvik (styremedlem)	760 000	0,01	6,52 %	6,52 %
Åsmund Baklien, (styremedlem)	660 000	0,01	5,66 %	5,66 %
HS Entreprenør AS	428 000	0,01	3,67 %	3,67 %
Troda Invest AS, Tom Ivar Sætremyr (styreleder)	400 200	0,01	3,43 %	3,43 %
Vidar Isene	323 000	0,01	2,77 %	2,77 %
Vitamar AS, Bjørn Myrseth (styremedlem)	300 000	0,01	2,57 %	2,57 %
Ole Bakke	248 000	0,01	2,13 %	2,13 %
Fredrikslid Invest AS	203 500	0,01	1,74 %	1,74 %
Frislidos AS	203 500	0,01	1,74 %	1,74 %
Otalmo Holding AS	200 000	0,01	1,71 %	1,71 %
Hildenes Gartneri Eigedom AS	165 000	0,01	1,41 %	1,41 %
Gunnar Bakke	150 500	0,01	1,29 %	1,29 %
Clas-Tore Frimannslund	120 000	0,01	1,03 %	1,03 %
Nils Bakke	118 000	0,01	1,01 %	1,01 %
Eierandel < 1 %	2 344 000	0,01	20,10 %	20,10 %
Totalt	11 663 500		100,00 %	100,00 %



SMART SALMON GROUP AS

Noter til årsregnskapet 2023

NOTE 6 - Egenkapital	Vedtatt, ikke		Overkurs	Udekket tap	SUM
	Aksjekapital	registrert økn.			
Egenkapital 31.12.22	116 635	0	32 778 304	0	32 894 939
Emisjon vedtatt, ikke registrert	0	7 930 000	0	0	7 930 000
Årets resultat	0	0	0	-2 351 952	-2 351 952
Motregnet udekket tap	0	0	-2 351 952	2 351 952	0
Egenkapital 31.12.23	116 635	7 930 000	30 426 352	0	38 472 987

Kapitaløkning vedtatt i generalforsamling den 18.12.2023 og registrert i Foretaksregisteret den 22.01.2024.
Kapitaløkningen på kr 7.930.000 fordeler seg med kr 15.860 i aksjekapital og kr 7.914.140 i overkurs.



SMART SALMON GROUP AS

Kontantstrømsanalyse

	2023	2022
LIKVIDER TILFØRT/BRUKT PÅ VIRKSOMHETEN:		
	-2 346 952	-4 660 632
Tilført fra årets virksomhet *)		
+/- Endring i varelager	0	0
+/- Endring i debitorer	0	0
+/- Endring i leverandørgjeld	-261 908	345 003
+/- Endring tidsavgrensede poster	2 377 472	-4 429 736
A = Netto likviditetsendring fra virksomheten	-231 388	-8 745 365
LIKVIDER TILFØRT/BRUKT PÅ INVESTERINGER:		
		-136 888
- Investert i varige driftsmidler		
+ Salg av varige driftsmidler (salgssum)	136 888	0
+ Minoritetens kapitalinnskudd i datterselskap	0	0
- Kjøp langsiktige aksjer inkl. datterselskap	-2 000 164	0
- Kjøp kortsiktige verdipapir	0	0
+/- Salg kortsiktige verdipapir	0	0
B = Netto likviditetsendringer fra investeringer	-1 863 276	-136 888
LIKVIDER TILFØRT/BRUKT PÅ FINANSIERING:		
		6 399 900
+ Opptak av ny gjeld (kortsiktig og langsiktig)	0	
- Nedbetaling av gammel gjeld	-6 399 900	0
+ Innbetaling av egenkapital	0	0
+ Emisjon	7 930 000	0
- Utbytte	0	0
+/- Konsernbidrag	0	0
C = Netto likviditetsendring fra finansiering	1 530 100	6 399 900
	-564 564	-2 482 353
Netto endring i likvider gjennom året		
+ Likviditetsbeholdning pr. 01.01.	1 722 637	4 204 990
= Likviditetsbeholdning pr. 31.12.	1 158 073	1 722 637
*) Dette tallet fremkommer slik:		
	-2 351 952	-4 665 632
Årets resultat før skatt		
- Betalt skatt	0	0
- Tap (+) / gevinst (-) salg driftsmiddel	0	0
+ Urealisert og realisert tap (+) / gevinst (-) aksjer	0	0
+ Ordinære avskrivninger	5 000	5 000
+/- Poster u/kontanteffekt	0	0
= Tilført fra årets virksomhet	-2 346 952	-4 660 632



Resultatregnskap			
Smart Salmon Group AS - konsern			
Driftsinntekter og driftskostnader	Note	2023	2022
Salgsinntekt	1	2 000 000	50 000
Sum driftsinntekter		2 000 000	50 000
Lønnskostnad	2	2 282 170	1 903 641
Avskrivning av driftsmidler og immaterielle eiendeler	3	26 354	30 554
Annen driftskostnad	2	6 124 146	3 500 923
Sum driftskostnader		8 432 670	5 435 118
Driftsresultat		-6 432 670	-5 385 118
Finansinntekter og finanskostnader			
Annen renteinntekt		46 082	15 724
Annen finansinntekt		20 756	1 115 059
Annen rentekostnad		19 513	7 902
Annen finanskostnad		7 160	420 220
Resultat av finansposter		40 165	702 661
Resultat før skattekostnad	4	-6 392 505	-4 682 457
Resultat		-6 392 505	-4 682 457
Årsresultat		-6 392 505	-4 682 457
Overføringer			
Minoritetens andel av resultat i datterselskap		108 755	-62 024
Konsernets årsresultat etter minoritetsinteresser		6 501 260	4 620 433
Sum overføringer		-6 392 505	-4 682 457

Smart Salmon Group AS - konsern

Side 1




Balanse			
Smart Salmon Group AS - konsern			
Eiendeler	Note	2023	2022
Anleggsmidler			
Immaterielle eiendeler			
Utvikling	3	42 062 434	31 725 095
Konsesjoner, patenter o.l.	3	399 684	266 888
Sum immaterielle eiendeler		42 462 118	31 991 983
Varige driftsmidler			
Tomter, bygninger o.a. fast eiendom	3	1 150 740	1 150 740
Driftsløsøre, inventar o.a. utstyr	3	15 384	41 737
Sum varige driftsmidler		1 166 124	1 192 477
Finansielle anleggsmidler			
Sum anleggsmidler		43 628 242	33 184 460
Omløpsmidler			
Fordringer			
Kundefordringer		279 975	0
Andre kortsiktige fordringer	4	2 026 276	9 134 508
Sum fordringer		2 306 251	9 134 508
Investeringer			
Bankinnskudd herav bundet kr 134.668		4 501 576	5 700 301
Sum omløpsmidler		6 807 827	14 834 809
Sum eiendeler		50 436 069	48 019 269

Smart Salmon Group AS - konsern

Side 2



Balanse			
Smart Salmon Group AS - konsern			
	Note	2023	2022
Egenkapital og gjeld			
Egenkapital			
Innskutt egenkapital	5	116 635	116 635
Årsjekapital		7 930 000	0
Vedtatt, ikke registrert kapitaløkning		30 086 087	32 710 614
Overkurs		38 132 722	32 827 249
Sum innskutt egenkapital			
Opptjent egenkapital		1 357 813	100 130
Minoritetsinteresser		1 357 813	100 130
Sum opptjent egenkapital			
Sum egenkapital	6	39 490 535	32 927 405
Gjeld			
Avsetning for forpliktelser	7	8 042 871	6 672 633
Andre avsetninger for forpliktelser		8 042 871	6 672 633
Sum avsetning for forpliktelser			
Konvertible lån		0	6 399 900
Sum annen langsiktig gjeld		0	6 399 900
Kortsiktig gjeld			
Leverandørgjeld		1 155 389	1 104 778
Skyldig offentlige avgifter		224 485	168 834
Annen kortsiktig gjeld		1 522 789	745 719
Sum kortsiktig gjeld		2 902 663	2 019 331
Sum gjeld		10 945 534	15 091 864
Sum egenkapital og gjeld		50 436 069	48 019 269
Davik, / -2024			
Styret i Smart Salmon Group AS - konsern			
<u>Stig Bakke</u> Styremedlem	<u>Åsmund Baklien</u> Styremedlem	<u>Tom Ivar Sætremyr</u> Styreleder	 Gitte Christensen Styremedlem
<u>Bjørn Myrseth</u> Styremedlem	<u>Olav Refvik</u> Styremedlem	<u>Petter Bakke</u> Daglig leder	<u>Johannes Bekhoff</u> Styremedlem
Smart Salmon Group AS - konsern			Side 3



SMART SALMON GROUP AS - konsern

Noter til årsregnskapet 2023

Regnskapsprinsipper

Årsregnskapet er satt opp i samsvar med regnskapsloven av 1998 og God Regnskapsskikk. Regnskapsprinsippene beskrives nedenfor.

Hovedregel for vurdering og klassifisering av eiendeler og gjeld

Eiendeler bestemt til varig eie eller bruk er klassifisert som anleggsmidler. Andre eiendeler er klassifisert som omløpsmidler. Fordringer som skal tilbakebetales innen et år er klassifisert som omløpsmidler. Ved klassifisering av kortsiktig og langsiktig gjeld er tilsvarende kriterier lagt til grunn.

Anleggsmidler vurderes til anskaffelseskost, men nedskrives til virkelig verdi når verdifallet forventes ikke å være forbigående. Anleggsmidler med begrenset økonomisk levetid avskrives planmessig. Langsiktig lån balanseføres til nominelt mottatt beløp på etableringstidspunktet.

Omløpsmidler vurderes til laveste av anskaffelseskost og virkelig verdi. Kortsiktig gjeld balanseføres til nominelt mottatt beløp på etableringstidspunktet. Kortsiktig gjeld oppskrives ikke til virkelig verdi som følge av renteendring.

Enkelte poster er vurdert etter andre prinsipper og redegjøres for nedenfor.

Fordringer

Kundefordringer og andre fordringer oppføres til pålydende etter fradrag for avsetning til forventet tap. Avsetning til tap gjøres på grunnlag av en individuell vurdering av de enkelte fordringer. I tillegg gjøres det for øvrige kundefordringer en uspesifisert avsetning for å dekke antatt tap.

Bankinnskudd, kontanter o.l.

Bankinnskudd, kontanter o.l. inkluderer kontanter, bankinnskudd og andre betalingsmidler med forfallsdato som er kortere enn tre måneder fra anskaffelse.

Inntektsføringsprinsipp

Selskapet bokfører inntekter av varer og tjenester når de er levert og opptjent.



SMART SALMON GROUP AS - konsern

Noter til årsregnskapet 2023

NOTE 1 - Selskap i konsernet

Konsernspissen er Smart Salmon Group AS.

<u>Datterselskap</u>	<u>Eierandel</u>	<u>Resultat 23</u>	<u>EK 31.12.23</u>
Smart Salmon Smolt Holding AS	100,0 %	-41 702	25 013 616
Smart Salmon Foods Holding AS	100,0 %	-41 922	-134 658
Smart Salmon France Holding AS	83,3 %	-47 182	6 815 329

Alle selskapene har kontoradresse Davik i Bremanger kommune.

<u>Datterdatterselskap</u>	<u>Eierandel</u>	<u>Resultat 23</u>	<u>EK 31.12.23</u>
Smart Salmon Smolt AS	100,0 %	-1 882 001	21 473 298
Smart Salmon Foods AS	100,0 %	-75 003	-349 455
Smart Salmon France (Frankrike)	80,0 %	583 094	1 109 478

Alle selskapene har kontoradresse Nordfjordeid i Stad kommune med unntak av Smart Salmon France som har forretningsadresse i Frankrike.

I konsernregnskapet er alle transaksjoner og mellomværende mellom konsernselskap eliminert.

NOTE 2 - Lønnskostnad, antall årsverk, godtgjørelser mm

	<u>2023</u>	<u>2022</u>
Lønnskostnader	1 740 191	1 445 814
Folketrygdavgift	329 740	327 756
Tjenestepensjon	127 364	118 751
Andre personalkostnader	84 876	11 321
Sum	2 282 170	1 903 641
Gjennomsnittlig antall årsverk	3	3

<u>Ytelser til ledende personer i morselskapet</u>	<u>Daglig leder</u>	<u>Styret</u>
Lønn, honorarer	1 001 135	110 000
Andre ytelser	20 493	0

Det er kostnadsført kr 42.900 i honorar til revisor for utført revisjon av 2022-regnskapet samt kr 51.500 i annen bistand vedr emisjoner og attestasjoner m.m. Tall er ekskl.mva.

Det er totalt kostnadsført kr 131.400 i revisjonshonorar i konsernet og kr 116.200 i bistand fra revisor.



SMART SALMON GROUP AS - konsern

Noter til årsregnskapet 2023

Note 3 - Anleggsmiddel	Landbasert		Konsesjoner,	
	anlegg FOU	Tomt	Driftsløsøre	lisenser
Kostpris 01.01.	31 992 891	1 150 740	87 242	293 488
Tilgang	10 337 339	0	0	269 684
Avgang	0	0	0	136 888
Kostpris 31.12.	42 330 230	1 150 740	87 242	426 284
Akk.avskrivning 31.12.	267 796	0	71 858	26 600
Bokført verdi 31.12.	42 062 434	1 150 740	15 384	399 684
Årets ordinære avskrivning	0	0	26 354	0
Antatt levetid	Ikke ferdig	Evig	3-5 år	3-10 år
Avskrivningsmetode	Ikke startet	Ingen	Lineær	Lineær

Konsernet har aktivert kostnader knyttet til utvikling av landbasert oppdrettsanlegg. Avskrivninger vil bli gjennomført når anleggene er ferdigstilt.

NOTE 4 - Skattekostnad

Noten viser midlertidige forskjeller og grunnlagene for utsatt skatt og hvilken skattesats som er anvendt ved beregningen 31.12.2023:

Midlertidige forskjeller knyttet til:	31.12.22	31.12.23	Endring
Anleggsmidler	-4 490	-6 590	2 100
Avsetninger	-6 672 633	-8 042 871	1 370 238
Skattemessig underskudd	-14 640 151	-18 517 342	3 877 191
Sum forskjeller	-21 317 274	-26 566 803	5 249 529
Utsatt skatt / skattefordel (-)	-4 689 800	-5 844 697	1 154 896
Utsatt skatt / skattefordel (-) bokført	0	0	0

	2023	2022
Betalbar skatt i konsernet	0	0
Skattefunn-fordring i konsernet	1 370 238	1 859 327
Skattekostnad i konsernet	0	0



SMART SALMON GROUP AS - konsern

Noter til årsregnskapet 2023

NOTE 5 - Aksjonærkapital og aksjonærinformasjon

Eierstruktur

Aksjonær i selskapet pr 31.12.23 var som følger:

Navn	antall aksjer	pålydende	Eier- andel	Stemme- andel
Davik AS, Stig Bakke (styremedlem)	1 944 800	0,01	16,67 %	16,67 %
Quantum Invest AS, Petter Bakke (daglig leder)	1 189 000	0,01	10,19 %	10,19 %
High Peak AS	1 056 000	0,01	9,05 %	9,05 %
Citibank, Irland	850 000	0,01	7,29 %	7,29 %
Nordfjord AS, Olav Refvik (styremedlem)	760 000	0,01	6,52 %	6,52 %
Åsmund Baklien, (styremedlem)	660 000	0,01	5,66 %	5,66 %
HS Entreprenør AS	428 000	0,01	3,67 %	3,67 %
Troda Invest AS, Tom Ivar Sætremyr (styreleder)	400 200	0,01	3,43 %	3,43 %
Vidar Isene	323 000	0,01	2,77 %	2,77 %
Vitamar AS, Bjørn Myrseth (styremedlem)	300 000	0,01	2,57 %	2,57 %
Ole Bakke	248 000	0,01	2,13 %	2,13 %
Fredrikslid Invest AS	203 500	0,01	1,74 %	1,74 %
Frislidos AS	203 500	0,01	1,74 %	1,74 %
Otalmo Holding AS	200 000	0,01	1,71 %	1,71 %
Hildenes Gartneri Eigedom AS	165 000	0,01	1,41 %	1,41 %
Gunnar Bakke	150 500	0,01	1,29 %	1,29 %
Clas-Tore Frimannslund	120 000	0,01	1,03 %	1,03 %
Nils Bakke	118 000	0,01	1,01 %	1,01 %
Eierandel < 1 %	2 344 000	0,01	20,10 %	20,10 %
Totalt	11 663 500		100,00 %	100,00 %

NOTE 6 - Egenkapital	Aksjekapital	Vedtatt, ikke registrert økn.	Overkurs	Annen EK	Minoritets- interesser
Egenkapital 31.12.22	116 635	0	32 710 614	0	100 156
Vedtatt emisjon, ikke registrert	0	7 930 000	0	0	0
Årets resultat	0	0	0	-6 501 260	108 755
Emisjon i datterselskap, EK til minoritet	0	0	3 864 124	0	1 135 902
Valutadifferanser konsolidering	0	0	12 609	0	13 000
Motregnet udekket tap	0	0	-6 501 260	6 501 260	0
Egenkapital 31.12.23	116 635	7 930 000	30 086 087	0	1 357 813

Note 7 - Avsetninger for forpliktelser, skattefunn

Det er bokført kr 8.042.871 i avsetning for forpliktelser. Dette er periodiserte Skattefunn-midler som blir inntektsført i takt med avskrivningen når anleggsmiddelet er ferdigstilt.



KONSERNET - SMART SALMON GROUP AS

Kontantstrømsanalyse

	2023	2022
LIKVIDER TILFØRT/BRUKT PÅ VIRKSOMHETEN:		
	-6 340 545	-4 624 530
Tilført fra årets virksomhet *)		
+/- Endring i varelager	0	0
+/- Endring i debitorer	-279 975	0
+/- Endring i leverandørgjeld	50 611	566 662
+/- Endring tidsavgrensede poster	9 311 191	-1 698 701
A = Netto likviditetsendring fra virksomheten	2 741 282	-5 756 569
LIKVIDER TILFØRT/BRUKT PÅ INVESTERINGER:		
- Investert anleggsmidler	-10 607 023	-6 019 001
+ Salg av varige driftsmidler (salgssum)	136 888	0
+ Minoritetens kapitalinnskudd i datterselskap	0	0
- Kjøp langsiktige aksjer inkl. tilknyttet selskap	0	0
- Kjøp kortsiktige verdipapir	0	0
+/- Salg kortsiktige verdipapir	0	0
B = Netto likviditetsendringer fra investeringer	-10 470 135	-6 019 001
LIKVIDER TILFØRT/BRUKT PÅ FINANSIERING:		
+ Opptak av ny gjeld (kortsiktig og langsiktig)	0	6 399 900
- Nedbetaling av gammel gjeld	-6 399 900	0
+ Innbetaling av egenkapital (emisjoner i konsernet)	12 930 026	0
- Tilbakebetaling av egenkapital	0	0
- Utbytte	0	0
+/- Konsernbidrag	0	0
C = Netto likviditetsendring fra finansiering	6 530 126	6 399 900
	-1 198 727	-5 375 670
Netto endring i likvider gjennom året		
+ Likviditetsbeholdning pr. 01.01.	5 700 301	11 075 971
= Likviditetsbeholdning pr. 31.12.	4 501 576	5 700 301
*) Dette tallet fremkommer slik:		
	-6 392 505	-4 682 457
Årets resultat før skatt		
- Betalt skatt	0	0
- Tap (+) / gevinst (-) salg driftsmidler	0	0
+ Urealisert og realisert tap (+) / gevinst (-) aksjer	0	0
+ Ordinære avskrivninger	26 354	30 554
+/- Valutaposter konsern u/kontanteffekt	25 606	27 373
= Tilført fra årets virksomhet	-6 340 545	-4 624 530



Elektronisk signatur

Signert av

Dato og tid

(UTC+01:00) Central European Time (Berlin)

Sætremyr, Tom Ivar

Norwegian BankID

04/19/2024 13:08:42

Myrseth, Bjørn

Norwegian BankID

04/19/2024 13:47:10

Baklien, Åsmund

Norwegian BankID

04/19/2024 17:24:14

Bakke, Stig

Norwegian BankID

04/20/2024 13:28:30

Refvik, Olav

Norwegian BankID

04/20/2024 15:13:04

Bakke, Petter

Norwegian BankID

04/22/2024 11:04:39

Eckhoff, Johannes

Norwegian BankID

04/23/2024 10:55:24

Dette dokumentet er signert med elektronisk signatur. En elektronisk signatur er juridisk forpliktende på samme måte som en håndskrevet signatur på papir. Denne siden er lagt til dokumentet for å vise grunnleggende informasjon om signaturen(e), og på de foregående sidene kan du lese dokumentet som er signert. Vedlagt finnes også en PDF med signatordetaljer, og en XML-fil med innholdet i den elektroniske signaturen(e). Vedleggene kan brukes for å verifisere gyldigheten av dokumentets signatur ved behov.



hovden & vatne statsautoriserte revisorar as

Medlemmer i Den norske Revisorforening
Autorisert rekneskapsførarselskap
Org.nr. 987 832 916 MVA
E-post: firmapost@h-v.no
www.h-v.no

Til generalforsamlinga i
Smart Salmon Group AS

Melding frå uavhengig revisor

Uttale om revisjonen av årsrekneskapen

Side 1 av 2

Konklusjon

Vi har revidert Smart Salmon Group AS sitt årsrekneskap som består av:

- selskapsrekneskapen, som består av balanse per 31. desember 2023, resultatrekneskap som viser eit underskot på kr 2.351.952 og kontantstraumoppstilling for rekneskapsåret som vart avslutta per denne dato og notar til årsrekneskapen, irekna eit samandrag av viktige rekneskapsprinsipp, og
- konsernrekneskapen, som består av balanse per 31. desember 2023, resultatrekneskap som viser eit underskot på kr 6.392.505 og kontantstraumoppstilling for rekneskapsåret som vart avslutta per denne dato og notar til årsrekneskapen, irekna eit samandrag av viktige rekneskapsprinsipp.

Etter vår meining

- oppfyller årsrekneskapen gjeldande lovkrav, og
- gir selskapsrekneskapen eit rettvisebilde av selskapets finansielle stilling per 31. desember 2023 og av resultatet og kontantstraumane for rekneskapsåret avsluttet per denne dato i samsvar med rekneskapslova sine reglar og god rekneskapsskikk i Noreg, og
- gir konsernrekneskapen eit rettvisebilde av konsernet si finansielle stilling per 31. desember 2023 og av resultatet og kontantstraumane for rekneskapsåret avslutta per denne dato i samsvar med rekneskapslova sine reglar og god rekneskapsskikk i Noreg.

Grunnlag for konklusjonen

Vi har gjennomført revisjonen i samsvar med dei internasjonale revisjonsstandardane International Standards on Auditing (ISA-ane). Våre oppgåver og plikter etter desse standardane er skildra under overskrifta Revisors oppgåver og plikter ved revisjon av årsrekneskapen. Vi er uavhengige av selskapet slik det er krav om i lov, forskrift og International Code of Ethics for Professional Accountants (medrekna dei internasjonale sjølvstendestandardane) utferda av the International Ethics Standard Boards for Accountants (IESBA-reglane), og har oppfylt dei andre etiske pliktene våre i samsvar med desse krava. Etter vår oppfatning er innhenta revisjonsbevis tilstrekkeleg og formålstenleg som grunnlag for konklusjonen vår.

ØRSTA:	EID:	STRYN:
Ivar Aasengt. 10, Postb. 203, 6151 Ørsta Tlf.: 70 04 59 00	Øyane 11, Postb. 315, 6772 Nordfjordeid Tlf.: 57 88 64 16	Tonningsgt. 42, 6783 Stryn Tlf.: 48 44 07 30



Øvrig informasjon

Styret og dagleg leiar (leiinga) er ansvarlege for informasjonen i årsmeldinga. Vår konklusjon om årsrekneskapen ovanfor dekker ikkje informasjonen i årsmeldinga.

I samband med revisjonen av årsrekneskapen er det vår oppgåve å lese årsmeldinga. Føremålet er å vurdere korvidt det ligg føre vesentleg inkonsistens mellom årsmeldinga og årsrekneskapen og den kunnskap vi har opparbeida oss under revisjonen av årsrekneskapen, eller korvidt informasjon i årsmeldinga elles framstår som vesentleg feil. Vi har plikt til å rapportere dersom årsmeldinga framstår som vesentleg feil. Vi har ingenting å rapportere i så måte.

Basert på kunnskapen vi har opparbeida oss i revisjonen, meiner vi at årsmeldinga

- er konsistent med årsrekneskapen og
- inneheld dei opplysningar som skal gjevast i samsvar med gjeldende lovkrav.

Styret og dagleg leiar sitt ansvar for årsrekneskapen

Styret og dagleg leiar (leiinga) er ansvarleg for å utarbeide årsrekneskapen og for at han gjev eit rettvissande bilete i samsvar med rekneskapslova sine reglar og god rekneskapsskikk i Noreg. Leiinga er også ansvarleg for slik intern kontroll som ein finn naudsynt for å kunne utarbeide ein årsrekneskap som ikkje inneheld vesentleg feilinformasjon, verken som følge av misleg framferd eller feil som ikkje er tilsikta.

Ved utarbeidinga av årsrekneskapen må leiinga ta standpunkt til selskapet si evne til å halde fram med drifta og opplyse om tilhøve av betydning for dette. Føresetnaden om at drifta kan halde fram, skal leggjast til grunn for årsrekneskapen så lenge det ikkje er sannsynleg at verksemda vil bli avvikla.

Revisor sine oppgåver og plikter ved revisjonen av årsrekneskapen

Vårt mål er å oppnå tryggande sikkerheit for at årsrekneskapen totalt sett ikkje inneheld vesentleg feilinformasjon, verken som følge av misleg framferd eller feil som ikkje er tilsikta, og å gi ei revisjonsmelding som inneheld konklusjonen vår. Tryggande sikkerheit er ein høg grad av sikkerheit, men ingen garanti for at ein revisjon utført i samsvar med ISA-ane, alltid vil avdekke vesentleg feilinformasjon som eksisterer. Feilinformasjon kan oppstå som følge av misleg framferd eller feil som ikkje er tilsikta. Feilinformasjon blir vurdert som vesentleg dersom han, åleine eller samla, innanfor rimelege grenser kan forventast å påverke økonomiske avgjersle som brukarane tar basert på årsrekneskapen.

For vidare skildring av revisor sine oppgåver og plikter vert det vist til <https://revisorforeningen.no/revisjonsberetninger>

Ørsta, 23.04.2024

Hovden & Vatne statsautoriserte revisorar AS

Dag Hopland
statsautorisert revisor