



## ÅRSREGNSKAPET FOR REGNSKAPSÅRET 2023 - GENERELL INFORMASJON

### Enheten

Organisasjonsnummer: 992 179 589  
Organisasjonsform: Aksjeselskap  
Foretaksnavn: TIF HOLDING AS  
Forretningsadresse: Arkavegen 23C  
5519 HAUGESUND

### Regnskapsår

Årsregnskapets periode: 01.01.2023 - 31.12.2023

### Konsern

Morselskap i konsern: Nei

### Regnskapsregler

Regler for små foretak benyttet: Ja  
Benyttet ved utarbeidelsen av årsregnskapet til selskapet: Regnskapslovens alminnelige regler

### Årsregnskapet fastsatt av kompetent organ

Bekreftet av representant for selskapet: Tor Inge Fredriksen  
Dato for fastsettelse av årsregnskapet: 16.05.2024

### Grunnlag for avgivelse

År 2023: Årsregnskapet er elektronisk innlevert  
År 2022: Tall er hentet fra elektronisk innlevert årsregnskap fra 2023

*Det er ikke krav til at årsregnskapet m.v. som sendes til Regnskapsregisteret er undertegnet. Kontrollen på at dette er utført ligger hos revisor/enhetens øverste organ. Sikkerheten ivaretas ved at innsender har rolle/rettighet for innsending av årsregnskapet via Altinn, og ved at det bekreftes at årsregnskapet er fastsatt av kompetent organ.*

Brønnøysundregistrene, 27.04.2025



## Resultatregnskap

Beløp i: NOK	Note	2023	2022
<b>RESULTATREGNSKAP</b>			
<b>Inntekter</b>			
Annen driftsinntekt		120 000	150 377
<b>Sum inntekter</b>		<b>120 000</b>	<b>150 377</b>
<b>Kostnader</b>			
Avskrivning på varige driftsmidler og immaterielle eiendeler	1	57 133	57 133
Annen driftskostnad		67 091	64 628
<b>Sum kostnader</b>		<b>124 224</b>	<b>121 761</b>
<b>Driftsresultat</b>		<b>-4 224</b>	<b>28 616</b>
<b>Finansinntekter og finanskostnader</b>			
Annen renteinntekt		8	5
<b>Sum finansinntekter</b>		<b>8</b>	<b>5</b>
Annen rentekostnad		36 059	31 104
<b>Sum finanskostnader</b>		<b>36 059</b>	<b>31 104</b>
<b>Netto finans</b>		<b>-36 051</b>	<b>-31 099</b>
<b>Resultat før skattekostnad</b>		<b>-40 275</b>	<b>-2 483</b>
Skattekostnad	2, 3	-8 863	-547
<b>Årsresultat</b>		<b>-31 412</b>	<b>-1 936</b>
<b>Overføringer og disponeringer</b>			
Annen egenkapital		-31 412	-1 936
<b>Sum overføringer og disponeringer</b>		<b>-31 412</b>	<b>-1 936</b>



### Balanse

Beløp i: NOK	Note	2023	2022
<b>BALANSE - EIENDELER</b>			
<b>Anleggsmidler</b>			
<b>Immaterielle eiendeler</b>			
Utsatt skattefordel	2, 3	91 793	82 930
<b>Sum immaterielle eiendeler</b>		<b>91 793</b>	<b>82 930</b>
<b>Varige driftsmidler</b>			
Tomter, bygninger og annen fast eiendom	1	735 870	793 003
<b>Sum varige driftsmidler</b>		<b>735 870</b>	<b>793 003</b>
<b>Finansielle anleggsmidler</b>			
Investeringer i aksjer og andeler		509 872	509 872
Andre langsiktige fordringer	4, 5	181 445	145 445
<b>Sum finansielle anleggsmidler</b>		<b>691 317</b>	<b>655 317</b>
<b>Sum anleggsmidler</b>		<b>1 518 980</b>	<b>1 531 250</b>
<b>Omløpsmidler</b>			
<b>Varer</b>			
<b>Sum varer</b>		<b>0</b>	<b>0</b>
<b>Fordringer</b>			
<b>Sum fordringer</b>		<b>0</b>	<b>0</b>
<b>Investeringer</b>			
<b>Sum investeringer</b>		<b>0</b>	<b>0</b>
<b>Bankinnskudd, kontanter og lignende</b>			
Bankinnskudd, kontanter og lignende		23 832	142 252
<b>Sum bankinnskudd, kontanter og lignende</b>		<b>23 832</b>	<b>142 252</b>
<b>Sum omløpsmidler</b>		<b>23 832</b>	<b>142 252</b>
<b>SUM EIENDELER</b>		<b>1 542 812</b>	<b>1 673 502</b>



## Balanse

Beløp i: NOK	Note	2023	2022
<b>BALANSE - EGENKAPITAL OG GJELD</b>			
<b>Egenkapital</b>			
<b>Innskutt egenkapital</b>			
Aksjekapital	6, 7	100 000	100 000
Overkurs	7	1 875	1 875
<b>Sum innskutt egenkapital</b>		<b>101 875</b>	<b>101 875</b>
<b>Opptjent egenkapital</b>			
Annen egenkapital	7	645 538	676 951
<b>Sum opptjent egenkapital</b>		<b>645 538</b>	<b>676 951</b>
<b>Sum egenkapital</b>		<b>747 413</b>	<b>778 826</b>
<b>Gjeld</b>			
<b>Langsiktig gjeld</b>			
<b>Sum avsetninger for forpliktelser</b>		<b>0</b>	<b>0</b>
<b>Annen langsiktig gjeld</b>			
Gjeld til kredittinstitusjoner	8	461 759	574 996
<b>Sum annen langsiktig gjeld</b>		<b>461 759</b>	<b>574 996</b>
<b>Sum langsiktig gjeld</b>		<b>461 759</b>	<b>574 996</b>
<b>Kortsiktig gjeld</b>			
Leverandørgjeld		15 682	3 801
Betalbar skatt	2, 3	0	7 914
Annen kortsiktig gjeld		317 958	307 966
<b>Sum kortsiktig gjeld</b>		<b>333 639</b>	<b>319 681</b>
<b>Sum gjeld</b>		<b>795 398</b>	<b>894 677</b>
<b>SUM EGENKAPITAL OG GJELD</b>		<b>1 542 812</b>	<b>1 673 502</b>



## Brønnøysundregistrene

### ÅRSREGNSKAP FOR REGNSKAPSÅRET 2023 - GENERELL INFORMASJON

Journalnummer: 2024 422942

#### Enheten

Organisasjonsnummer: 992 179 589  
Organisasjonsform: Aksjeselskap  
Foretaksnavn: TIF HOLDING AS  
Forretningsadresse: Arkavegen 23C  
5519 HAUGESUND

#### Regnskapsår

Årsregnskapets periode: 01.01.2023 - 31.12.2023

#### Konsern

Morselskap i konsern: Nei

#### Regnskapsregler

Regler for små foretak benyttet: Ja  
Benyttet ved utarbeidelsen av  
årsregnskapet til selskapet: Regnskapslovens alminnelige regler

#### Årsregnskapet fastsatt av kompetent organ

Bekreftet av representant for selskapet: Tor Inge Fredriksen  
Dato for fastsettelse av årsregnskapet: 16.05.2024

#### Revisjon

Selskapet har besluttet at årsregnskapet  
ikke skal revideres: Ja  
Årsregnskapet er utarbeidet av ekstern  
autorisert regnskapsfører: Ja  
Ekstern autorisert regnskapsfører har i  
løpet av regnskapsåret bistått ved den  
løpende regnskapsføringen eller utført  
andre tjenester for selskapet enn å  
utarbeide årsregnskapet: Ja

#### Grunnlag for avgivelse

År 2023: Årsregnskap er elektronisk innlevert.  
År 2022: Tall er hentet fra elektronisk innlevert årsregnskap fra 2023.

*Det er ikke krav til at årsregnskapet m.v. som sendes til Regnskapsregisteret er undertegnet. Kontrollen på at dette er utført ligger hos revisor/enhetens øverste organ. Sikkerheten ivaretas ved at innsender har rolle/rettighet for innsending av årsregnskapet via Altinn, og ved at det bekreftes at årsregnskapet er fastsatt av kompetent organ.*

Brønnøysundregistrene, 21.05.2024

---

Brønnøysundregistrene  
Postadresse: Postboks 900, 8910 Brønnøysund  
Telefon: 75 00 75 00  
E-post: firmapost@brreg.no Internett: www.brreg.no  
Organisasjonsnummer: 974 760 673



Organisasjonsnr: 992 179 589  
TIF HOLDING AS

## RESULTATREGNSKAP

Beløp i: NOK	Note	2023	2022
<b>RESULTATREGNSKAP</b>			
<b>Inntekter</b>			
Annen driftsinntekt		120 000	150 377
<b>Sum inntekter</b>		<b>120 000</b>	<b>150 377</b>
<b>Kostnader</b>			
Avskrivning på varige driftsmidler og immaterielle eiendeler	1	57 133	57 133
Annen driftskostnad		67 091	64 628
<b>Sum kostnader</b>		<b>124 224</b>	<b>121 761</b>
<b>Driftsresultat</b>		<b>-4 224</b>	<b>28 616</b>
<b>Finansinntekter og finanskostnader</b>			
Annen renteinntekt		8	5
<b>Sum finansinntekter</b>		<b>8</b>	<b>5</b>
Annen rentekostnad		36 059	31 104
<b>Sum finanskostnader</b>		<b>36 059</b>	<b>31 104</b>
<b>Netto finans</b>		<b>-36 051</b>	<b>-31 099</b>
<b>Resultat før skattekostnad</b>		<b>-40 275</b>	<b>-2 483</b>
Skattekostnad	2, 3	-8 863	-547
<b>Årsresultat</b>		<b>-31 412</b>	<b>-1 936</b>
<b>Overføringer og disponeringer</b>			
Annen egenkapital		-31 412	-1 936
<b>Sum overføringer og disponeringer</b>		<b>-31 412</b>	<b>-1 936</b>



Organisasjonsnr: 992 179 589  
TIF HOLDING AS

## BALANSE

Beløp i: NOK	Note	2023	2022
<b>BALANSE - EIENDELER</b>			
<b>Anleggsmidler</b>			
<b>Immaterielle eiendeler</b>			
Utsatt skattefordel	2, 3	91 793	82 930
<b>Sum immaterielle eiendeler</b>		<b>91 793</b>	<b>82 930</b>
<b>Varige driftsmidler</b>			
Tomter, bygninger og annen fast eiendom	1	735 870	793 003
<b>Sum varige driftsmidler</b>		<b>735 870</b>	<b>793 003</b>
<b>Finansielle anleggsmidler</b>			
Investeringer i aksjer og andeler		509 872	509 872
Andre langsiktige fordringer	4, 5	181 445	145 445
<b>Sum finansielle anleggsmidler</b>		<b>691 317</b>	<b>655 317</b>
<b>Sum anleggsmidler</b>		<b>1 518 980</b>	<b>1 531 250</b>
<b>Omløpsmidler</b>			
<b>Varer</b>			
Sum varer		0	0
<b>Fordringer</b>			
Sum fordringer		0	0
<b>Investeringer</b>			
Sum investeringer		0	0
<b>Bankinnskudd, kontanter og lignende</b>			
Bankinnskudd, kontanter og lignende		23 832	142 252
<b>Sum bankinnskudd, kontanter og lignende</b>		<b>23 832</b>	<b>142 252</b>
<b>Sum omløpsmidler</b>		<b>23 832</b>	<b>142 252</b>
<b>SUM EIENDELER</b>		<b>1 542 812</b>	<b>1 673 502</b>
<b>BALANSE - EGENKAPITAL OG GJELD</b>			
<b>Egenkapital</b>			
Innskutt egenkapital			
Aksjekapital	6, 7	100 000	100 000



Overkurs	7	1 875	1 875
<b>Sum innskutt egenkapital</b>		<b>101 875</b>	<b>101 875</b>
<b>Opptjent egenkapital</b>			
Annen egenkapital	7	645 538	676 951
<b>Sum opptjent egenkapital</b>		<b>645 538</b>	<b>676 951</b>
<b>Sum egenkapital</b>		<b>747 413</b>	<b>778 826</b>
<b>Gjeld</b>			
<b>Langsiktig gjeld</b>			
Sum avsetninger for forpliktelser		0	0
<b>Annen langsiktig gjeld</b>			
Gjeld til kredittinstitusjoner	8	461 759	574 996
<b>Sum annen langsiktig gjeld</b>		<b>461 759</b>	<b>574 996</b>
<b>Sum langsiktig gjeld</b>		<b>461 759</b>	<b>574 996</b>
<b>Kortsiktig gjeld</b>			
Leverandørgjeld		15 682	3 801
Betalbar skatt	2, 3	0	7 914
Annen kortsiktig gjeld		317 958	307 966
<b>Sum kortsiktig gjeld</b>		<b>333 639</b>	<b>319 681</b>
<b>Sum gjeld</b>		<b>795 398</b>	<b>894 677</b>
<b>SUM EGENKAPITAL OG GJELD</b>		<b>1 542 812</b>	<b>1 673 502</b>



Organisasjonsnr: 992 179 589  
TIF HOLDING AS

NOTEOPPLYSNINGER - SELSKAP - alle poster oppgitt i hele tall

## Note

### Regnskapsprinsipper

Årsregnskapet er satt opp i samsvar med regnskapsloven og god regnskapsskikk for små foretak. Salgsinntekter Inntektsføring ved salg av varer skjer på leveringstidspunktet. Tjenester inntektsføres etter hvert som de leveres. Klassifisering og vurdering av balanseposter Anleggsmidler er eiendeler bestemt til varig eie eller bruk. Eiendeler som er knyttet til varekretsløpet er klassifisert som omløpsmidler. Fordringer klassifiseres som omløpsmidler hvis de forfaller til betaling innen ett år etter transaksjonsdagen. Tilsvarende klassifiseres gjeld som kortsiktig hvis gjelden forfaller til betaling innen ett år. Langsiktig gjeld er gjeld som forfaller senere enn ett år etter transaksjonsdagen. Første års avdrag på langsiktige fordringer og langsiktig gjeld klassifiseres likevel ikke som omløpsmiddel og kortsiktig gjeld. Omløpsmidler vurderes til laveste av anskaffelseskost og virkelig verdi. Kortsiktig gjeld balanseføres til nominelt beløp på etableringstidspunktet. Anleggsmidler vurderes til anskaffelseskost. Varige anleggsmidler avskrives etter en fornuftig avskrivningsplan. Anleggsmidlene nedskrives til virkelig verdi ved verdifall som ikke forventes å være forbigående. Langsiktig gjeld med unntak av andre avsetninger balanseføres til nominelt beløp på etableringstidspunktet. Fordringer Kundefordringer og andre fordringer er oppført i balansen til pålydende etter fradrag for avsetning til forventet tap. Avsetning til tap gjøres på grunnlag av individuelle vurderinger av de enkelte fordringene. Varige driftsmidler Varige driftsmidler balanseføres og avskrives over driftsmidlenes levetid dersom de har antatt levetid over 3 år og har en kostpris som overstiger kr 15 000. Direkte vedlikehold av driftsmidler kostnadsføres løpende under driftskostnader, mens påkostninger eller forbedringer tillegges driftsmidlets kostpris og avskrives i takt med driftsmidlet. Skatt Skattekostnaden i resultatregnskapet omfatter både periodens betalbare skatt og endring i utsatt skatt. Utsatt skatt er beregnet med 22% på grunnlag av de midlertidige forskjeller som eksisterer mellom regnskapsmessige og skattemessige verdier, samt skattemessig underskudd til fremføring ved utgangen av regnskapsåret. Skatteøkende og skattereduserende midlertidige forskjeller som reverserer eller kan reversere i samme periode er fastsatt og skattevirkningen er beregnet på nettogrunnlaget. Selskapet har ikke endret regnskapsprinsipp fra 2022 til 2023.

## Note

Antall årsverk i regnskapsåret  
0.00

<u>Sum</u>	<u>Beløp</u>
------------	--------------

<u>Balanseført verdi 31.12.</u>	<u>Varige driftsmidler Immaterielle eiend.</u>
---------------------------------	--

## Note



5

**Konsern, tilknyttet selskap m.v.**

**Investering som regnskapsføres etter egenkapitalmetoden**

**Konsernregnskap**

Virksomheten inngår i konsolideringen til morselskapets konsernregnsk.: Nei

**Morselskapet sitt navn**

**Forretningskontor for morselskapet**

Datterselskap er utelatt fra konsolideringen: Nei

**Begrunnelse for at datterselskap er utelatt fra konsolideringen**

**Konsern, tilknyttet selskap m.v. - fordringer og gjeld**

**Fordringer**

<u>Samlet beløp - tilknyttet selskap</u>	<u>Årets</u>	<u>Fjorårets</u>
	181445.00	145445.00

<u>Samlet beløp - foretak i samme konsern</u>	<u>Årets</u>	<u>Fjorårets</u>
---	--------------	------------------

**Kortsiktig gjeld**

<u>Samlet beløp - foretak i samme konsern</u>	<u>Årets</u>	<u>Fjorårets</u>
---	--------------	------------------

<u>Samlet beløp - felles kontrollert virksomhet</u>	<u>Årets</u>	<u>Fjorårets</u>
---	--------------	------------------

**Samlet forpliktelse til fordel for foretak i samme konsern**

<u>Pantstillelse</u>	<u>Beløp</u>
----------------------	--------------

<u>Garantier</u>	<u>Beløp</u>
------------------	--------------

**Mer om tilknyttet selskap/datterselskap**

Det er ikke avtalt noen renteberegning på mellomværende. Det er ikke stillet sikkerhet for utlånet.

**Note**

4

**Fordringer**

**Fordringer som forfaller senere enn ett år etter regnskapsårets slutt**

181445.00



Mer om fordringer

Note

Virkelig verdi og resultatført verdiendr. i perioden, finansielle instrumenter

Mer om finansielle instrumenter

Beskrivelse av finansielle derivater

<u>Beholdning av egne aksjer</u>	<u>Antall</u>	<u>Pålydende</u>	<u>Andel av aksjek.</u>
----------------------------------	---------------	------------------	-------------------------

Note

8

Gjeld

Gjeld som forfaller til betaling mer enn fem år etter regnskapsårets slutt

Gjeld sikret ved pant eller lignende sikkerhet i eiendeler  
461759.00

Balanseført verdi av de pantsatte eiendeler  
735870.00

Summen av garantiforpliktelser som ikke er regnskapsført

Garantiforpliktelser som er sikret ved pant

Mer om gjeld

Note

Lån og sikkerhetsstillelse til medlemmer

Er det gitt lån eller sikkerhetsstillelse til ledende personer: Nei

Opplysninger om:

Medlemmer av:

Mer om lån og sikkerhetsstillelse



TIF HOLDING AS  
992 179 589

## Resultatregnskap

	Note	2023	2022
<b>Driftsinntekter</b>			
Annen driftsinntekt		120 000	150 377
<b>Sum driftsinntekter</b>		<b>120 000</b>	<b>150 377</b>
<b>Driftskostnader</b>			
Avskrivning på varige driftsmidler og immaterielle eiendeler	1	-57 133	-57 133
Annen driftskostnad		-67 091	-64 628
<b>Sum driftskostnader</b>		<b>-124 224</b>	<b>-121 761</b>
<b>Driftsresultat</b>		<b>-4 224</b>	<b>28 616</b>
<b>Finansinntekter</b>			
Annen renteinntekt		8	5
<b>Sum finansinntekter</b>		<b>8</b>	<b>5</b>
<b>Finanskostnader</b>			
Annen rentekostnad		-36 059	-31 104
<b>Sum finanskostnader</b>		<b>-36 059</b>	<b>-31 104</b>
<b>Netto finans</b>		<b>-36 051</b>	<b>-31 099</b>
<b>Resultat før skattekostnad</b>		<b>-40 275</b>	<b>-2 483</b>
Skattekostnad	2, 3	8 863	547
<b>Årsresultat</b>		<b>-31 412</b>	<b>-1 936</b>
<b>Overføringer</b>			
Annen egenkapital		-31 412	-1 936
<b>Sum overføringer</b>		<b>-31 412</b>	<b>-1 936</b>



TIF HOLDING AS  
992 179 589

## Balanse

	Note	31.12.2023	31.12.2022
<b>EIENDELER</b>			
<b>Anleggsmidler</b>			
<b>Immaterielle eiendeler</b>			
Utsatt skattefordel	2, 3	91 793	82 930
<b>Sum immaterielle eiendeler</b>		<b>91 793</b>	<b>82 930</b>
<b>Varige driftsmidler</b>			
Tomter, bygninger og annen fast eiendom	1	735 870	793 003
<b>Sum varige driftsmidler</b>		<b>735 870</b>	<b>793 003</b>
<b>Finansielle anleggsmidler</b>			
Investeringer i aksjer og andeler		509 872	509 872
Andre langsiktige fordringer	4, 5	181 445	145 445
<b>Sum finansielle anleggsmidler</b>		<b>691 317</b>	<b>655 317</b>
<b>Sum anleggsmidler</b>		<b>1 518 980</b>	<b>1 531 250</b>
<b>Omløpsmidler</b>			
<b>Bankinnskudd, kontanter og lignende</b>			
Bankinnskudd, kontanter og lignende		23 832	142 252
<b>Sum bankinnskudd, kontanter og lignende</b>		<b>23 832</b>	<b>142 252</b>
<b>Sum omløpsmidler</b>		<b>23 832</b>	<b>142 252</b>
<b>SUM EIENDELER</b>		<b>1 542 812</b>	<b>1 673 502</b>



TIF HOLDING AS  
992 179 589

## Balanse

	Note	31.12.2023	31.12.2022
<b>EGENKAPITAL OG GJELD</b>			
<b>Egenkapital</b>			
<b>Innskutt egenkapital</b>			
Aksjekapital	6, 7	100 000	100 000
Overkurs	7	1 875	1 875
<b>Sum innskutt egenkapital</b>		<b>101 875</b>	<b>101 875</b>
<b>Opptjent egenkapital</b>			
Annen egenkapital	7	645 538	676 951
<b>Sum opptjent egenkapital</b>		<b>645 538</b>	<b>676 951</b>
<b>Sum egenkapital</b>		<b>747 413</b>	<b>778 826</b>
<b>Gjeld</b>			
<b>Annen langsiktig gjeld</b>			
Gjeld til kredittinstitusjoner	8	461 759	574 996
<b>Sum annen langsiktig gjeld</b>		<b>461 759</b>	<b>574 996</b>
<b>Kortsiktig gjeld</b>			
Leverandørgjeld		15 682	3 801
Betalbar skatt	2, 3	0	7 914
Annen kortsiktig gjeld		317 958	307 966
<b>Sum kortsiktig gjeld</b>		<b>333 639</b>	<b>319 681</b>
<b>Sum gjeld</b>		<b>795 398</b>	<b>894 677</b>
<b>SUM EGENKAPITAL OG GJELD</b>		<b>1 542 812</b>	<b>1 673 502</b>

Haugesund, 16.05.2024

Tor Inge Fredriksen  
styrets leder



TIF HOLDING AS  
992 179 589

## Noter

### Regnskapsprinsipper

Årsregnskapet er satt opp i samsvar med regnskapsloven og god regnskapsskikk for små foretak.

#### Salgsinntekter

Inntektsføring ved salg av varer skjer på leveringstidspunktet. Tjenester inntektsføres etter hvert som de leveres.

#### Klassifisering og vurdering av balanseposter

Anleggsmidler er eiendeler bestemt til varig eie eller bruk. Eiendeler som er knyttet til varekretsløpet er klassifisert som omløpsmidler. Fordringer klassifiseres som omløpsmidler hvis de forfaller til betaling innen ett år etter transaksjonsdagen. Tilsvarende klassifiseres gjeld som kortsiktig hvis gjelden forfaller til betaling innen ett år. Langsiktig gjeld er gjeld som forfaller senere enn ett år etter transaksjonsdagen. Første års avdrag på langsiktige fordringer og langsiktig gjeld klassifiseres likevel ikke som omløpsmiddel og kortsiktig gjeld.

Omløpsmidler vurderes til laveste av anskaffelseskost og virkelig verdi. Kortsiktig gjeld balanseføres til nominelt beløp på etableringstidspunktet. Anleggsmidler vurderes til anskaffelseskost. Varige anleggsmidler avskrives etter en fornuftig avskrivningsplan. Anleggsmidlene nedskrives til virkelig verdi ved verdifall som ikke forventes å være forbigående. Langsiktig gjeld med unntak av andre avsetninger balanseføres til nominelt beløp på etableringstidspunktet.

#### Fordringer

Kundefordringer og andre fordringer er oppført i balansen til pålydende etter fradrag for avsetning til forventet tap. Avsetning til tap gjøres på grunnlag av individuelle vurderinger av de enkelte fordringene.

#### Varige driftsmidler

Varige driftsmidler balanseføres og avskrives over driftsmidlenes levetid dersom de har antatt levetid over 3 år og har en kostpris som overstiger kr 15 000. Direkte vedlikehold av driftsmidler kostnadsføres løpende under driftskostnader, mens påkostninger eller forbedringer tillegges driftsmidlets kostpris og avskrives i takt med driftsmidlet.

#### Skatt

Skattekostnaden i resultatregnskapet omfatter både periodens betalbare skatt og endring i utsatt skatt. Utsatt skatt er beregnet med 22% på grunnlag av de midlertidige forskjeller som eksisterer mellom regnskapsmessige og skattemessige verdier, samt skattemessig underskudd til fremføring ved utgangen av regnskapsåret. Skatteøkende og skattereduserende midlertidige forskjeller som reverserer eller kan reversere i samme periode er fastsatt og skattevirkningen er beregnet på nettogrunnlaget.

Selskapet har ikke endret regnskapsprinsipp fra 2022 til 2023.



TIF HOLDING AS  
992 179 589

## Note 1 - Varige driftsmidler/anleggsmidler

	Tomter, bygninger og annen fast eiendom
<b>Varige driftsmidler</b>	
Anskaffelseskost pr 01.01	1 397 655
Tilgang i året	0
Avgang i året	0
<b>Anskaffelseskost pr 31.12</b>	<b>1 397 655</b>
Akkumulert av- og nedskrivninger 01.01	-604 652
Akkumulert av- og nedskrivninger 31.12	-661 785
<b>Balanseført verdi pr 31.12</b>	<b>735 870</b>
Årets av- og nedskrivninger	57 133
Økonomisk levetid	0 - 20
Avskrivningsplan	Lineær

## Note 2 - Spesifisering av skatt

<b>Skattekostnad</b>	<b>2023</b>	<b>2022</b>
Betalbar skatt på alminnelig inntekt	0	7 914
+/- Endringer i utsatt skatt/utsatt skattefordel	-8 863	-8 461
<b>Skattekostnad</b>	<b>-8 863</b>	<b>-547</b>
<b>Skattepliktig inntekt</b>		
Resultat før skatt	-40 275	-2 483
Permanente forskjeller	-8	-5
+/- Endring i midlertidige forskjeller	38 834	38 460
<b>Skattepliktig inntekt</b>	<b>-1 449</b>	<b>35 972</b>
<b>Betalbar skatt i balansen</b>		
Betalbar skatt på årets resultat	0	7 914
Sum betalbar skatt i balansen	0	7 914

## Note 3 - Midlertidige forskjeller - utsatt skatt/skattefordel

Utsatt skatt/utsatt skattefordel i balansen avsettes på grunnlag av forskjeller mellom regnskapsmessige og skattemessige verdier i henhold til norsk regnskapsstandard for skatt.

Midlertidige skatteøkende og skattereduserende forskjeller som kan utlignes er nettoført.

<b>Midlertidige forskjeller knyttet til:</b>	<b>01.01.2023</b>	<b>31.12.2023</b>	<b>Endring</b>
Anleggsmidler	-376 957	-415 791	38 834
Fremførbart underskudd	0	-1 449	1 449
<b>Netto forskjeller</b>	<b>-376 957</b>	<b>-417 240</b>	<b>40 283</b>
<b>Sum midlertidige forskjeller som påvirker betalbar skatt</b>	<b>-376 957</b>	<b>-417 240</b>	<b>40 283</b>
<b>Utsatt skattefordel 31.12.2023 basert på 22 %</b>	<b>-82 930</b>	<b>-91 793</b>	<b>8 863</b>



TIF HOLDING AS  
992 179 589

## Note 4 - Fordringer

Fordringer som forfaller senere enn ett år etter regnskapsårets slutt	181 445
---	---------

## Note 5 - Konsern, tilknyttet selskap m.v.

### Fordringer

	2023	2022
Samlet beløp som gjelder tilknyttet selskap	181 445	145 445

### Mer om tilknyttet selskap/datterselskap

Det er ikke avtalt noen renteberegning på mellomværende.  
Det er ikke stillet sikkerhet for utlånet.

## Note 6 - Aksjekapital

Aksjeklasse	Antall aksjer	Aksjenes pålydende	Bokført verdi
Ordinære	200	500	100 000

Aksjonærer	Antall aksjer	Eierandel %	Aksjeklasse
Tor Inge Fredriksen	200	100,00	Ordinære

## Note 7 - Egenkapital

	Aksjekapital	Overkurs	Opptjent egenkapital	Sum
Egenkapital 31.12.2022	100 000	1 875	676 951	778 826
Årsresultat	0	0	-31 412	-31 412
<b>Egenkapital 31.12.2023</b>	<b>100 000</b>	<b>1 875</b>	<b>645 538</b>	<b>747 413</b>

## Note 8 - Gjeld og garantiforpliktelser

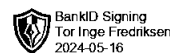
	Beløp
Del av gjelden som forfaller til betaling mer enn fem år etter regnskapsårets slutt	0
Gjeld som er sikret ved pant eller lignende sikkerhet i eiendeler	461 759
Balanseført verdi av pantsatte eiendeler	735 870
Summen av garantiforpliktelser som ikke er regnskapsført	0

## Antall årsverk

Selskapet har ikke hatt ansatte i løpet av regnskapsåret.

## Lån og sikkerhetsstillelse til ledende personer, eiere med videre

Det er ikke gitt lån eller sikkerhetsstillelse til medlemmer av styrende organer.



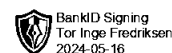
Arsoppgjør for  
**TIF HOLDING AS**  
992179589

01.01.2023 - 31.12.2023

Innhold	Side
Resultatregnskap	2
Eiendeler	3
Egenkapital og gjeld	4
Noter	5



TIF HOLDING AS  
992 179 589



## Resultatregnskap

	Note	2023	2022
<b>Driftsinntekter</b>			
Annen driftsinntekt		120 000	150 377
<b>Sum driftsinntekter</b>		<b>120 000</b>	<b>150 377</b>
<b>Driftskostnader</b>			
Avskrivning på varige driftsmidler og immaterielle eiendeler	1	-57 133	-57 133
Annen driftskostnad		-67 091	-64 628
<b>Sum driftskostnader</b>		<b>-124 224</b>	<b>-121 761</b>
<b>Driftsresultat</b>		<b>-4 224</b>	<b>28 616</b>
<b>Finansinntekter</b>			
Annen renteinntekt		8	5
<b>Sum finansinntekter</b>		<b>8</b>	<b>5</b>
<b>Finanskostnader</b>			
Annen rentekostnad		-36 059	-31 104
<b>Sum finanskostnader</b>		<b>-36 059</b>	<b>-31 104</b>
<b>Netto finans</b>		<b>-36 051</b>	<b>-31 099</b>
<b>Resultat før skattekostnad</b>		<b>-40 275</b>	<b>-2 483</b>
Skattekostnad	2, 3	8 863	547
<b>Årsresultat</b>		<b>-31 412</b>	<b>-1 936</b>
<b>Overføringer</b>			
Annen egenkapital		-31 412	-1 936
<b>Sum overføringer</b>		<b>-31 412</b>	<b>-1 936</b>



TIF HOLDING AS  
992 179 589

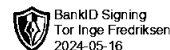


### Balanse

	Note	31.12.2023	31.12.2022
<b>EIENDELER</b>			
<b>Anleggsmidler</b>			
<b>Immaterielle eiendeler</b>			
Utsatt skattefordel	2, 3	91 793	82 930
<b>Sum immaterielle eiendeler</b>		<b>91 793</b>	<b>82 930</b>
<b>Varige driftsmidler</b>			
Tomter, bygninger og annen fast eiendom	1	735 870	793 003
<b>Sum varige driftsmidler</b>		<b>735 870</b>	<b>793 003</b>
<b>Finansielle anleggsmidler</b>			
Investeringer i aksjer og andeler		509 872	509 872
Andre langsiktige fordringer	4, 5	181 445	145 445
<b>Sum finansielle anleggsmidler</b>		<b>691 317</b>	<b>655 317</b>
<b>Sum anleggsmidler</b>		<b>1 518 980</b>	<b>1 531 250</b>
<b>Omløpsmidler</b>			
<b>Bankinnskudd, kontanter og lignende</b>			
Bankinnskudd, kontanter og lignende		23 832	142 252
<b>Sum bankinnskudd, kontanter og lignende</b>		<b>23 832</b>	<b>142 252</b>
<b>Sum omløpsmidler</b>		<b>23 832</b>	<b>142 252</b>
<b>SUM EIENDELER</b>		<b>1 542 812</b>	<b>1 673 502</b>



TIF HOLDING AS  
992 179 589



### Balanse

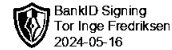
	Note	31.12.2023	31.12.2022
<b>EGENKAPITAL OG GJELD</b>			
<b>Egenkapital</b>			
<b>Innskutt egenkapital</b>			
Aksjekapital	6, 7	100 000	100 000
Overkurs	7	1 875	1 875
<b>Sum innskutt egenkapital</b>		<b>101 875</b>	<b>101 875</b>
<b>Opptjent egenkapital</b>			
Annen egenkapital	7	645 538	676 951
<b>Sum opptjent egenkapital</b>		<b>645 538</b>	<b>676 951</b>
<b>Sum egenkapital</b>		<b>747 413</b>	<b>778 826</b>
<b>Gjeld</b>			
<b>Annen langsiktig gjeld</b>			
Gjeld til kredittinstitusjoner	8	461 759	574 996
<b>Sum annen langsiktig gjeld</b>		<b>461 759</b>	<b>574 996</b>
<b>Kortsiktig gjeld</b>			
Leverandørgjeld		15 682	3 801
Betalbar skatt	2, 3	0	7 914
Annen kortsiktig gjeld		317 958	307 966
<b>Sum kortsiktig gjeld</b>		<b>333 639</b>	<b>319 681</b>
<b>Sum gjeld</b>		<b>795 398</b>	<b>894 677</b>
<b>SUM EGENKAPITAL OG GJELD</b>		<b>1 542 812</b>	<b>1 673 502</b>

Haugesund, 31.05.2024

Tor Inge Fredriksen  
styrets leder



TIF HOLDING AS  
992 179 589



## Noter

### Regnskapsprinsipper

Årsregnskapet er satt opp i samsvar med regnskapsloven og god regnskapsskikk for små foretak.

#### Salgsinntekter

Inntektsføring ved salg av varer skjer på leveringstidspunktet. Tjenester inntektsføres etter hvert som de leveres.

#### Klassifisering og vurdering av balanseposter

Anleggsmidler er eiendeler bestemt til varig eie eller bruk. Eiendeler som er knyttet til varekretsløpet er klassifisert som omløpsmidler. Fordringer klassifiseres som omløpsmidler hvis de forfaller til betaling innen ett år etter transaksjonsdagen. Tilsvarende klassifiseres gjeld som kortsiktig hvis gjelden forfaller til betaling innen ett år. Langsiktig gjeld er gjeld som forfaller senere enn ett år etter transaksjonsdagen. Første års avdrag på langsiktige fordringer og langsiktig gjeld klassifiseres likevel ikke som omløpsmiddel og kortsiktig gjeld.

Omløpsmidler vurderes til laveste av anskaffelseskost og virkelig verdi. Kortsiktig gjeld balanseføres til nominelt beløp på etableringstidspunktet. Anleggsmidler vurderes til anskaffelseskost. Varige anleggsmidler avskrives etter en fornuftig avskrivningsplan. Anleggsmidlene nedskrives til virkelig verdi ved verdifall som ikke forventes å være forbigående. Langsiktig gjeld med unntak av andre avsetninger balanseføres til nominelt beløp på etableringstidspunktet.

#### Fordringer

Kundefordringer og andre fordringer er oppført i balansen til pålydende etter fradrag for avsetning til forventet tap. Avsetning til tap gjøres på grunnlag av individuelle vurderinger av de enkelte fordringene.

#### Varige driftsmidler

Varige driftsmidler balanseføres og avskrives over driftsmidlenes levetid dersom de har antatt levetid over 3 år og har en kostpris som overstiger kr 15 000. Direkte vedlikehold av driftsmidler kostnadsføres løpende under driftskostnader, mens påkostninger eller forbedringer tillegges driftsmidlets kostpris og avskrives i takt med driftsmidlet.

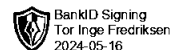
#### Skatt

Skattekostnaden i resultatregnskapet omfatter både periodens betalbare skatt og endring i utsatt skatt. Utsatt skatt er beregnet med 22% på grunnlag av de midlertidige forskjeller som eksisterer mellom regnskapsmessige og skattemessige verdier, samt skattemessig underskudd til fremføring ved utgangen av regnskapsåret. Skatteøkende og skattereduserende midlertidige forskjeller som reverserer eller kan reversere i samme periode er fastsatt og skattevirkningen er beregnet på nettogrunnlaget.

Selskapet har ikke endret regnskapsprinsipp fra 2022 til 2023.



TIF HOLDING AS  
992 179 589



## Note 1 - Varige driftsmidler/anleggsmidler

	Tomter, bygninger og annen fast eiendom
<b>Varige driftsmidler</b>	
Anskaffelseskost pr 01.01	1 397 655
Tilgang i året	0
Avgang i året	0
<b>Anskaffelseskost pr 31.12</b>	<b>1 397 655</b>
Akkumulert av- og nedskrivninger 01.01	-604 652
Akkumulert av- og nedskrivninger 31.12	-661 785
<b>Balanseført verdi pr 31.12</b>	<b>735 870</b>
Årets av- og nedskrivninger	57 133
Økonomisk levetid	0 - 20
Avskrivningsplan	Lineær

## Note 2 - Spesifisering av skatt

Skattekostnad	2023	2022
Betalbar skatt på alminnelig inntekt	0	7 914
+/- Endringer i utsatt skatt/utsatt skattefordel	-8 863	-8 461
<b>Skattekostnad</b>	<b>-8 863</b>	<b>-547</b>
<b>Skattepliktig inntekt</b>		
Resultat før skatt	-40 275	-2 483
Permanente forskjeller	-8	-5
+/- Endring i midlertidige forskjeller	38 834	38 460
<b>Skattepliktig inntekt</b>	<b>-1 449</b>	<b>35 972</b>
<b>Betalbar skatt i balansen</b>		
Betalbar skatt på årets resultat	0	7 914
Sum betalbar skatt i balansen	0	7 914

## Note 3 - Midlertidige forskjeller - utsatt skatt/skattefordel

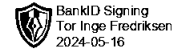
Utsatt skatt/utsatt skattefordel i balansen avsettes på grunnlag av forskjeller mellom regnskapsmessige og skattemessige verdier i henhold til norsk regnskapsstandard for skatt.

Midlertidige skatteøkende og skattereduserende forskjeller som kan utlignes er nettoført.

Midlertidige forskjeller knyttet til:	01.01.2023	31.12.2023	Endring
Anleggsmidler	-376 957	-415 791	38 834
Fremførbart underskudd	0	-1 449	1 449
<b>Netto forskjeller</b>	<b>-376 957</b>	<b>-417 240</b>	<b>40 283</b>
<b>Sum midlertidige forskjeller som påvirker betalbar skatt</b>	<b>-376 957</b>	<b>-417 240</b>	<b>40 283</b>
Utsatt skattefordel 31.12.2023 basert på 22 %	-82 930	-91 793	8 863



TIF HOLDING AS  
992 179 589



## Note 4 - Fordringer

Fordringer som forfaller senere enn ett år etter regnskapsårets slutt	181 445
---	---------

## Note 5 - Konsern, tilknyttet selskap m.v.

### Fordringer

	2023	2022
Samlet beløp som gjelder tilknyttet selskap	181 445	145 445

### Mer om tilknyttet selskap/datterselskap

Det er ikke avtalt noen renteberegning på mellomværende.  
Det er ikke stillet sikkerhet for utlånet.

## Note 6 - Aksjekapital

Aksjeklasse	Antall aksjer	Aksjenes pålydende	Bokført verdi
Ordinære	200	500	100 000

Aksjonærer	Antall aksjer	Eierandel %	Aksjeklasse
Tor Inge Fredriksen	200	100,00	Ordinære

## Note 7 - Egenkapital

	Aksjekapital	Overkurs	Opptjent egenkapital	Sum
Egenkapital 31.12.2022	100 000	1 875	676 951	778 826
Årsresultat	0	0	-31 412	-31 412
<b>Egenkapital 31.12.2023</b>	<b>100 000</b>	<b>1 875</b>	<b>645 538</b>	<b>747 413</b>

## Note 8 - Gjeld og garantiforpliktelser

	Beløp
Del av gjelden som forfaller til betaling mer enn fem år etter regnskapsårets slutt	0
Gjeld som er sikret ved pant eller lignende sikkerhet i eiendeler	461 759
Balanseført verdi av pantsatte eiendeler	735 870
Summen av garantiforpliktelser som ikke er regnskapsført	0

## Antall årsverk

Selskapet har ikke hatt ansatte i løpet av regnskapsåret.

## Lån og sikkerhetsstillelse til ledende personer, eiere med videre

Det er ikke gitt lån eller sikkerhetsstillelse til medlemmer av styrende organer.