



ÅRSREGNSKAPET FOR REGNSKAPSÅRET 2025 - GENERELL INFORMASJON

Enheten

Organisasjonsnummer: 998 335 191
Organisasjonsform: Aksjeselskap
Foretaksnavn: HORISONT KAPITALFORVALTNING AS
Forretningsadresse: Drammensveien 43
0271 OSLO

Regnskapsår

Årsregnskapets periode: 01.01.2025 - 31.12.2025

Konsern

Morselskap i konsern: Nei

Regnskapsregler

Regler for små foretak benyttet: Ja
Benyttet ved utarbeidelsen av årsregnskapet til selskapet: Regnskapslovens alminnelige regler

Årsregnskapet fastsatt av kompetent organ

Bekreftet av representant for selskapet: BDO AS
Dato for fastsettelse av årsregnskapet: 05.02.2026

Grunnlag for avgivelse

År 2025: Årsregnskapet er elektronisk innlevert
År 2024: Tall er hentet fra elektronisk innlevert årsregnskap fra 2025

Det er ikke krav til at årsregnskapet m.v. som sendes til Regnskapsregisteret er undertegnet. Kontrollen på at dette er utført ligger hos revisor/enhetens øverste organ. Sikkerheten ivaretas ved at innsender har rolle/rettighet for innsending av årsregnskapet via Altinn, og ved at det bekreftes at årsregnskapet er fastsatt av kompetent organ.

Brønnøysundregistrene, 08.03.2026



Resultatregnskap

Beløp i: NOK	Note	2025	2024
RESULTATREGNSKAP			
Inntekter			
Annen driftsinntekt		12 963 982	13 628 908
Sum inntekter	1	12 963 982	13 628 908
Kostnader			
Lønnskostnad	2	3 345 181	3 342 242
Variable lønnskostnader		4 037 443	4 382 229
Avskrivning av driftsmidler og immaterielle eiendeler			31 620
Annen driftskostnad		1 719 950	1 679 038
Sum kostnader		-2 833 720	-3 523 108
Driftsresultat		3 861 408	4 193 779
Finansinntekter og finanskostnader			
Annen finansinntekt		176 904	190 239
Sum finansinntekter		176 904	190 239
Annen finanskostnad		869	1 791
Sum finanskostnader		869	1 791
Netto finans		176 035	188 448
Resultat før skattekostnad	1	4 037 443	4 382 228
Skattekostnad på resultat		1 013 298	1 098 103
Årsresultat		3 024 145	3 284 125
Årsresultat etter minoritetsinteresser		3 024 145	3 284 125
Totalresultat		3 024 145	3 284 125
Overføringer og disponeringer			
Ordinært utbytte	3	3 024 145	3 284 125
Konsernbidrag	3		
Avgitt konsernbidrag	3		



Resultatregnskap

Beløp i: NOK	Note	2025	2024
Udekket tap	3, 3		
Avsatt til annen egenkapital	3		
Overført fra annen egenkapital	3		
Sum overføringer og disponeringer		3 024 145	3 284 125



Balanse

Beløp i: NOK	Note	2025	2024
BALANSE - EIENDELER			
Anleggsmidler			
Immaterielle eiendeler			
Utsatt skattefordel			6 200
Sum immaterielle eiendeler			6 200
Finansielle anleggsmidler			
Andre langsiktige fordringer	4	156 489	154 734
Sum finansielle anleggsmidler		156 489	154 734
Sum anleggsmidler		156 489	160 934
Omløpsmidler			
Varer			
Fordringer			
Andre kortsiktige fordringer		1 183 971	1 225 796
Sum fordringer		1 183 971	1 225 796
Bankinnskudd, kontanter og lignende			
Bankinnskudd, kontanter o.l.	5	8 946 828	9 595 146
Sum bankinnskudd, kontanter og lignende		8 946 828	9 595 146
Sum omløpsmidler		10 130 799	10 820 942
SUM EIENDELER		10 287 288	10 981 876
BALANSE - EGENKAPITAL OG GJELD			
Egenkapital			
Innskutt egenkapital			
Aksjekapital	3, 6	1 377 200	1 377 200
Overkurs	3		
Sum innskutt egenkapital		1 377 200	1 377 200



Balanse

Beløp i: NOK	Note	2025	2024
Opptjent egenkapital			
Annen egenkapital	3	192 590	192 589
Sum opptjent egenkapital		192 590	192 589
Sum egenkapital	7	1 569 790	1 569 789
Kortsiktig gjeld			
Leverandørgjeld		30 570	27 973
Betalbar skatt		1 007 098	1 103 351
Skyldig offentlige avgifter		282 372	278 540
Utbytte	3	3 024 146	3 284 125
Annen kortsiktig gjeld		4 373 312	4 718 097
Sum kortsiktig gjeld		8 717 498	9 412 086
Sum gjeld		8 717 498	9 412 086
SUM EGENKAPITAL OG GJELD		10 287 288	10 981 876



Brønnøysundregistrene

ÅRSREGNSKAP FOR REGNSKAPSÅRET 2025 - GENERELL INFORMASJON

Journalnummer: 2026 326535

Enheten

Organisasjonsnummer: 998 335 191
Organisasjonsform: Aksjeselskap
Foretaksnavn: HORIZONT KAPITALFORVALTNING AS
Forretningsadresse: Drammensveien 43
0271 OSLO

Regnskapsår

Årsregnskapets periode: 01.01.2025 - 31.12.2025

Konsern

Morselskap i konsern: Nei

Regnskapsregler

Regler for små foretak benyttet: Ja
Benyttet ved utarbeidelsen av
årsregnskapet til selskapet: Regnskapslovens alminnelige regler

Årsregnskapet fastsatt av kompetent organ

Bekreftet av representant for selskapet: BDO AS
Dato for fastsettelse av årsregnskapet: 05.02.2026

Grunnlag for avgivelse

År 2025: Årsregnskap er elektronisk innlevert.
År 2024: Tall er hentet fra elektronisk innlevert årsregnskap fra 2025.

Det er ikke krav til at årsregnskapet m.v. som sendes til Regnskapsregisteret er undertegnet. Kontrollen på at dette er utført ligger hos revisor/enhetens øverste organ. Sikkerheten ivaretas ved at innsender har rolle/rettighet for innsending av årsregnskapet via Altinn, og ved at det bekreftes at årsregnskapet er fastsatt av kompetent organ.

Brønnøysundregistrene, 07.03.2026



Organisasjonsnr: 998 335 191
HORISONT KAPITALFORVALTNING AS

RESULTATREGNSKAP

Beløp i: NOK	Note	2025	2024
RESULTATREGNSKAP			
Inntekter			
Annen driftsinntekt		12 963 982	13 628 908
Sum inntekter	1	12 963 982	13 628 908
Kostnader			
Lønnskostnad	2	3 345 181	3 342 242
Variable lønnskostnader		4 037 443	4 382 229
Avskrivning av driftsmidler og immaterielle eiendeler			31 620
Annen driftskostnad		1 719 950	1 679 038
Sum kostnader		-2 833 720	-3 523 108
Driftsresultat		3 861 408	4 193 779
Finansinntekter og finanskostnader			
Annen finansinntekt		176 904	190 239
Sum finansinntekter		176 904	190 239
Annen finanskostnad		869	1 791
Sum finanskostnader		869	1 791
Netto finans		176 035	188 448
Resultat før skattekostnad	1	4 037 443	4 382 228
Skattekostnad på resultat		1 013 298	1 098 103
Årsresultat		3 024 145	3 284 125
Årsresultat etter minoritetsinteresser		3 024 145	3 284 125
Totalresultat		3 024 145	3 284 125
Overføringer og disponeringer			
Ordinært utbytte	3	3 024 145	3 284 125
Konsernbidrag	3		
Avgitt konsernbidrag	3		
Udekket tap	3, 3		
Avsatt til annen egenkapital	3		
Overført fra annen egenkapital	3		
Sum overføringer og disponeringer		3 024 145	3 284 125



Organisasjonsnr: 998 335 191
HORISONT KAPITALFORVALTNING AS

BALANSE

Beløp i: NOK	Note	2025	2024
BALANSE - EIENDELER			
Anleggsmidler			
Immaterielle eiendeler			
Utsatt skattefordel			6 200
Sum immaterielle eiendeler			6 200
Finansielle anleggsmidler			
Andre langsiktige fordringer	4	156 489	154 734
Sum finansielle anleggsmidler		156 489	154 734
Sum anleggsmidler		156 489	160 934
Omløpsmidler			
Varer			
Fordringer			
Andre kortsiktige fordringer		1 183 971	1 225 796
Sum fordringer		1 183 971	1 225 796
Bankinnskudd, kontanter og lignende			
Bankinnskudd, kontanter o. l.	5	8 946 828	9 595 146
Sum bankinnskudd, kontanter og lignende		8 946 828	9 595 146
Sum omløpsmidler		10 130 799	10 820 942
SUM EIENDELER		10 287 288	10 981 876
BALANSE - EGENKAPITAL OG GJELD			
Egenkapital			
Innskutt egenkapital			
Aksjekapital	3, 6	1 377 200	1 377 200
Overkurs	3		
Sum innskutt egenkapital		1 377 200	1 377 200
Opptjent egenkapital			
Annen egenkapital	3	192 590	192 589
Sum opptjent egenkapital		192 590	192 589
Sum egenkapital	7	1 569 790	1 569 789



Kortsiktig gjeld		
Leverandørgjeld	30 570	27 973
Betalbar skatt	1 007 098	1 103 351
Skyldig offentlige avgifter	282 372	278 540
Utbytte	3 024 146	3 284 125
Annen kortsiktig gjeld	4 373 312	4 718 097
Sum kortsiktig gjeld	8 717 498	9 412 086
Sum gjeld	8 717 498	9 412 086
SUM EGENKAPITAL OG GJELD	10 287 288	10 981 876



Organisasjonsnr: 998 335 191
HORISONT KAPITALFORVALTNING AS

NOTEOPPLYSNINGER - SELSKAP

- alle poster oppgitt i hele tall

Note

Antall årsverk i regnskapsåret
3.00



BDO AS
Tassebekkveien 354
3160 Skokke

Til generalforsamlingen i Horisont Kapitalforvaltning AS

Uavhengig revisors beretning

Konklusjon

Vi har revidert årsregnskapet til Horisont Kapitalforvaltning AS.

Årsregnskapet består av:

- Balanse per 31. desember 2025
- Resultatregnskap for 2025
- Noter til årsregnskapet, herunder et sammendrag av viktige regnskapsprinsipper.

Etter vår mening:

- Oppfyller årsregnskapet gjeldende lovkrav, og
- Gir årsregnskapet et rettviseende bilde av selskapets finansielle stilling per 31. desember 2025 og av dets resultater for regnskapsåret avsluttet per denne datoen i samsvar med regnskapslovens regler og god regnskapsskikk i Norge.

Grunnlag for konklusjonen

Vi har gjennomført revisjonen i samsvar med International Standards on Auditing (ISA-ene). Våre oppgaver og plikter i henhold til disse standardene er beskrevet nedenfor under Revisors oppgaver og plikter ved revisjonen av årsregnskapet. Vi er uavhengige av selskapet i samsvar med kravene i relevante lover og forskrifter i Norge og International Code of Ethics for Professional Accountants (inkludert internasjonale uavhengighetsstandarder) utstedt av International Ethics Standards Board for Accountants (IESBA-reglene), og vi har overholdt våre øvrige etiske forpliktelser i samsvar med disse kravene. Innhentet revisjonsbevis er etter vår vurdering tilstrekkelig og hensiktsmessig som grunnlag for vår konklusjon.

Styrets ansvar for årsregnskapet

Styret (ledelsen) er ansvarlig for å utarbeide årsregnskapet og for at det gir et rettviseende bilde i samsvar med regnskapslovens regler og god regnskapsskikk i Norge. Ledelsen er også ansvarlig for slik intern kontroll som den finner nødvendig for å kunne utarbeide et årsregnskap som ikke inneholder vesentlig feilinformasjon, verken som følge av misligheter eller utilsiktede feil.

Ved utarbeidelsen av årsregnskapet må ledelsen ta standpunkt til selskapets evne til fortsatt drift og opplyse om forhold av betydning for fortsatt drift. Forutsetningen om fortsatt drift skal legges til grunn for årsregnskapet så lenge det ikke er sannsynlig at virksomheten vil bli avviklet.

Revisors oppgaver og plikter ved revisjonen av årsregnskapet

Vårt mål er å oppnå betryggende sikkerhet for at årsregnskapet som helhet ikke inneholder vesentlig feilinformasjon, verken som følge av misligheter eller utilsiktede feil, og å avgi en revisjonsberetning som inneholder vår konklusjon. Betryggende sikkerhet er en høy grad av sikkerhet, men ingen garanti for at en revisjon utført i samsvar med ISA-ene, alltid vil avdekke vesentlig feilinformasjon. Feilinformasjon kan oppstå som følge av misligheter eller utilsiktede feil. Feilinformasjon er å anse som vesentlig dersom den enkeltvis eller samlet med rimelighet kan forventes å påvirke de økonomiske beslutningene som brukerne foretar på grunnlag av årsregnskapet.



For videre beskrivelse av revisors oppgaver og plikter vises det til:
<https://revisorforeningen.no/revisjonsberetninger>

BDO AS

Martin Rasmussen
statsautorisert revisor
(elektronisk signert)

Penneo Dokumentnøkkel: 0V70S-16WBB-697UT-Z1WF0-GFQ2C-FM04A



PENNEO

Signaturene i dette dokumentet er juridisk bindende. Dokument signert med "Penneo™ - sikker digital signatur". De signerende parter sin identitet er registrert, og er listet nedenfor.

"Med min signatur bekrefter jeg alle datoer og innholdet i dette dokument."

Martin Rasmussen

Partner

På vegne av: BDO AS

Serienummer: bankid.no no_bankid:9578-5999-4-2036755

IP: 188.95.xxx.xxx

2026-02-23 09:26:26 UTC



QES



Dette dokumentet er signert digitalt via [Penneo.com](https://penneo.com). De signerte dataene er validert ved hjelp av den matematiske hashverdien av det originale dokumentet. All kryptografisk bevisføring er innebygd i denne PDF-en for fremtidig validering.

Dette dokumentet er forseglest med et kvalifisert elektronisk segl. For mer informasjon om Penneos kvalifiserte tillitstjenester, se <https://eud.penneo.com>.

Slik kan du bekrefte at dokumentet er originalt

Når du åpner dokumentet i Adobe Reader, kan du se at det er sertifisert av **Penneo A/S**. Dette beviser at innholdet i dokumentet ikke har blitt endret siden tidspunktet for signeringen. Bevis for de individuelle signatørens digitale signaturer er vedlagt dokumentet.

Du kan bekrefte de kryptografiske bevisene ved hjelp av Penneos validator, <https://penneo.com/validator>, eller andre valideringsverktøy for digitale signaturer.



✓ kontrollert mot revidert

Årsregnskap 2025
Horisont Kapitalforvaltning AS

Organisasjonsnr: 998 335 191

**Resultatregnskap**

Driftsinntekter og driftskostnader	Note	2025	2024
Annen driftsinntekt		12 963 982	13 628 908
Sum driftsinntekter	1 ✓	<u>12 963 982</u>	<u>13 628 908</u>
Lønnskostnad	2	3 345 181	3 342 242
Avskrivning av driftsmidler og immaterielle eiendeler		0	31 620
Annen driftskostnad		1 719 950	1 679 038
Sum driftskostnader	✓	<u>5 065 131</u>	<u>5 052 900</u>
Driftsresultat før variable lønnskostnader		7 898 851	8 576 008
Variable lønnskostnader		4 037 443	4 382 229
Driftsresultat etter variable lønnskostnader	✓	<u>3 861 408</u>	<u>4 193 779</u>
Finansinntekter og finanskostnader			
Annen finansinntekt		176 904	190 239
Annen finanskostnad		869	1 791
Resultat av finansposter		<u>176 035</u>	<u>188 448</u>
Resultat før skattekostnad	1 ✓	<u>4 037 443</u>	<u>4 382 228</u>
Skattekostnad på resultat	✓	1 013 298	1 098 103
Årsresultat	✓	<u>3 024 145</u>	<u>3 284 125</u>
Overføringer			
Avsatt til utbytte	3 ✓	3 024 145	3 284 125
Sum overføringer		<u>3 024 145</u>	<u>3 284 125</u>



Balanse

Eiendeler	Note	2025	2024
Anleggsmidler			
<i>Immaterielle eiendeler</i>			
Utsatt skattefordel		0	6 200
Sum immaterielle eiendeler		<u>0</u>	<u>6 200</u>
<i>Varige driftsmidler</i>			
<i>Finansielle anleggsmidler</i>			
Andre langsiktige fordringer	4	156 489	154 734
Sum finansielle anleggsmidler		<u>✓ 156 489</u>	<u>154 734</u>
Sum anleggsmidler		<u>✓ 156 489</u>	<u>160 934</u>
Omløpsmidler			
<i>Fordringer</i>			
Andre kortsiktige fordringer		1 183 971	1 225 796
Sum fordringer		<u>✓ 1 183 971</u>	<u>1 225 796</u>
<i>Bankinnskudd, kontanter o.l</i>			
Bankinnskudd, kontanter o.l.	5	8 946 828	9 595 146
Sum bankinnskudd, kontanter o.l		<u>✓ 8 946 828</u>	<u>9 595 146</u>
Sum omløpsmidler		<u>✓ 10 130 799</u>	<u>10 820 942</u>
Sum eiendeler		<u>✓ 10 287 288</u>	<u>10 981 876</u>




Balanse

Egenkapital og gjeld	Note	2025	2024
Egenkapital			
Innskutt egenkapital			
Aksjekapital	3, 6	1 377 200	1 377 200
Sum innskutt egenkapital		<u>1 377 200</u>	<u>1 377 200</u>
Opptjent egenkapital			
Annen egenkapital	3	192 590	192 589
Sum opptjent egenkapital		<u>192 590</u>	<u>192 589</u>
Sum egenkapital	7	<u>1 569 790</u>	<u>1 569 789</u>
Gjeld			
Kortsiktig gjeld			
Leverandørgjeld		30 570	27 973
Betalbar skatt		1 007 098	1 103 351
Skyldig offentlige avgifter		282 372	278 540
Utbytte	3	3 024 146	3 284 125
Annen kortsiktig gjeld		4 373 312	4 718 097
Sum kortsiktig gjeld		<u>8 717 498</u>	<u>9 412 086</u>
Sum gjeld		<u>8 717 498</u>	<u>9 412 086</u>
Sum egenkapital og gjeld		<u>10 287 288</u>	<u>10 981 876</u>


Oslo, 05.02.2026


Styret i Horisont Kapitalforvaltning AS


Odd-Einar Christophersen
Styreleder


Tor Øivind Fjeld
Styremedlem


Hans Christian Henriksen
Styremedlem


Jørn Bertil Lyshøel
Styremedlem


Hans Christian Henriksen
Styremedlem


Esben Hanssen
Daglig leder

Regnskapsprinsipper

Horisont Kapitalforvaltning AS er et frittstående forvaltningsselskap med konsesjon fra Finanstilsynet, som driver forvaltning av kunders kapital. Selskapet er lokalisert i Oslo. Årsregnskapet er satt opp i samsvar med regnskapsloven og god regnskapsskikk for små foretak.

Salgsinntekter

Inntekter på forvaltningstjenester beregnes ut fra forvaltet kapital til enhver tid, og inntektsføres etterskuddsvis hver måned. Påløpt forvaltningshonorar for desember er oppført i balansen til pålydende.

Klassifisering og vurdering av balanseposter

Eiendeler bestemt til varig eie eller bruk er klassifisert som anleggsmidler. Anleggsmidler er vurdert til anskaffelseskost. Omløpsmidler og kortsiktig gjeld omfatter normalt poster som forfaller til betaling innen ett år etter balansedagen, samt poster som knytter seg til varekretsløpet. Omløpsmidler vurderes til laveste verdi av anskaffelseskost og antatt virkelig verdi.

Fordringer klassifiseres som omløpsmidler hvis de skal tilbakebetales i løpet av ett år. For gjeld er analoge kriterier lagt til grunn. Første års avdrag på langsiktige fordringer og langsiktig gjeld klassifiseres likevel ikke som omløpsmiddel og kortsiktig gjeld.

Enkelte poster er vurdert etter andre regler. Postene det gjelder vil være blant de postene som omhandles nedenfor.

Fordringer

Kundefordringer og andre fordringer er oppført i balansen til pålydende etter fradrag for avsetning til forventet tap. Avsetning for tap gjøres på grunnlag av individuelle vurderinger av de enkelte fordringene.

Varige driftsmidler

Varige driftsmidler balanseføres og avskrives lineært til restverdi over driftsmidlenes forventede utnyttbare levetid. Ved endring i avskrivningsplan fordeles virkningen over gjenværende avskrivningstid ("knekkpunktmetoden"). Vedlikehold av driftsmidler kostnadsføres løpende. Påkostninger eller forbedringer tillegges driftsmidlets kostpris og avskrives i takt med driftsmidlet.

Skillet mellom vedlikehold og påkostning/forbedring regnes i forhold til driftsmidlets stand ved kjøp av driftsmidlet. Tomter avskrives ikke. Pensjoner

Premier til innskuddsbasert pensjonsordning organisert gjennom livsforsikringsselskap kostnadsføres den perioden innskuddet gjelder og inngår blant lønnskostnader i resultatregnskapet.

Skatt

Skattekostnaden i resultatregnskapet omfatter både periodens betalbare skatt og endring i utsatt skatt. Utsatt skatt beregnes med 25 % på grunnlag av de midlertidige forskjeller som eksisterer mellom regnskapsmessige og skattemessige verdier, samt eventuelt ligningsmessig underskudd til fremføring ved utgangen av regnskapsåret. Skatteøkende og skattereduserende midlertidige forskjeller som reverserer eller kan reversere i samme periode er utlignet og nettoført.

Note 1 Faste kostnader

	2025	2024
Sum inntekter	12 963 982	13 628 908
Variable lønnskostnader	-4 037 443	-4 382 229
Positivt resultat før skatt	-4 037 443	-4 382 228
Sum faste kostnader	4 889 096	4 864 452

Note 2 Lønnskostnader, antall ansatte, godtgjørelser, lån til ansatte mm

Lønnskostnader	2025	2024
Lønninger ekskl. variable lønnskostnader	1 902 310	1 640 069
Arbeidsgiveravgift	1 238 335	1 359 370
Pensjonskostnader	153 376	154 341
Andre lønnskostnader	51 160	188 462
Sum	3 345 181	3 342 242

Gjennomsnittlig antall årsverk sysselsatt i regnskapsåret 3 3

Det er ikke gitt lån/sikkerhetsstillelse til daglig leder, styrets leder eller andre nærstående parter.

Note 3 Egenkapital

	Aksjekapital	Annen egenkapital	Sum egenkapital
Pr. 01.01	1 377 200	192 589	1 569 789
Foreslått utbytte		-3 024 145	-3 024 145
Årets resultat		3 024 145	3 024 145
Pr 31.12	1 377 200	192 590	1 569 790

Note 4 Fordringer med forfall senere enn ett år

	2025	2024
Andre fordringer (anleggsmidler)	156 489	154 734
Sum langsiktige fordringer	156 489	154 734

Note 5 Bankinnskudd

	2025	2024
Bundne skattetrekkmidler	163 697	158 896



Note 6 Aksjonærer

Aksjekapitalen i Horisont Kapitalforvaltning AS pr. 31.12 består av:

	Antall	Pålydende	Bokført
Ordinære aksjer	15 650	88,0	1 377 200
Sum	15 650		1 377 200

Eierstruktur

De største aksjonærene i % pr. 31.12 var:

	Ordinære	Eierandel	Stemmeandel
Azzurri Capitale AS	6 999	44,7	44,7
Ustetind AS	5 007	32,0	32,0
Parr Invest AS	2 080	13,3	13,3
Lilleberg Eiendom AS	782	5,0	5,0
ØMF Holding AS	782	5,0	5,0
Totalt antall aksjer	15 650	100,0	100,0

Alle aksjer har like rettigheter.

Note 7 Kapitaldekning

	31.12.2025	31.12.2024
Netto ansvarlig kapital	1 569 790	1 563 589
Aksjekapital	1 377 200	1 377 200
Annen EK	192 590	192 589
Sum balanseført egenkapital	1 569 790	1 569 789
Urealiserte verdiendringer	0	
Utsatt skattefordel, goodwill og immaterielle eiendeler	0	-6 200
Sum ren kjernekapital	1 569 790	1 563 589
Fondsobligasjon, hybridkapital	0	
Sum kjernekapital	1 569 790	1 563 589
Tilleggskapital utover kjernekapital	0	0
Ansvarlig kapital annen tilleggskapital	0	0
Sum tilleggskapital	0	0
Netto ansvarlig kapital	1 569 790	1 563 589
Minimumskrav ansvarlig kapital		
125 000 Euro, kurs 31.12.2025: 11.843 (Verdipapirhandelloven § 9-39)	1 480 375	1 474 375
25 % av faste kostnader (Note 1) fratrukket variable lønnskostnader	1 222 274	1 216 113
Kapitaldekning		
Netto ansvarlig kapital	1 569 790	1 563 589
Minimumskrav ansvarlig kapital	1 480 375	1 474 375
Kapitaldekning	89 415	89 214