



## ÅRSREGNSKAPET FOR REGNSKAPSÅRET 2018 - GENERELL INFORMASJON

### Enheten

Organisasjonsnummer: 919 694 289  
Organisasjonsform: Aksjeselskap  
Foretaksnavn: INSULA PRODUKSJON AS  
Forretningsadresse: Havet 45  
8370 LEKNES

### Regnskapsår

Årsregnskapets periode: 01.01.2018 - 31.12.2018

### Konsern

Morselskap i konsern: Ja  
Konsernregnskap lagt ved: Nei

### Regnskapsregler

Regler for små foretak benyttet: Ja  
Benyttet ved utarbeidelsen av årsregnskapet til selskapet: Regnskapslovens alminnelige regler

### Årsregnskapet fastsatt av kompetent organ

Bekreftet av representant for selskapet: Jan Erik Angelsen  
Dato for fastsettelse av årsregnskapet: 13.05.2019

### Grunnlag for avgivelse

År 2018: Årsregnskapet er elektronisk innlevert  
År 2017: Tall er hentet fra elektronisk innlevert årsregnskap fra 2018

*Det er ikke krav til at årsregnskapet m.v. som sendes til Regnskapsregisteret er undertegnet. Kontrollen på at dette er utført ligger hos revisor/enhetens øverste organ. Sikkerheten ivaretas ved at innsender har rolle/rettighet for innsending av årsregnskapet via Altinn, og ved at det bekreftes at årsregnskapet er fastsatt av kompetent organ.*

Brønnøysundregistrene, 01.11.2020



## Resultatregnskap

Beløp i: NOK	Note	2018	2017
<b>RESULTATREGNSKAP</b>			
<b>Inntekter</b>			
Salgsinntekt	13	276 873 893	11 289 311
<b>Sum inntekter</b>		<b>276 873 893</b>	<b>11 289 311</b>
<b>Kostnader</b>			
Varekostnad	3	150 847 565	
Lønnskostnad	10	81 872 176	11 088 681
Avskrivning på varige driftsmidler og immaterielle eiendeler	1, 2	11 369 064	
Nedskrivning av varige driftsmidler og immaterielle eiendeler	1, 2		
Annen driftskostnad	10	35 756 085	264 402
<b>Sum kostnader</b>		<b>279 844 890</b>	<b>11 353 083</b>
<b>Driftsresultat</b>		<b>-2 970 996</b>	<b>-63 772</b>
<b>Finansinntekter og finanskostnader</b>			
Annen renteinntekt		47 327	4 295
Annen finansinntekt		89 795	
<b>Sum finansinntekter</b>		<b>137 123</b>	<b>4 295</b>
Rentekostnad til foretak i samme konsern		255 219	30 630
Annen rentekostnad		753 964	
Annen finanskostnad		556 120	
<b>Sum finanskostnader</b>		<b>1 565 303</b>	<b>30 630</b>
<b>Netto finans</b>		<b>-1 428 181</b>	<b>-26 335</b>
<b>Ordinært resultat før skattekostnad</b>		<b>-4 399 177</b>	<b>-90 107</b>
Skattekostnad på ordinært resultat	9	-1 031 800	-20 725
<b>Ordinært resultat etter skattekostnad</b>		<b>-3 367 377</b>	<b>-69 382</b>
<b>Årsresultat</b>	8	<b>-3 367 377</b>	<b>-69 382</b>
<b>Årsresultat etter minoritetsinteresser</b>		<b>-3 367 377</b>	<b>-69 382</b>
<b>Totalresultat</b>		<b>-3 367 377</b>	<b>-69 382</b>



## Resultatregnskap

<b>Beløp i: NOK</b>	<b>Note</b>	<b>2018</b>	<b>2017</b>
<b>Overføringer og disponeringer</b>			
Udekket tap			-69 382
Overføringer til/fra annen egenkapital		-3 367 377	
<b>Sum overføringer og disponeringer</b>		<b>-3 367 377</b>	<b>-69 382</b>



## Balanse

Beløp i: NOK	Note	2018	2017
<b>BALANSE - EIENDELER</b>			
<b>Anleggsmidler</b>			
<b>Immaterielle eiendeler</b>			
Forskning og utvikling	1, 2	11 030 552	
Konsesjoner, patenter, lisenser, varemerker og lignende rettigheter	1, 2		
Utsatt skattefordel	1, 2, 9	146 810	20 725
Goodwill	1, 2	6 488 333	
<b>Sum immaterielle eiendeler</b>		<b>17 665 695</b>	<b>20 725</b>
<b>Varige driftsmidler</b>			
Tomter, bygninger og annen fast eiendom	1, 2	11 903 320	
Maskiner og anlegg	1, 2	90 206 930	
Skip, rigger, fly og lignende	1, 2		
Driftsløsøre, inventar, verktøy, kontormaskiner og lignende	1, 2	3 851 215	
<b>Sum varige driftsmidler</b>		<b>105 961 465</b>	
<b>Finansielle anleggsmidler</b>			
Investering i datterselskap	11	300 000	
Investering i annet foretak i samme konsern	11		
Lån til foretak i samme konsern	4, 14		
Lån til tilknyttet selskap og felles kontrollert virksomhet	14		
Investeringer i aksjer og andeler	12	217 596	
Andre fordringer	4, 5	144 330	
<b>Sum finansielle anleggsmidler</b>		<b>661 926</b>	
<b>Sum anleggsmidler</b>		<b>124 289 086</b>	<b>20 725</b>
<b>Omløpsmidler</b>			
<b>Varer</b>			
<b>Sum varer</b>	3	<b>60 140 376</b>	
<b>Fordringer</b>			
Kundefordringer	4	85 015 118	14 133 903
Andre fordringer	4, 5	11 476 429	41 269
Konsernfordringer	14		



## Balanse

<b>Beløp i: NOK</b>	<b>Note</b>	<b>2018</b>	<b>2017</b>
<b>Sum fordringer</b>		<b>96 491 546</b>	<b>14 175 172</b>
<b>Investeringer</b>			
Aksjer og andeler i foretak i samme konsern	11, 12		
Markedsbaserte aksjer	12		
Markedsbaserte obligasjoner	12		
Andre markedsbaserte finansielle instrumenter	12		
<b>Bankinnskudd, kontanter og lignende</b>			
Bankinnskudd, kontanter og lignende	6	2 637 264	2 320 165
<b>Sum bankinnskudd, kontanter og lignende</b>		<b>2 637 264</b>	<b>2 320 165</b>
<b>Sum omløpsmidler</b>		<b>159 269 186</b>	<b>16 495 337</b>
<b>SUM EIENDELER</b>		<b>283 558 273</b>	<b>16 516 062</b>
<b>BALANSE - EGENKAPITAL OG GJELD</b>			
<b>Egenkapital</b>			
<b>Innskutt egenkapital</b>			
Selskapskapital	7, 8	11 097 852	1 000 000
Beholdning av egne aksjer	8		
Overkurs	8	10 589 422	10 000
Annen innskutt egenkapital	8	79 513	
<b>Sum innskutt egenkapital</b>		<b>21 766 786</b>	<b>1 010 000</b>
<b>Opptjent egenkapital</b>			
Fond	8		
Annen egenkapital	8	124 838 764	-69 382
Udekket tap	8		
<b>Sum opptjent egenkapital</b>		<b>124 838 764</b>	<b>-69 382</b>
<b>Sum egenkapital</b>		<b>146 605 550</b>	<b>940 618</b>
<b>Gjeld</b>			
<b>Langsiktig gjeld</b>			
Utsatt skatt	9		



## Balanse

<b>Beløp i: NOK</b>	<b>Note</b>	<b>2018</b>	<b>2017</b>
<b>Annen langsiktig gjeld</b>			
Gjeld til kredittinstitusjoner	5	12 861 736	
Langsiktig konserngjeld	4		8 530 630
Øvrig langsiktig gjeld	5	206 704	
<b>Sum annen langsiktig gjeld</b>		<b>13 068 440</b>	<b>8 530 630</b>
<b>Sum langsiktig gjeld</b>		<b>13 068 440</b>	<b>8 530 630</b>
<b>Kortsiktig gjeld</b>			
Leverandørgjeld	4	58 798 938	339 028
Betalbar skatt	9		
Skyldige offentlige avgifter		4 174 929	5 506 027
Kortsiktig konserngjeld	4	52 512 255	93 380
Annen kortsiktig gjeld	4	8 398 160	1 106 379
<b>Sum kortsiktig gjeld</b>		<b>123 884 282</b>	<b>7 044 814</b>
<b>Sum gjeld</b>		<b>136 952 723</b>	<b>15 575 444</b>
<b>SUM EGENKAPITAL OG GJELD</b>		<b>283 558 273</b>	<b>16 516 062</b>



Til generalforsamlingen i Insula Produksjon AS

## *Uavhengig revisors beretning*

### *Uttalelse om revisjonen av årsregnskapet*

---

#### *Konklusjon*

Vi har revidert Insula Produksjon AS' årsregnskap som består av balanse per 31. desember 2018, resultatregnskap og kontantstrømpoppstilling for regnskapsåret avsluttet per denne datoen og noter til årsregnskapet, herunder et sammendrag av viktige regnskapsprinsipper.

Etter vår mening er det medfølgende årsregnskapet avgitt i samsvar med lov og forskrifter og gir et rettviseende bilde av selskaps finansielle stilling per 31. desember 2018, og av dets resultater og kontantstrømmer for regnskapsåret avsluttet per denne datoen i samsvar med regnskapslovens regler og god regnskapsskikk i Norge.

---

#### *Grunnlag for konklusjonen*

Vi har gjennomført revisjonen i samsvar med lov, forskrift og god revisjonsskikk i Norge, herunder de internasjonale revisjonsstandardene International Standards on Auditing (ISA-ene). Våre oppgaver og plikter i henhold til disse standardene er beskrevet i Revisors oppgaver og plikter ved revisjon av årsregnskapet. Vi er uavhengige av selskapet slik det kreves i lov og forskrift, og har overholdt våre øvrige etiske forpliktelser i samsvar med disse kravene. Etter vår oppfatning er innhentet revisjonsbevis tilstrekkelig og hensiktsmessig som grunnlag for vår konklusjon.

---

#### *Øvrig informasjon*

Ledelsen er ansvarlig for øvrig informasjon. Øvrig informasjon omfatter informasjon i årsrapporten bortsett fra årsregnskapet og den tilhørende revisjonsberetningen.

Vår uttalelse om revisjonen av årsregnskapet dekker ikke øvrig informasjon, og vi attesterer ikke den øvrige informasjonen.

I forbindelse med revisjonen av årsregnskapet er det vår oppgave å lese øvrig informasjon med det formål å vurdere hvorvidt det foreligger vesentlig inkonsistens mellom øvrig informasjon og årsregnskapet, kunnskap vi har opparbeidet oss under revisjonen, eller hvorvidt den tilsynelatende inneholder vesentlig feilinformasjon.

Dersom vi konkluderer med at den øvrige informasjonen inneholder vesentlig feilinformasjon er vi pålagt å rapportere det. Vi har ingenting å rapportere i så henseende.

---

PricewaterhouseCoopers AS, Brattørkaia 17 B, Postboks 6365 Torgard, NO-7492 Trondheim  
T: 02316, org. no.: 987 009 713 MVA, www.pwc.no  
Statsautoriserte revisorer, medlemmer av Den norske Revisorforening og autorisert regnskapsførerselskap



Uavhengig revisors beretning - Insula Produksjon AS

---

## *Styrets og daglig leders ansvar for årsregnskapet*

Styret og daglig leder (ledelsen) er ansvarlig for å utarbeide årsregnskapet i samsvar med lov og forskrifter, herunder for at det gir et rettviseende bilde i samsvar med regnskapslovens regler og god regnskapsskikk i Norge. Ledelsen er også ansvarlig for slik internkontroll som den finner nødvendig for å kunne utarbeide et årsregnskap som ikke inneholder vesentlig feilinformasjon, verken som følge av misligheter eller utilsiktede feil.

Ved utarbeidelsen av årsregnskapet må ledelsen ta standpunkt til selskapets evne til fortsatt drift og opplyse om forhold av betydning for fortsatt drift. Forutsetningen om fortsatt drift skal legges til grunn for årsregnskapet så lenge det ikke er sannsynlig at virksomheten vil bli avviklet.

---

## *Revisors oppgaver og plikter ved revisjonen av årsregnskapet*

Vårt mål med revisjonen er å oppnå betryggende sikkerhet for at årsregnskapet som helhet ikke inneholder vesentlig feilinformasjon, verken som følge av misligheter eller utilsiktede feil, og å avgi en revisjonsberetning som inneholder vår konklusjon. Betryggende sikkerhet er en høy grad av sikkerhet, men ingen garanti for at en revisjon utført i samsvar med lov, forskrift og god revisjonsskikk i Norge, herunder ISA-ene, alltid vil avdekke vesentlig feilinformasjon som eksisterer. Feilinformasjon kan oppstå som følge av misligheter eller utilsiktede feil. Feilinformasjon blir vurdert som vesentlig dersom den enkeltvis eller samlet med rimelighet kan forventes å påvirke økonomiske beslutninger som brukerne foretar basert på årsregnskapet.

For videre beskrivelse av revisors oppgaver og plikter vises det til:  
<https://revisorforeningen.no/revisjonsberetninger>

## *Uttalelse om andre lovmessige krav*

---

### *Konklusjon om årsberetningen*

Basert på vår revisjon av årsregnskapet som beskrevet ovenfor, mener vi at opplysningene i årsberetningen om årsregnskapet, forutsetningen om fortsatt drift og forslaget til resultatdisponering er konsistente med årsregnskapet og i samsvar med lov og forskrifter.

(2)



Uavhengig revisors beretning - Insula Produksjon AS

---

*Konklusjon om registrering og dokumentasjon*

Basert på vår revisjon av årsregnskapet som beskrevet ovenfor, og kontrollhandlinger vi har funnet nødvendig i henhold til internasjonal standard for attestasjonsoppdrag (ISAE) 3000 «Attestasjonsoppdrag som ikke er revisjon eller forenklet revisorkontroll av historisk finansiell informasjon», mener vi at ledelsen har oppfylt sin plikt til å sørge for ordentlig og oversiktlig registrering og dokumentasjon av selskapets regnskapsopplysninger i samsvar med lov og god bokføringsskikk i Norge.

Trondheim, 1. juli 2019  
**PricewaterhouseCoopers AS**

Knut-Olav Skjetne  
Statsautorisert revisor  
(elektronisk signert)

(3)



 Securely signed with Brevio

Revisjonsberetning Insula Produksjon AS

**Signers:**

<i>Name</i>	<i>Method</i>	<i>Date</i>
Skjetne, Knut-Olav	BANKID_MOBILE	2019-07-17 18:44

This document package contains:

- Closing page (this page)
- The original document(s)
- The electronic signatures. These are not visible in the document, but are electronically integrated.



This file is sealed with a digital signature.  
The seal is a guarantee for the authenticity  
of the document.



**Årsregnskap 2018**  
**Insula Produksjon AS**

**Org.nr.: 919 694 289**



## Insula Produksjon AS

### Årsberetning 2018

#### Virksomhetens art

Insula Produksjon AS ble stiftet i 2017 og er 100 % eid av Insula AS. Selskapets aktivitet er knyttet til konsernets produksjon av sjømat til dagligvare- og storhusholdningsmarkedet.

Virksomheten drives i leide lokaler i Bergen, Kongsvinger og på Leknes i Lofoten.

#### Fortsatt drift

I samsvar med regnskapsloven §3-3 bekreftes det at forutsetningen om fortsatt drift er lagt til grunn ved utarbeidelsen av regnskapet.

#### Redegjørelse for årsregnskapet

Årets omsetning er kr. 276.873.893,-. Årets resultat etter skatt ble et underskudd på kr. 3.367.377,-.

Insula Produksjon AS har i 2018 overtatt produksjonsvirksomheten til Lofotprodukt AS og Berggren AS. Dette har skjedd gjennom en fisjon mellom selskapene.

Egenkapitalen utgjør 51,04 % ved årsskiftet. Egenkapitalen vurderes å være tilfredsstillende.

Ut i fra styrets oppfatning gir det fremlagte regnskapet et rettvise bilde av selskapets resultat og finansielle stilling.

#### Risikoforhold

Insula Produksjon AS har rentebærende gjeld i form av langsiktige lån og kreditt fra morselskapet. Selskapet vil derfor være eksponert for endringer i rentenivået.

Selskapet har i all hovedsak interne konsernkunder. Kredittrisikoen i forhold til kunder og andre samarbeidspartnere ansees derfor å være liten.

Likvidetsrisikoen ansees som moderat da det er stor grad av forutsigbarhet i kontantstrømmer og kortsiktige likviditetsbehov.

Selskapet er i noen grad eksponert for svingninger i valutakurser i forbindelse med kjøp av råvarer og maskiner/utstyr fra utlandet.

Fremtidig markedsrisiko ligger i at en stor del av omsetningen gjennom øvrige konsernselskap er knyttet til få og store matvarekjeder.

#### Arbeidsmiljø

Sykefraværet i 2018 var 7,7 %.

Det arbeides kontinuerlig med forebyggende tiltak i forhold til HMS. Arbeidsmiljøet i selskapet er godt.





<b>Resultatregnskap</b>			
<b>Insula Produksjon AS</b>			
<b>Driftsinntekter og driftskostnader</b>	<b>Note</b>	<b>2018</b>	<b>2017</b>
Salgsinntekt	13	276 873 893	11 289 311
<b>Sum driftsinntekter</b>		<b>276 873 893</b>	<b>11 289 311</b>
Varekostnad	3	150 847 565	0
Lønnskostnad	10	81 872 176	11 088 681
Avskrivning av driftsmidler og immaterielle eiendeler	1, 2	11 369 064	0
Annen driftskostnad	10	35 756 085	264 402
<b>Sum driftskostnader</b>		<b>279 844 890</b>	<b>11 353 083</b>
<b>Driftsresultat</b>		<b>-2 970 996</b>	<b>-63 772</b>
<b>Finansinntekter og finanskostnader</b>			
Annen renteinntekt		47 327	4 295
Annen finansinntekt		89 795	0
Rentekostnad til foretak i samme konsern		255 219	30 630
Annen rentekostnad		753 964	0
Annen finanskostnad		556 120	0
<b>Resultat av finansposter</b>		<b>-1 428 181</b>	<b>-26 335</b>
Ordinært resultat før skattekostnad		-4 399 177	-90 107
Skattekostnad på ordinært resultat	9	-1 031 800	-20 725
<b>Årsresultat</b>	<b>8</b>	<b>-3 367 377</b>	<b>-69 382</b>
<b>Overføringer og disponeringer</b>			
Overført til udekket tap		0	69 382
Overført fra annen egenkapital		3 367 377	0
<b>Sum overføringer og disponeringer</b>		<b>-3 367 377</b>	<b>-69 382</b>



<b>Balanse</b>			
<b>Insula Produksjon AS</b>			
<b>Eiendeler</b>	<b>Note</b>	<b>2018</b>	<b>2017</b>
<b>Anleggsmidler</b>			
<b>Immaterielle eiendeler</b>			
Forskning og utvikling	1, 2	11 030 552	0
Utsatt skattefordel	1, 2, 9	146 810	20 725
Goodwill	1, 2	6 488 333	0
<b>Sum immaterielle eiendeler</b>		<b>17 665 695</b>	<b>20 725</b>
Tomter, bygninger o.a. fast eiendom	1, 2	11 903 320	0
Maskiner og anlegg	1, 2	90 206 930	0
Driftsløsøre, inventar o.a. utstyr	1, 2	3 851 215	0
<b>Sum varige driftsmidler</b>		<b>105 961 465</b>	<b>0</b>
Investeringer i datterselskap	11	300 000	0
Investeringer i aksjer og andeler	12	217 596	0
Andre langsiktige fordringer	4, 5	144 330	0
<b>Sum finansielle anleggsmidler</b>		<b>661 926</b>	<b>0</b>
<b>Sum anleggsmidler</b>		<b>124 289 086</b>	<b>20 725</b>
<b>Omløpsmidler</b>			
Lager av varer og annen beholdning	3	60 140 376	0
<b>Fordringer</b>			
Kundefordringer	4	85 015 118	14 133 903
Andre kortsiktige fordringer	4, 5	11 476 429	41 269
<b>Sum fordringer</b>		<b>96 491 546</b>	<b>14 175 172</b>
Bankinnskudd, kontanter o.l.	6	2 637 264	2 320 165
<b>Sum omløpsmidler</b>		<b>159 269 186</b>	<b>16 495 337</b>
<b>Sum eiendeler</b>		<b>283 558 273</b>	<b>16 516 062</b>
<b>Insula Produksjon AS</b>		<b>Side 3</b>	





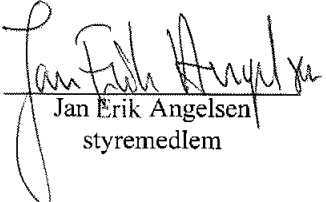

<b>Balanse</b>			
<b>Insula Produksjon AS</b>			
<b>Egenkapital og gjeld</b>	<b>Note</b>	<b>2018</b>	<b>2017</b>
<b>Egenkapital</b>			
<b>Innskutt egenkapital</b>			
Aksjekapital	7, 8	11 097 852	1 000 000
Overkurs	8	10 589 422	10 000
Annen innskutt egenkapital	8	79 513	0
<b>Sum innskutt egenkapital</b>		<b><u>21 766 786</u></b>	<b><u>1 010 000</u></b>
<b>Opptjent egenkapital</b>			
Annen egenkapital	8	124 838 764	-69 382
<b>Sum opptjent egenkapital</b>		<b><u>124 838 764</u></b>	<b><u>-69 382</u></b>
<b>Sum egenkapital</b>		<b><u>146 605 550</u></b>	<b><u>940 618</u></b>

Insula Produksjon AS Side 4



<b>Balanse</b>			
<b>Insula Produksjon AS</b>			
	Note	2018	2017
<b>Gjeld</b>			
<b>Annen langsiktig gjeld</b>			
Gjeld til kredittinstitusjoner	5	12 861 736	0
Øvrig langsiktig gjeld	5	206 704	0
Gjeld til foretak i samme konsern	4	0	8 530 630
<b>Sum annen langsiktig gjeld</b>		<b>13 068 440</b>	<b>8 530 630</b>
<b>Kortsiktig gjeld</b>			
Leverandørgjeld	4	58 798 938	339 028
Skyldig offentlige avgifter		4 174 929	5 506 027
Konserngjeld	4	52 512 255	93 380
Annen kortsiktig gjeld	4	8 398 160	1 106 379
<b>Sum kortsiktig gjeld</b>		<b>123 884 282</b>	<b>7 044 814</b>
<b>Sum gjeld</b>		<b>136 952 723</b>	<b>15 575 444</b>
<b>Sum egenkapital og gjeld</b>		<b>283 558 273</b>	<b>16 516 062</b>

Leknes 13.05.2019  
Styret i Insula Produksjon AS

 Sigvald Arctander Rist styreleder	 Merethe Helene Holte styremedlem
 Jan Erik Angelsen styremedlem	 Hans Christer Johansson daglig leder

Insula Produksjon AS Side 5



<b>Indirekte kontantstrøm</b>			
<b>Insula Produksjon AS</b>			
	Note	2018	2017
<b>Kontantstrømmer fra operasjonelle aktiviteter</b>			
Resultat før skattekostnad		-4 399 177	-90 107
Ordinære avskrivninger		11 369 064	0
Endring i varelager		-1 668 009	0
Endring i kundefordringer		-70 925 641	-14 133 903
Endring i leverandørgjeld		51 639 616	339 028
Endring i andre tidsavgrensingsposter		79 813 427	6 664 517
<b>Netto kontantstrøm fra operasjonelle aktiviteter</b>		<b>65 829 280</b>	<b>-7 220 465</b>
<b>Kontantstrømmer fra investeringsaktiviteter</b>			
Utbetalinger ved kjøp av varige driftsmidler		-29 003 501	0
<b>Netto kontantstrøm fra investeringsaktiviteter</b>		<b>-29 003 501</b>	<b>0</b>
<b>Kontantstrømmer fra finansieringsaktiviteter</b>			
Innbetalinger ved opptak av ny langsiktig gjeld		255 219	8 530 630
Utbetalinger ved nedbetaling av langsiktig gjeld		-36 763 901	0
Innbetalinger av egenkapital		0	1 010 000
<b>Netto kontantstrøm fra finansieringsaktiviteter</b>		<b>-36 508 682</b>	<b>9 540 630</b>
Netto endring i kontanter og kontantekvivalenter		317 097	2 320 165
Beh. av kont. og kontantekvivalenter ved per. begy		2 320 165	0
<b>Beh. av kont. og kontantekvivalenter ved per. sl</b>		<b>2 637 263</b>	<b>2 320 165</b>



## Regnskapsprinsipper

Årsregnskapet er satt opp i samsvar med regnskapslovens bestemmelser og god regnskapsskikk.

### Bruk av estimater

I utarbeidelse av årsregnskapet har man brukt estimater og forutsetninger som har påvirket resultatregnskapet og verdsettelsen av eiendeler og gjeld, samt usikre eiendeler og forpliktelser på balansedagen i henhold til god regnskapsskikk. Områder som i stor grad inneholder slike skjønsmessige vurderinger, høy grad av kompleksitet, eller områder hvor forutsetninger og estimater er vesentlige for årsregnskapet, er beskrevet i notene.

### Valuta

Transaksjoner i utenlandsk valuta omregnes til kursen på transaksjonstidspunktet. Pengeposter i utenlandsk valuta omregnes til norske kroner ved å benytte balansedagens kurs. Ikke-pengeposter som måles til historisk kurs uttrykt i utenlandsk valuta, omregnes til norske kroner ved å benytte valutakursen på transaksjonstidspunktet. Ikke-pengeposter som måles til virkelig verdi uttrykt i utenlandsk valuta, omregnes til valutakursen fastsatt på måletidspunktet. Valutakursendringer resultatføres løpende i regnskapsperioden under andre finansposter.

### Inntekter

Inntekter ved salg av varer og tjenester vurderes til virkelig verdi av vederlaget, netto etter fradrag for merverdiavgift, returer, rabatter og andre avslag. Salg av varer resultatføres når selskapet har levert sine produkter til kunden og det ikke er uoppfylte forpliktelser som kan påvirke kundens aksept av leveringen. Levering er ikke foretatt før produktene er sendt til avtalt sted og risiko for tap og ukurans er overført til kunden. Erfaringstall anvendes for å estimere og regnskapsføre avsetninger for kvantumsrabatter og retur på salgstidspunktet. Avsetning til forventede garantiarbeider føres som kostnad og avsetning for forpliktelser.

### Skatt

Skattekostnaden i resultatregnskapet omfatter både periodens betalbare skatt og endring i utsatt skatt. Utsatt skatt er beregnet med 22% på grunnlag av de midlertidige forskjeller som eksisterer mellom regnskapsmessige og skattemessige verdier, samt ligningsmessig underskudd til fremføring ved utgangen av regnskapsåret. Skatteøkende og skattereduserende midlertidige forskjeller som reverserer eller kan reverseres i samme periode er utlignet og nettopført. Netto utsatt skattefordel balanseføres i den grad det er sannsynlig at denne kan bli utnyttet.

### Leasing

Det skilles mellom finansiell og operasjonell leasing. Driftsmidler finansiert ved finansiell leasing er regnskapsmessig klassifisert under varige driftsmidler. Motposten er medtatt som langsiktig gjeld. Leibeløp fordeles mellom rentekostnad og avdrag på gjelden.

Operasjonell leasing kostnadsføres som driftskostnad basert på fakturert leasingleie.

### Klassifisering av balanseposter

Eiendeler bestemt til varig eie eller bruk klassifiseres som anleggsmidler. Eiendeler som er tilknyttet varekretsløpet klassifiseres som omløpsmidler. Fordringer for øvrig klassifiseres som omløpsmidler hvis de skal tilbakebetales innen ett år. For gjeld legges analoge kriterier til grunn. Første års avdrag på langsiktige fordringer og langsiktig gjeld klassifiseres likevel ikke som omløpsmiddel og kortsiktig gjeld.

### Anskaffelseskost

Anskaffelseskost for eiendeler omfatter kjøpesummen, med fradrag for bonuser, rabatter og lignende, og med tillegg for kjøpsutgifter (frakt, toll, offentlige avgifter som ikke refunderes og andre direkte kjøpsutgifter). Ved kjøp i utenlandsk valuta balanseføres eiendelen til kursen på transaksjonstidspunktet. For varige driftsmidler og immaterielle eiendeler omfatter anskaffelseskost også direkte utgifter for å klargjøre eiendelen for bruk, for eksempel utgifter til testing av eiendelen. Renter knyttet til tilvirkning av anleggsmidler kostnadsføres.



## **Immaterielle eiendeler**

Utgifter til egne utviklingsaktiviteter kostnadsføres løpende. Utgifter til andre immaterielle eiendeler balanseføres i den grad det kan identifiseres en fremtidig økonomisk fordel knyttet til utvikling av en identifiserbar immateriell eiendel og utgiftene kan måles pålitelig. I motsatt fall kostnadsføres slike utgifter løpende. Balanseført utvikling avskrives lineært over økonomisk levetid.

## **Varige driftsmidler**

Tomter avskrives ikke. Andre varige driftsmidler balanseføres og avskrives lineært til restverdi over driftsmidlenes forventede utnyttbare levetid. Ved endring i avskrivningsplan fordeles virkningen over gjenværende avskrivningstid ("knekkpunktmetoden"). Vedlikehold av driftsmidler kostnadsføres løpende som driftskostnader. Påkostninger og forbedringer tillegges driftsmidlets kostpris og avskrives i takt med driftsmidlet. Skillet mellom vedlikehold og påkostning/forbedring regnes i forhold til driftsmidlets stand på anskaffelsestidspunktet. Leide (leasede) driftsmidler balanseføres som driftsmidler hvis leiekontrakten anses som finansiell.

## **Forskning og utvikling**

Utgifter til forskning og utvikling balanseføres i den grad man kan identifisere en fremtidig økonomisk fordel knyttet til utvikling av en identifiserbar immaterielle eiendel og hvor anskaffelseskostnaden kan måles pålitelig. I motsatt fall kostnadsføres slike utgifter løpende. Balanseført forskning og utvikling avskrives lineært over økonomisk levetid.

## **Datterselskap og tilknyttet selskap**

Datterselskap og tilknyttede selskaper vurderes etter kostmetoden i selskapsregnskapet. Investeringen er vurdert til anskaffelseskost for aksjene med mindre nedskrivning har vært nødvendig. Det er foretatt nedskrivning til virkelig verdi når verdifall skyldes årsaker som ikke kan forventes å være forbigående og det må anses nødvendig etter god regnskapskikk. Nedskrivninger er reversert når grunnlaget for nedskrivning ikke lenger er til stede.

Utbytte, konsernbidrag og andre utdelinger fra datterselskap er inntektsført samme år som det er avsatt i givers regnskap. Overstiger utbytte / konsernbidraget andelen av opptjent resultat etter anskaffelsestidspunktet, representerer den overskytende del tilbakebetaling av investert kapital, og utdelingene er fratrukket investeringens verdi i balansen til morselskapet.

## **Varer**

Varer vurderes til det laveste av anskaffelseskost (etter FIFO-prinsippet) og virkelig verdi. For råvarer brukes gjenanskaffelseskost som tilnærming til virkelig verdi. For ferdig tilvirkede varer og varer under tilvirkning består anskaffelseskost av utgifter til produktutforming, materialforbruk, direkte lønn, og andre direkte og indirekte produksjonskostnader (basert på normal kapasitet). Virkelig verdi er estimert salgspris fratrukket utgifter til ferdigstilling og salg. Bare variable utgifter anses nødvendige for å selge ferdige varer, mens også faste tilvirkningskostnader inkluderes som nødvendige for varer som ikke er ferdig tilvirket.

## **Fordringer**

Kundefordringer og andre fordringer oppføres til pålydende etter fradrag for avsetning til forventet tap. Avsetning til tap gjøres på grunnlag av en individuell vurdering av de enkelte fordringene. For øvrige kundefordringer utføres en uspesifisert avsetning for å dekke forventet tap på krav.

## **Pensjoner - Innskuddsbasert ordning**

Kostnaden til innskuddsbasert pensjonsordning tilsvarer periodens premie til forsikringsselskapet.

**Kontantstrømoppstilling**

Kontantstrømoppstillingen er utarbeidet etter den indirekte metoden. Kontanter og kontantekvivalenter omfatter kontanter, bankinnskudd og andre kortsiktige, likvide plasseringer.

**Fisjonsfusjon til kontinuitet**

Selskapet har den 01.06.2018 deltatt i en fisjonsfusjon, der produksjonsvirksomhet i Berggren AS og Lofotprodukt AS er fisjonert ut og fusjonert inn i Insula Produksjon AS. Fisjonsfusjon er bokført til regnskapsmessig kontinuitet da det er samme eier for alle tre selskapene.



## Note 1 Varige driftsmidler

	Bygninger og tomter	Maskiner	Driftsløsøre	Totalt
Anskaffelseskost 01.01.2018	0	0	0	0
Tilgang	2 637 394	17 597 186	896 531	21 131 111
Tilgang ved fisjonsfusjon	9 926 350	80 825 947	3 445 725	94 198 022
Avgang	0	0	0	0
Anskaffelseskost 31.12.2018	12 563 744	98 423 133	4 342 256	115 329 133
Akkumulerte avskrivninger	660 424	8 216 203	491 041	9 367 668
<b>Bokført verdi 31.12.2018</b>	<b>11 903 320</b>	<b>90 206 930</b>	<b>3 851 215</b>	<b>105 961 465</b>
Årets avskrivninger	660 424	8 216 203	491 041	9 367 668
Forventet økonomisk levetid	5-50 år	5-10 år	5-15 år	
Avskrivningsplan	Lineær	Lineær	Lineær	

Av totale driftsmidler er kr 26 879 663 leasede driftsmidler. Årets avskrivninger er kr 3 743 664.

## Note 2 Immaterielle eiendeler

	Goodwill	Strukturprosjekt	Totalt
Anskaffelseskost 01.01.2018	0	0	0
Tilgang	0	7 572 389	7 572 389
Tilgang ved fisjon	7 655 000	4 292 892	11 947 892
Avgang	0	0	0
Anskaffelseskost 31.12.2018	7 655 000	11 865 281	19 520 281
Akkumulerte avskrivninger	1 166 667	834 729	2 001 396
<b>Bokført verdi 31.12.2018</b>	<b>6 488 333</b>	<b>11 030 552</b>	<b>17 518 885</b>
Årets avskrivninger	1 166 667	834 729	2 001 396
Forventet økonomisk levetid	8 år	5-10 år	
Avskrivningsplan	Lineær	Lineær	



## Note 3 Varer

	2018	2017
Råvarer	36 204 254	0
Varer under tilvirkning	11 309 144	0
Innkjøpte ferdigvarer	7 210 952	0
Egentilvirkede ferdigvarer	5 416 026	0
<b>Sum</b>	<b>60 140 376</b>	<b>0</b>

	2018	2017
Varebeholdning vurdert til anskaffelseskost	60 140 376	0
Varebeholdning vurdert til virkelig verdi	0	0
<b>Sum</b>	<b>60 140 376</b>	<b>0</b>

## Note 4 Mellomværende med selskap i samme konsern m.v.

	Kundefordringer		Andre fordringer	
	2018	2017	2018	2017
Foretak i samme konsern	83 810 906	14 133 903	5 335 862	0
<b>Sum</b>	<b>83 810 906</b>	<b>14 133 903</b>	<b>5 335 862</b>	<b>0</b>

	Leverandørgjeld		Øvrig gjeld	
	2018	2017	2018	2017
Foretak i samme konsern	13 232 659	94 685	52 512 255	8 624 010
<b>Sum</b>	<b>13 232 659</b>	<b>94 685</b>	<b>52 512 255</b>	<b>8 624 010</b>

Av selskapets øvrige gjeld til foretak i samme konsern er kr 32 251 397 selskapets trukkede midler fra konsernkontoordningen. Konto eies av morselskapet Insula AS og hadde pr. 31.12.2018 en total trekklimit på kr 400 000 000.

## Note 5 Fordringer og gjeld

	2018	2017
<b>Fordringer med forfall senere enn ett år</b>		
Andre langsiktige fordringer	144 330	0
<b>Sum</b>	<b>144 330</b>	<b>0</b>

### Langsiktig gjeld med forfall senere enn 5 år

Gjeld til kredittinstitusjoner	0	0
Annen langsiktig gjeld	0	0
<b>Sum</b>	<b>0</b>	<b>0</b>



## Note 6 Bundne bankinnskudd, trekkrettigheter

<b>Bundne bankinnskudd</b>	<b>2018</b>	<b>2017</b>
Skattetrekkskonto	2 637 264	2 141 468
<b>Trekkrettigheter</b>	<b>2018</b>	<b>2017</b>
Ubenyttet kassekreditt	0	0

Insula Produksjon AS er en deltar i konsernkontoordning. Kassekredittlimit er 400 000 000. Inntående på kassekredittkonto er oppført som mellomværende med konsernselskap.

## Note 7 Aksjekapital og aksjonærinformasjon

Aksjekapitalen på kr. 11 097 852 består av 1 000 aksjer à kr. 11 098.

### Oversikt over de største aksjonærene 31.12.2018

Navn	Antall aksjer	Eierandel
Insula AS	1 000	100%
<b>Sum</b>	<b>1 000</b>	<b>100%</b>

Insula Produksjon AS inngår i konsernregnskapet til Insula AS og konsernspissen Kvarv AS. Insula AS har forretningsadresse i Leknes hvor konsernregnskapet til Insula AS kan fås utlevert. Kvarv AS har forretningsadresse i Trondheim hvor konsernregnskapet til Kvarv AS kan fås utlevert.

## Note 8 Egenkapital

	Aksjekapital	Overkurs	Annen innskutt egenkapital	Annen egenkapital	Sum egenkapital
Egenkapital 01.01.2018	1 000 000	10 000	0	-69 382	940 618
Årets resultat	0	0	0	-3 367 377	-3 367 377
Kapitalforhøyelse ved fisjon	10 097 852	10 579 422	79 513	128 275 523	<b>149 032 309</b>
<b>Egenkapital 31.12.2018</b>	<b>11 097 852</b>	<b>10 589 422</b>	<b>79 513</b>	<b>124 838 764</b>	<b>146 605 550</b>



## Note 9 Skatt

Skatteeffekten av midlertidige forskjeller og underskudd til fremføring som har gitt opphav til utsatt skatt og utsatte skattefordeler, spesifisert på typer av midlertidige forskjeller:

	2018	Fjorårstall	Endring
Varige driftsmidler	25 911 110	22 227 267	-3 683 843
Varebeholdning	3 190 362	2 201 230	-989 132
Fordringer	-50 000	-50 000	0
Balanseførte leieavtaler	14 076 864	12 695 239	-1 381 625
Gevinst – og tapskonto	483 216	604 020	120 804
Avsetninger mv	0	-125 931	-125 931
<b>Sum</b>	<b>43 611 552</b>	<b>37 551 825</b>	<b>-6 059 727</b>
Akkumulert fremførbart underskudd	-42 674 860	-32 225 962	10 448 898
Avskåret rentefradrag	-1 604 011	-1 604 011	0
Inngår ikke i beregningen av utsatt skatt	0	125 930	125 930
<b>Grunnlag for beregning av utsatt skatt</b>	<b>-667 320</b>	<b>3 847 782</b>	<b>4 515 101</b>
<b>Utsatt skattefordel / skatt (22 % / 23 %)</b>	<b>-146 810</b>	<b>884 990</b>	<b>1 031 799</b>
Effekt av endring av skattesats	6 673	-38 478	

I fjorårstall inngår midlertidige forskjeller fra Insula Produksjon AS og midlertidige forskjeller fra driftsdelen til Lofotprodukt AS og Berggren AS. Av utsatt skatt fra fjoråret er kr 905 715 (utsatt skatt) tilført fra fisjonsfusjon fra Lofotprodukt AS og Berggren AS, og kr 20 725 (utsatt skattefordel) er fra fjoråret til Insula Produksjon AS.

Årets skattekostnad	2018	2017
Skattepliktig inntekt:		
Ordinært resultat før skatt	-4 399 177	-90 107
Permanente forskjeller	10 005	0
Endring i midlertidige forskjeller	-6 059 727	0
Endring av fremførbart underskudd	10 448 899	90 107
<b>Skattepliktig inntekt</b>	<b>0</b>	<b>0</b>
Resultatført skatt på ordinært resultat:		
Betalbar skatt	0	0
Endring i utsatt skattefordel	-1 031 800	-20 725
<b>Skattekostnad ordinært resultat</b>	<b>-1 031 800</b>	<b>-20 725</b>
Beregning av effektiv skattesats		
Resultat før skatt	-4 399 177	-90 107
Beregnet skatt av resultat før skatt	-1 011 811	-21 626
Skatteeffekt av permanente forskjeller	2 301	0
Andre forskjeller	-28 965	0
Effekt av endring av skattesats	6 673	901
<b>Sum</b>	<b>-1 031 800</b>	<b>-20 725</b>
Effektiv skattesats	23,5 %	23,0 %
Betalbar skatt i balansen:		
Betalbar skatt på årets resultat	0	0
<b>Sum betalbar skatt i balansen</b>	<b>0</b>	<b>0</b>



## Note 10 Lønnskostnader, antall ansatte, godtgjørelser, lån til ansatte mm.

Lønnskostnader	2018	2017
Lønninger	72 684 289	10 461 303
Arbeidsgiveravgift	5 559 151	574 357
Pensjonskostnader	2 872 278	32 083
Andre ytelser	756 457	20 939
<b>Sum</b>	<b>81 872 176</b>	<b>11 088 681</b>

Sysselsatte årsverk	139	16
---------------------	-----	----

Ytelser til ledende personer	Daglig leder	Styret
Lønn/styrehonorar	1 148 442	0
Pensjonsutgifter	19 332	0
Annen godtgjørelse	160 000	0
<b>Sum</b>	<b>1 327 774</b>	<b>0</b>

Selskapets pensjonsordninger tilfredsstiller kravene i lov om obligatorisk tjenestepensjon.

Det er ikke gitt lån/sikkerhetsstillelse til daglig leder, styrets leder eller andre nærstående parter.

Kostnadsført godtgjørelse til revisor	2018	2017
Lovpålagt revisjon	93 600	0
Teknisk bistand med årsregnskap og ligningspapirer	12 100	0
Annen bistand	19 750	0
<b>Sum</b>	<b>125 450</b>	<b>0</b>

## Note 11 Datterselskap, tilknyttet selskap og felleskontrollert virksomhet

Investeringene i datterselskap, tilknyttet selskap og felleskontrollert virksomhet regnskapsføres etter kostmetoden.

	Forretnings- kontor	Eier-/ stemme andel	Egenkapital siste år (100%)	Resultat siste år (100 %)	Balanseført verdi
<b>Datterselskap</b>					
Cibus Drift AS	Bodø, Norge	100%	295 606	-4 394	300 000
<b>Balanseført verdi 31.12.2018</b>					<b>300 000</b>
<b>Tilknyttet selskapet</b>					
Fine Forest Foods AS *	Kirkenær, Norge	25%	1 070 000	200 000	207 596
<b>Balanseført verdi 31.12.2018</b>					<b>207 596</b>

\*) Tall hentet fra siste offisielle regnskap, 2017.



## Note 12 Andre langsiktige aksjer og andeler

	Eierandel	Balanseført verdi
Fiskerinæringens innkjøpselskap AS	1,83%	10 000
<b>Balanseført verdi 31.12.2018</b>		<b>10 000</b>

Det er ingen kjent markedsverdi for investeringen.

## Note 13 Driftsinntekter

	2018	2017
Salgsinntekter	276 873 893	11 289 311
<b>Sum</b>	<b>276 873 893</b>	<b>11 289 311</b>
<b>Geografisk fordeling</b>		
Norge	276 873 893	11 289 311
<b>Sum</b>	<b>276 873 893</b>	<b>11 289 311</b>

## Note 14 Transaksjoner med nærstående

Ytelser til ledende ansatte er omtalt i note 8, og mellomværende med konsernselskaper er omtalt i note 4.

Selskapets transaksjoner med nærstående parter:	2018
<b>a) Salg av varer og tjenester</b>	
Salg av varer	
- Selskap i samme konsern	237 179 738
Salg av tjenester	
- Selskap i samme konsern	39 654 236
<b>b) Kjøp av varer og tjenester</b>	
Kjøp av varer	
- Selskap i samme konsern	24 066 633
Kjøp av tjenester	
- Selskap i samme konsern	7 247 831