



ÅRSREGNSKAPET FOR REGNSKAPSÅRET 2021 - GENERELL INFORMASJON

Enheten

Organisasjonsnummer: 998 132 150
Organisasjonsform: Aksjeselskap
Foretaksnavn: PNJ AS
Forretningsadresse: Ullernkammen 22
0380 OSLO

Regnskapsår

Årsregnskapets periode: 01.01.2021 - 31.12.2021

Konsern

Morselskap i konsern: Nei

Regnskapsregler

Regler for små foretak benyttet: Ja
Benyttet ved utarbeidelsen av årsregnskapet til selskapet: Regnskapslovens alminnelige regler

Årsregnskapet fastsatt av kompetent organ

Bekreftet av representant for selskapet: Harald Ødegaard
Dato for fastsettelse av årsregnskapet: 12.04.2022

Grunnlag for avgivelse

År 2021: Årsregnskapet er elektronisk innlevert
År 2020: Tall er hentet fra elektronisk innlevert årsregnskap fra 2021

Det er ikke krav til at årsregnskapet m.v. som sendes til Regnskapsregisteret er undertegnet. Kontrollen på at dette er utført ligger hos revisor/enhetens øverste organ. Sikkerheten ivaretas ved at innsender har rolle/rettighet for innsending av årsregnskapet via Altinn, og ved at det bekreftes at årsregnskapet er fastsatt av kompetent organ.

Brønnøysundregistrene, 04.07.2023



Resultatregnskap

| Beløp i: NOK | Note | 2021 | 2020 |
|---|------|------------------|----------------|
| RESULTATREGNSKAP | | | |
| Kostnader | | | |
| Lønnskostnad | 6 | | |
| Annen driftskostnad | 6 | 52 716 | 51 401 |
| Sum kostnader | | 52 716 | 51 401 |
| Driftsresultat | | -52 716 | -51 401 |
| Finansinntekter og finanskostnader | | | |
| Annen renteinntekt | 3 | 22 | 555 |
| Annen finansinntekt | 7 | 83 539 | 104 084 |
| Verdiøkning markedsbaserte omløpsmidler | 3 | 1 205 333 | 536 017 |
| Sum finansinntekter | | 1 288 894 | 640 656 |
| Verdireduksjon markedsbaserte omløpsmidler | 3 | 27 336 | 1 425 |
| Annen rentekostnad | | 52 975 | 51 683 |
| Annen finanskostnad | 7 | 1 094 | 9 847 |
| Sum finanskostnader | | 81 406 | 62 955 |
| Netto finans | | 1 207 488 | 577 701 |
| Ordinært resultat før skattekostnad | | 1 154 772 | 526 300 |
| Skattekostnad på ordinært resultat | 5 | | |
| Ordinært resultat etter skattekostnad | | 1 154 772 | 526 300 |
| Årsresultat | | 1 154 772 | 526 300 |
| Årsresultat etter minoritetsinteresser | | 1 154 772 | 526 300 |
| Totalresultat | | 1 154 772 | 526 300 |
| Overføringer og disponeringer | | | |
| Udekket tap | 2 | | |
| Avsatt til annen egenkapital | 2 | 1 154 772 | 526 300 |
| Overført fra annen egenkapital | 2 | | |
| Sum overføringer og disponeringer | | 1 154 772 | 526 300 |



Resultatregnskap

| Beløp i: NOK | Note | 2021 | 2020 |
|---------------------|-------------|-------------|-------------|
|---------------------|-------------|-------------|-------------|



Balanse

| Beløp i: NOK | Note | 2021 | 2020 |
|--|------|------------------|------------------|
| BALANSE - EIENDELER | | | |
| Anleggsmidler | | | |
| Immaterielle eiendeler | | | |
| Utsatt skattefordel | 5 | | |
| Sum anleggsmidler | | 0 | 0 |
| Omløpsmidler | | | |
| Varer | | | |
| Investeringer | | | |
| Markedsbaserte aksjer | 3 | 6 050 308 | 5 100 737 |
| Markedsbaserte obligasjoner | 3 | 2 695 383 | 2 406 620 |
| Sum investeringer | | 8 745 691 | 7 507 356 |
| Bankinnskudd, kontanter og lignende | | | |
| Bankinnskudd, kontanter o.l. | | 57 460 | 87 920 |
| Sum bankinnskudd, kontanter og lignende | | 57 460 | 87 920 |
| Sum omløpsmidler | | 8 803 151 | 7 595 276 |
| SUM EIENDELER | | 8 803 151 | 7 595 276 |
| BALANSE - EGENKAPITAL OG GJELD | | | |
| Egenkapital | | | |
| Innskutt egenkapital | | | |
| Aksjekapital | 2 | 30 000 | 30 000 |
| Overkurs | 2 | | |
| Annen innskutt egenkapital | 2 | 2 988 423 | 2 988 423 |
| Sum innskutt egenkapital | | 3 018 423 | 3 018 423 |
| Opptjent egenkapital | | | |
| Annen egenkapital | 2 | 3 612 614 | 2 457 842 |
| Udekket tap | 2 | | |



Balanse

| Beløp i: NOK | Note | 2021 | 2020 |
|---------------------------------|-------------|------------------|------------------|
| Sum opptjent egenkapital | | 3 612 614 | 2 457 842 |
| Sum egenkapital | | 6 631 037 | 5 476 265 |
| Gjeld | | | |
| Langsiktig gjeld | | | |
| Utsatt skatt | 5 | | |
| Annen langsiktig gjeld | | | |
| Sum langsiktig gjeld | | 0 | 0 |
| Kortsiktig gjeld | | | |
| Leverandørgjeld | | 128 | |
| Betalbar skatt | 5 | | |
| Annen kortsiktig gjeld | 4, 6 | 2 171 987 | 2 119 011 |
| Sum kortsiktig gjeld | | 2 172 115 | 2 119 011 |
| Sum gjeld | | 2 172 115 | 2 119 011 |
| SUM EGENKAPITAL OG GJELD | | 8 803 151 | 7 595 276 |



Brønnøysundregistrene

ÅRSREGNSKAP FOR REGNSKAPSÅRET 2021 - GENERELL INFORMASJON

Journalnummer: 2022 280588

Enheten

Organisasjonsnummer: 998 132 150
Organisasjonsform: Aksjeselskap
Foretaksnavn: PNJ AS
Forretningsadresse: Ullernkammen 22
0380 OSLO

Regnskapsår

Årsregnskapets periode: 01.01.2021 - 31.12.2021

Konsern

Morselskap i konsern: Nei

Regnskapsregler

Regler for små foretak benyttet: Ja
Benyttet ved utarbeidelsen av
årsregnskapet til selskapet: Regnskapslovens alminnelige regler

Årsregnskapet fastsatt av kompetent organ

Bekreftet av representant for selskapet: Harald Ødegaard
Dato for fastsettelse av årsregnskapet: 12.04.2022

Revisjon

Selskapet har besluttet at årsregnskapet
ikke skal revideres: Ja
Årsregnskapet er utarbeidet av ekstern
autorisert regnskapsfører: Ja
Ekstern autorisert regnskapsfører har i
løpet av regnskapsåret bistått ved den
løpende regnskapsføringen eller utført
andre tjenester for selskapet enn å
utarbeide årsregnskapet: Ja

Grunnlag for avgivelse

År 2021: Årsregnskap er elektronisk innlevert.
År 2020: Tall er hentet fra elektronisk innlevert årsregnskap fra 2021.

Det er ikke krav til at årsregnskapet m.v. som sendes til Regnskapsregisteret er undertegnet. Kontrollen på at dette er utført ligger hos revisor/enhetens øverste organ. Sikkerheten ivaretas ved at innsender har rolle/rettighet for innsending av årsregnskapet via Altinn, og ved at det bekreftes at årsregnskapet er fastsatt av kompetent organ.

Brønnøysundregistrene, 11.05.2022

Brønnøysundregistrene
Postadresse: Postboks 900, 8910 Brønnøysund
Telefon: 75 00 75 00
E-post: firmapost@brreg.no Internett: www.brreg.no
Organisasjonsnummer: 974 760 673



Organisasjonsnr: 998 132 150
PNJ AS

RESULTATREGNSKAP

| Beløp i: NOK | Note | 2021 | 2020 |
|---|-------------|------------------|----------------|
| RESULTATREGNSKAP | | | |
| Kostnader | | | |
| Lønnskostnad | 6 | | |
| Annen driftskostnad | 6 | 52 716 | 51 401 |
| Sum kostnader | | 52 716 | 51 401 |
| Driftsresultat | | -52 716 | -51 401 |
| Finansinntekter og finanskostnader | | | |
| Annen renteinntekt | 3 | 22 | 555 |
| Annen finansinntekt | 7 | 83 539 | 104 084 |
| Verdiøkning markedsbaserte omløpsmidler | 3 | 1 205 333 | 536 017 |
| Sum finansinntekter | | 1 288 894 | 640 656 |
| Verdireduksjon markedsbaserte omløpsmidler | 3 | 27 336 | 1 425 |
| Annen rentekostnad | | 52 975 | 51 683 |
| Annen finanskostnad | 7 | 1 094 | 9 847 |
| Sum finanskostnader | | 81 406 | 62 955 |
| Netto finans | | 1 207 488 | 577 701 |
| Ordinært resultat før skattekostnad | | 1 154 772 | 526 300 |
| Skattekostnad på ordinært resultat | 5 | | |
| Ordinært resultat etter skattekostnad | | 1 154 772 | 526 300 |
| Årsresultat | | 1 154 772 | 526 300 |
| Årsresultat etter minoritetsinteresser | | 1 154 772 | 526 300 |
| Totalresultat | | 1 154 772 | 526 300 |
| Overføringer og disponeringer | | | |
| Udekket tap | 2 | | |
| Avsatt til annen egenkapital | 2 | 1 154 772 | 526 300 |
| Overført fra annen egenkapital | 2 | | |
| Sum overføringer og disponeringer | | 1 154 772 | 526 300 |



Organisasjonsnr: 998 132 150
PNJ AS

BALANSE

Beløp i: NOK **Note** **2021** **2020**

BALANSE - EIENDELER

Anleggsmidler
Immaterielle eiendeler
Utsatt skattefordel 5

Sum anleggsmidler 0 0

Omløpsmidler
Varer

Investeringer
Markedsbaserte aksjer 3 6 050 308 5 100 737
Markedsbaserte obligasjoner 3 2 695 383 2 406 620
Sum investeringer 8 745 691 7 507 356

Bankinnskudd, kontanter og lignende
Bankinnskudd, kontanter o. l. 57 460 87 920

Sum bankinnskudd, kontanter og lignende 57 460 87 920

Sum omløpsmidler 8 803 151 7 595 276

SUM EIENDELER 8 803 151 7 595 276

BALANSE - EGENKAPITAL OG GJELD

Egenkapital
Innskutt egenkapital
Aksjekapital 2 30 000 30 000
Overkurs 2
Annen innskutt egenkapital 2 2 988 423 2 988 423
Sum innskutt egenkapital 3 018 423 3 018 423

Opptjent egenkapital
Annen egenkapital 2 3 612 614 2 457 842
Udekket tap 2
Sum opptjent egenkapital 3 612 614 2 457 842

Sum egenkapital 6 631 037 5 476 265

Gjeld
Langsiktig gjeld
Utsatt skatt 5
Annen langsiktig gjeld



| | | | |
|---------------------------------|------|------------------|------------------|
| Sum langsiktig gjeld | | 0 | 0 |
| Kortsiktig gjeld | | | |
| Leverandørgjeld | | 128 | |
| Betalbar skatt | 5 | | |
| Annen kortsiktig gjeld | 4, 6 | 2 171 987 | 2 119 011 |
| Sum kortsiktig gjeld | | 2 172 115 | 2 119 011 |
| Sum gjeld | | 2 172 115 | 2 119 011 |
| SUM EGENKAPITAL OG GJELD | | 8 803 151 | 7 595 276 |



Organisasjonsnr: 998 132 150
PNJ AS

NOTEOPPLYSNINGER - SELSKAP - alle poster oppgitt i hele tall

Note

Antall aksjer og aksjeeiere

Note
0

Antall årsverk i regnskapsåret

Virksomheten har hatt følgende antall årsverk:
0.00

Omløpsmidler Startdato Sluttdato Endring

Skattemessig fremf.undersk. Startdato Sluttdato Endring

Kortsiktig gjeld Startdato Sluttdato Endring



Årsregnskap

2021

Pnj AS

Org.nr.:998 132 150

S.1



Årsberetning 2021 for Pnj AS

Virksomhetens art

PNJ AS er et selskap der virksomheten omfatter investering i aksjer og forvaltning av dette. Selskapet er lokalisert i Oslo kommune.

Rettsvisende oversikt over utvikling og resultat

Styret legger til grunn at regnskapet viser et rettsvisende bilde av selskapets økonomiske stilling.

Styret kjenner ikke til noen forhold av viktighet for å bedømme selskapets stilling og resultat som ikke fremgår av regnskapet og balansen med noter. Det er heller ikke etter regnskapsårets utgang inntrådt forhold som etter styrets syn har betydning ved bedømmelse av regnskapet.

Fortsatt drift

Årsregnskapet er utarbeidet under forutsetningen om fortsatt drift, og styret bekrefter at forutsetningen for fortsatt drift er til stede.

Arbeidsmiljø

Selskapet har ingen ansatte.

Ytre miljø

Selskapet forurensrer ikke det ytre miljøet.


Forskning og Utvikling


Det foregår ingen forsknings- eller utviklingsaktiviteter i selskapet.


Likestilling

Styret har ikke funnet det nødvendig å iverksette spesielle tiltak med hensyn til likestilling da det ikke er noen ansatte i selskapet.

Oslo, 12.04.2022


Paulo Jervell
Styreleder


Erik Ødegaard
Styremedlem


Harald Ødegaard
Styremedlem

S. Z





Resultatregnskap

Pnj AS

| Driftsinntekter og driftskostnader | Note | 2021 | 2020 |
|--|------|------------------|----------------|
| Annen driftskostnad | 6 | 52 716 | 51 401 |
| Sum driftskostnader | | <u>52 716</u> | <u>51 401</u> |
| Driftsresultat | | <u>-52 716</u> | <u>-51 401</u> |
| Finansinntekter og finanskostnader | | | |
| Annen renteinntekt | 3 | 22 | 555 |
| Annen finansinntekt | 7 | 83 539 | 104 084 |
| Verdiøkning markedsbaserte omløpsmidler | 3 | 1 205 333 | 536 017 |
| Verdireduksjon markedsbaserte omløpsmidler | 3 | 27 336 | 1 425 |
| Annen rentekostnad | | 52 975 | 51 683 |
| Annen finanskostnad | 7 | 1 094 | 9 847 |
| Resultat av finansposter | | <u>1 207 488</u> | <u>577 701</u> |
| Ordinært resultat før skattekostnad | | <u>1 154 772</u> | <u>526 300</u> |
| Ordinært resultat | | <u>1 154 772</u> | <u>526 300</u> |
| Årsresultat | | <u>1 154 772</u> | <u>526 300</u> |
| Overføringer | | | |
| Avsatt til annen egenkapital | 2 | 1 154 772 | 526 300 |
| Sum overføringer | | <u>1 154 772</u> | <u>526 300</u> |



Balanse

Pnj AS

| Eiendeler | Note | 2021 | 2020 |
|------------------------------|------|------------------|------------------|
| Anleggsmidler | | | |
| Omløpsmidler | | | |
| Markedsbaserte aksjer | 3 | 6 050 308 | 5 100 737 |
| Markedsbaserte obligasjoner | 3 | 2 695 383 | 2 406 620 |
| Sum investeringer | | <u>8 745 691</u> | <u>7 507 356</u> |
| Bankinnskudd, kontanter o.l. | | 57 460 | 87 920 |
| Sum omløpsmidler | | <u>8 803 151</u> | <u>7 595 276</u> |
| Sum eiendeler | | <u>8 803 151</u> | <u>7 595 276</u> |

Pnj AS

Side 4

S. 4





Balanse


Pnj AS


| Egenkapital og gjeld | Note | 2021 | 2020 |
|-----------------------------|------|------------------|------------------|
| Innskutt egenkapital | | | |
| Aksjekapital | 2 | 30 000 | 30 000 |
| Annen innskutt egenkapital | 2 | 2 988 423 | 2 988 423 |
| Sum innskutt egenkapital | | <u>3 018 423</u> | <u>3 018 423</u> |
| Opptjent egenkapital | | | |
| Annen egenkapital | 2 | 3 612 614 | 2 457 842 |
| Sum opptjent egenkapital | | <u>3 612 614</u> | <u>2 457 842</u> |
| Sum egenkapital | | <u>6 631 037</u> | <u>5 476 265</u> |
| Gjeld | | | |
| Kortsiktig gjeld | | | |
| Leverandørgjeld | | 128 | 0 |
| Annen kortsiktig gjeld | 4, 6 | 2 171 987 | 2 119 011 |
| Sum kortsiktig gjeld | | <u>2 172 115</u> | <u>2 119 011</u> |
| Sum gjeld | | <u>2 172 115</u> | <u>2 119 011</u> |
| Sum egenkapital og gjeld | | <u>8 803 151</u> | <u>7 595 276</u> |

Oslo, 12.04.2022
Styret i Pnj AS


Paulo Jervell
styreleder


Harald Ødegaard
styremedlem


Erik Ødegaard
styremedlem

5-5




Note 1 Regnskapsprinsipper

Årsregnskapet er satt opp i samsvar med regnskapsloven og god regnskapsskikk for små foretak.

Klassifisering av balanseposter

Eiendeler bestemt til varig eie eller bruk er klassifisert som anleggsmidler. Eiendeler som er knyttet til varekretsløpet er klassifisert som omløpsmidler. Fordringer klassifiseres som omløpsmidler hvis de skal tilbakebetales i løpet av ett år. For gjeld er analoge kriterier lagt til grunn.

Kortsiktig investeringer i børsnoterte aksjer, fond og obligasjoner

For investeringer i børsnoterte aksjer, fond og obligasjoner brukes markedsverdi prinsippet. Verdien i balansen tilsvarende markedsverdien av investeringene pr. 31.12. Mottatte utdelinger, og realiserede og urealiserte gevinster/tap, resultatføres som finansposter.

Fordringer

Kundefordringer og andre fordringer er oppført i balansen til pålydende etter fradrag for avsetning til forventet tap. Avsetning for tap gjøres på grunnlag av individuelle vurderinger av de enkelte fordringene. I tillegg gjøres det for øvrige kundefordringer en uspesifisert avsetning for å dekke antatt tap.

Skatt

Skattekostnaden i resultatregnskapet omfatter både periodens betalbare skatt og endring i utsatt skatt. Utsatt skatt er beregnet med (22 % på grunnlag av midlertidige forskjeller mellom regnskapsmessige og skattemessige verdier, samt eventuelt ligningsmessig underskudd til fremføring ved utgangen av regnskapsåret. Skatteøkende og skattereduserende midlertidige forskjeller som reverserer eller kan reversere i samme periode er utlignet.

Netto utsatt skattefordel balanseføres ikke, i samsvar med unntaksreglene for små foretak.

Note 2 Aksjekapital, aksjonærinformasjon og egenkapital

Aksjekapitalen på kr 30 000,- består av 30 000 aksjer à kr 1,-

Jelge SGPS SA (Rua Alfageme Santarém 198, 4150-046 Porto, Portugal) eier samtlige aksjer. Paulo Jervell, styreleder, eier aksjene i morselskapet.

| | Aksjekapital | Annen innskutt EK | Annen EK | Sum |
|-------------------------------|---------------|-------------------|------------------|------------------|
| Egenkapital 01.01.2021 | 30 000 | 2 988 423 | 2 457 842 | 5 476 265 |
| Årets resultat | 0 | 0 | 1 154 772 | 1 154 772 |
| Egenkapital 31.12.2021 | 30 000 | 2 988 423 | 3 612 614 | 6 631 037 |

S - C



Note 3 Investeringer i markedsbaserte omløpsmidler

Selskapet har investeringer i aksjer, aksjefond og obligasjonsfond som behandles som markedsbaserte omløpsmidler og verdijusteres til markedskurs på balansedagen.

Norske aksjer:

| Navn | Antall | Kostpris | Markedsverdi 31.12.2021 | Urealisert gevinst/tap |
|---------------------------------------|------------|---------------|----------------------------|---------------------------|
| Wilh. Wilhelmsen Holding ASA B-aksjer | 380 | 93 426 | 76 950 | -16 476 |
| Sum | 380 | 93 426 | 76 950 | -16 476 |

Aksjefond:

| Navn | Antall | Kostpris | Markedsverdi 31.12.2021 | Urealisert gevinst/tap |
|--|---------------|------------------|----------------------------|---------------------------|
| Nordea Discretionary Global Equity Fund C growth | 12 840 | 1 451 708 | 2 329 640 | 877 932 |
| Nordea Norge Pluss | 1 082 | 2 149 424 | 3 228 818 | 1 079 394 |
| Nordea Private Banking Norsk AKSje Portefølje | 153 | 213 434 | 414 900 | 201 466 |
| Sum | 14 075 | 3 814 566 | 5 973 358 | 2 158 792 |

Rentefond:

| Navn | Antall | Kostpris | Markedsverdi 31.12.2021 | Urealisert gevinst/tap |
|---|--------------|------------------|----------------------------|---------------------------|
| Nordea Emerging Market Bond HBC-NOK | 178 | 206 267 | 212 819 | 6 552 |
| Nordea European Corporate Bond Fund HBC | 450 | 209 256 | 224 963 | 15 707 |
| Nordea Global High Yield Bond Fund HBC | 1 240 | 172 744 | 190 480 | 17 736 |
| Nordea Private FRN Fund B growth | 603 | 704 299 | 731 001 | 26 702 |
| Nordea Private Banking Kort Obl. Pluss fund | 18 | 20 598 | 21 261 | 663 |
| Nordea Private Banking Obligasjon | 557 | 664 382 | 708 982 | 44 600 |
| Sum | 3 046 | 1 977 546 | 2 089 506 | 111 960 |

Kombinasjonsfond:

| Navn | Antall | Kostpris | Markedsverdi 31.12.2021 | Urealisert gevinst/tap |
|-----------------------|--------------|----------------|----------------------------|---------------------------|
| Nordea allokeringfond | 3 992 | 400 114 | 605 871 | 205 757 |
| Sum | 3 992 | 400 114 | 605 871 | 205 757 |

Finansinntekter

| | 2021 | 2020 | Urealisert endring 2021 |
|--------------------------------|------------------|------------------|-------------------------|
| Anskaffelseskost | 6 285 663 | 6 225 324 | |
| Verdijustering aksjer og fond | 2 460 028 | 1 282 032 | 1 177 996 |
| Balanseført verdi 31.12 | 8 745 691 | 7 507 356 | |

| | 2021 | |
|-----------------------------|------------------|--|
| Urealisert endring | | |
| Urealisert renteinntekt | 0 | |
| Verdiøkning aksjer og fond | 1 177 996 | |
| Resultateffekt 31.12 | 1 177 996 | |

S. 7



Note 4 Gjeld til aksjonær

| | 2021 | 2020 |
|--|-----------|-----------|
| Lån fra personlig aksjonær 100% eier i Jelge SGPS SA | 2 171 987 | 2 119 011 |

I 2019 er det gitt et lån pålydende NOK 2 025 000. Lånet er renteberegnet med 2,5 % p.a ihht låneavtale og utgjør NOK 146 987 for 2021.

Note 5 Skatt

| Årets skattekostnad | 2021 | 2020 |
|--|----------|----------|
| Resultatført skatt på ordinært resultat: | | |
| Betalbar skatt | 0 | 0 |
| Endring i utsatt skattefordel | 0 | 0 |
| Skattekostnad ordinært resultat | 0 | 0 |

| | | |
|------------------------------|-----------------|-----------------|
| Skattepliktig inntekt: | | |
| Ordinært resultat før skatt | 1 154 772 | 526 300 |
| Permanente forskjeller | -1 261 445 | -630 402 |
| Skattepliktig inntekt | -106 673 | -104 102 |

| | | |
|--------------------------------------|----------|----------|
| Betalbar skatt i balansen: | | |
| Betalbar skatt på årets resultat | 0 | 0 |
| Sum betalbar skatt i balansen | 0 | 0 |

Skatteeffekten av midlertidige forskjeller og underskudd til fremføring som har gitt opphav til utsatt skatt og utsatte skattefordeler, spesifisert på typer av midlertidige forskjeller

| | 2021 | 2020 | Endring |
|---|----------|----------|----------|
| Akkumulert fremførbart underskudd | -304 147 | -197 474 | 106 673 |
| Inngår ikke i beregningen av utsatt skatt | 304 147 | 197 474 | -106 673 |
| Utsatt skattefordel (22 %) | 0 | 0 | 0 |

I henhold til God regnskapsskikk for små foretak balanseføres ikke utsatt skattefordel.

Note 6 Lønnskostnader, antall ansatte, godtgjørelser, lån til ansatte m.v.

Selskapet har ingen ansatte.

Selskapets beskjedne drift ivaretas av styrets representanter uten at det tas ut godtgjørelse for dette.

Det er ikke gitt lån/sikkerhetsstillelse til daglig leder, styrets leder eller andre nærstående parter.

Det er ikke kostnader til revisjon i regnskapet da selskapet benytter seg av unntaksregel og har fravalgt revisjon av årsregnskapet.

S. P



Selskapet har ikke opprettet pensjonsordning da de ikke er pliktig til dette.

S.9



Note 7 Spesifikasjon av finansinntekter og finanskostnader

| Annen finansinntekt | 2021 | 2020 |
|--------------------------------------|---------------|----------------|
| Utbytte | 3 040 | 760 |
| Gevinst ved realisasjon aksjer | 80 499 | 95 073 |
| Gevinst ved realisasjon obligasjoner | 0 | 8 251 |
| Sum finansinntekter | 83 539 | 104 084 |

Selskapet har i 2021 inntektsført kr 3 040 i utbytte fra sine aksjeinvesteringer.

| Navn | Utbytte |
|---------------------------------------|----------------|
| Wilh. Wilhelmsen Holding ASA B-aksjer | 3 040 |
| Sum | 3 040 |

| Annen finanskostnad | 2021 | 2020 |
|-------------------------------------|--------------|--------------|
| Tap ved realisasjon av aksjer | 0 | 0 |
| Tap ved realisasjon aksjefond | 0 | 0 |
| Tap ved realisasjon obligasjonsfond | 0 | 8 753 |
| Annen finanskostnad | 1 094 | 1 094 |
| Sum finanskostnader | 1 094 | 9 847 |

S.10