



## ÅRSREGNSKAPET FOR REGNSKAPSÅRET 2024 - GENERELL INFORMASJON

### Enheten

Organisasjonsnummer: 929 129 334  
Organisasjonsform: Aksjeselskap  
Foretaksnavn: CHRINIK AS  
Forretningsadresse: Høgdaiveien 24  
1397 NESØYA

### Regnskapsår

Årsregnskapets periode: 01.01.2024 - 31.12.2024

### Konsern

Morselskap i konsern: Nei

### Regnskapsregler

Regler for små foretak benyttet: Ja  
Benyttet ved utarbeidelsen av årsregnskapet til selskapet: Regnskapslovens alminnelige regler

### Årsregnskapet fastsatt av kompetent organ

Bekreftet av representant for selskapet: Helle Christine Nissen-Lie Detlie  
Dato for fastsettelse av årsregnskapet: 19.05.2025

### Grunnlag for avgivelse

År 2024: Årsregnskapet er elektronisk innlevert  
År 2023: Tall er hentet fra elektronisk innlevert årsregnskap fra 2024

*Det er ikke krav til at årsregnskapet m.v. som sendes til Regnskapsregisteret er undertegnet. Kontrollen på at dette er utført ligger hos revisor/enhetens øverste organ. Sikkerheten ivaretas ved at innsender har rolle/rettighet for innsending av årsregnskapet via Altinn, og ved at det bekreftes at årsregnskapet er fastsatt av kompetent organ.*

Brønnøysundregistrene, 25.05.2025



## Resultatregnskap

Beløp i: NOK	Note	2024	2023
<b>RESULTATREGNSKAP</b>			
<b>Inntekter</b>			
Annen driftsinntekt		140 000	
<b>Sum inntekter</b>		<b>140 000</b>	
<b>Kostnader</b>			
Lønnskostnad	1		
Annen driftskostnad	1	136 845	199 154
<b>Sum kostnader</b>		<b>136 845</b>	<b>199 154</b>
<b>Driftsresultat</b>		<b>3 155</b>	<b>-199 154</b>
<b>Finansinntekter og finanskostnader</b>			
Inntekt på investering i tilknyttet selskap		900 000	800 000
Annen renteinntekt		485 930	198 930
Annen finansinntekt		1 046 551	3 221
<b>Sum finansinntekter</b>		<b>2 432 481</b>	<b>1 002 152</b>
Verdireduksjon markedsbaserte omløpsmidler			5 557
Annen rentekostnad		161 916	3 752
Annen finanskostnad		59 799	20 721
<b>Sum finanskostnader</b>		<b>221 715</b>	<b>30 030</b>
<b>Netto finans</b>		<b>2 210 766</b>	<b>972 122</b>
<b>Resultat før skattekostnad</b>		<b>2 213 921</b>	<b>772 968</b>
Skattekostnad på resultat	2	455 331	476 661
<b>Årsresultat</b>	3	<b>1 758 590</b>	<b>296 307</b>
<b>Årsresultat etter minoritetsinteresser</b>		<b>1 758 590</b>	<b>296 307</b>
<b>Totalresultat</b>		<b>1 758 590</b>	<b>296 307</b>
<b>Overføringer og disponeringer</b>			
Avsatt til annen egenkapital		1 758 590	296 307



## Resultatregnskap

<b>Beløp i: NOK</b>	<b>Note</b>	<b>2024</b>	<b>2023</b>
Sum overføringer og disponeringer		1 758 590	296 307



### Balanse

Beløp i: NOK	Note	2024	2023
<b>BALANSE - EIENDELER</b>			
<b>Anleggsmidler</b>			
<b>Immaterielle eiendeler</b>			
Utsatt skattefordel	2		
<b>Varige driftsmidler</b>			
Tomter, bygninger o.a. fast eiendom	4	12 281 445	
Driftsløsøre, inventar o.a. utstyr	4	23 380	23 380
<b>Sum varige driftsmidler</b>		<b>12 304 825</b>	<b>23 380</b>
<b>Finansielle anleggsmidler</b>			
Investeringer i aksjer og andeler	5	1 633 000	1 633 000
<b>Sum finansielle anleggsmidler</b>		<b>1 633 000</b>	<b>1 633 000</b>
<b>Sum anleggsmidler</b>		<b>13 937 825</b>	<b>1 656 380</b>
<b>Omløpsmidler</b>			
<b>Varer</b>			
<b>Fordringer</b>			
Kundefordringer		10 000	
<b>Sum fordringer</b>		<b>10 000</b>	
<b>Investeringer</b>			
Aksjer og andeler i foretak i samme konsern	5		
Markedsbaserte aksjer	5	1 555 747	4 181 628
Markedsbaserte obligasjoner	5		
Andre markedsbaserte finansielle instrumenter	5	2 836 350	3 913 459
<b>Sum investeringer</b>		<b>4 392 097</b>	<b>8 095 087</b>
<b>Bankinnskudd, kontanter og lignende</b>			
Bankinnskudd, kontanter o.l.		1 273 717	3 669 823
<b>Sum bankinnskudd, kontanter og lignende</b>		<b>1 273 717</b>	<b>3 669 823</b>
<b>Sum omløpsmidler</b>		<b>5 675 814</b>	<b>11 764 909</b>



### Balanse

Beløp i: NOK	Note	2024	2023
<b>SUM EIENDELER</b>		<b>19 613 639</b>	<b>13 421 289</b>
<b>BALANSE - EGENKAPITAL OG GJELD</b>			
<b>Egenkapital</b>			
<b>Innskutt egenkapital</b>			
Aksjekapital	6	1 039 800	1 039 800
Beholdning av egne aksjer	6		
Overkurs		10 042 970	10 042 970
<b>Sum innskutt egenkapital</b>		<b>11 082 770</b>	<b>11 082 770</b>
<b>Opptjent egenkapital</b>			
Annen egenkapital		3 755 537	1 996 948
<b>Sum opptjent egenkapital</b>		<b>3 755 537</b>	<b>1 996 948</b>
<b>Sum egenkapital</b>	3	<b>14 838 307</b>	<b>13 079 718</b>
<b>Gjeld</b>			
<b>Langsiktig gjeld</b>			
Utsatt skatt	2		
<b>Annen langsiktig gjeld</b>			
Gjeld til kredittinstitusjoner	4	4 260 000	
<b>Sum annen langsiktig gjeld</b>		<b>4 260 000</b>	
<b>Sum langsiktig gjeld</b>		<b>4 260 000</b>	<b>0</b>
<b>Kortsiktig gjeld</b>			
Betalbar skatt	2	455 331	281 571
Annen kortsiktig gjeld		60 000	60 000
<b>Sum kortsiktig gjeld</b>		<b>515 331</b>	<b>341 571</b>
<b>Sum gjeld</b>		<b>4 775 331</b>	<b>341 571</b>
<b>SUM EGENKAPITAL OG GJELD</b>		<b>19 613 639</b>	<b>13 421 289</b>



## Brønnøysundregistrene

### ÅRSREGNSKAP FOR REGNSKAPSÅRET 2024 - GENERELL INFORMASJON

Journalnummer: 2025 461789

#### Enheten

Organisasjonsnummer: 929 129 334  
Organisasjonsform: Aksjeselskap  
Foretaksnavn: CHRINIK AS  
Forretningsadresse: Høgdaveien 24  
1397 NESØYA

#### Regnskapsår

Årsregnskapets periode: 01.01.2024 - 31.12.2024

#### Konsern

Morselskap i konsern: Nei

#### Regnskapsregler

Regler for små foretak benyttet: Ja  
Benyttet ved utarbeidelsen av årsregnskapet til selskapet: Regnskapslovens alminnelige regler

#### Årsregnskapet fastsatt av kompetent organ

Bekreftet av representant for selskapet: Helle Christine Nissen-Lie Detlie  
Dato for fastsettelse av årsregnskapet: 19.05.2025

#### Revisjon

Selskapet har besluttet at årsregnskapet ikke skal revideres: Ja  
Årsregnskapet er utarbeidet av ekstern autorisert regnskapsfører: Ja  
Ekstern autorisert regnskapsfører har i løpet av regnskapsåret bistått ved den løpende regnskapsføringen eller utført andre tjenester for selskapet enn å utarbeide årsregnskapet: Ja

#### Grunnlag for avgivelse

År 2024: Årsregnskap er elektronisk innlevert.  
År 2023: Tall er hentet fra elektronisk innlevert årsregnskap fra 2024.

*Det er ikke krav til at årsregnskapet m.v. som sendes til Regnskapsregisteret er undertegnet. Kontrollen på at dette er utført ligger hos revisor/enhetens øverste organ. Sikkerheten ivaretas ved at innsender har rolle/rettighet for innsending av årsregnskapet via Altinn, og ved at det bekreftes at årsregnskapet er fastsatt av kompetent organ.*

Brønnøysundregistrene, 24.05.2025

---

Brønnøysundregistrene  
Postadresse: Postboks 900, 8910 Brønnøysund  
Telefon: 75 00 75 00  
E-post: firmapost@brreg.no Internett: www.brreg.no  
Organisasjonsnummer: 974 760 673



Organisasjonsnr: 929 129 334  
CHRINIK AS

## RESULTATREGNSKAP

Beløp i: NOK	Note	2024	2023
<b>RESULTATREGNSKAP</b>			
<b>Inntekter</b>			
Annen driftsinntekt		140 000	
<b>Sum inntekter</b>		<b>140 000</b>	
<b>Kostnader</b>			
Lønnskostnad	1		
Annen driftskostnad	1	136 845	199 154
<b>Sum kostnader</b>		<b>136 845</b>	<b>199 154</b>
<b>Driftsresultat</b>		<b>3 155</b>	<b>-199 154</b>
<b>Finansinntekter og finanskostnader</b>			
Inntekt på investering i tilknyttet selskap		900 000	800 000
Annen renteinntekt		485 930	198 930
Annen finansinntekt		1 046 551	3 221
<b>Sum finansinntekter</b>		<b>2 432 481</b>	<b>1 002 152</b>
<b>Verdireduksjon</b>			
markedsbaserte omløpsmidler			5 557
Annen rentekostnad		161 916	3 752
Annen finanskostnad		59 799	20 721
<b>Sum finanskostnader</b>		<b>221 715</b>	<b>30 030</b>
<b>Netto finans</b>		<b>2 210 766</b>	<b>972 122</b>
<b>Resultat før skattekostnad</b>		<b>2 213 921</b>	<b>772 968</b>
Skattekostnad på resultat	2	455 331	476 661
<b>Årsresultat</b>	<b>3</b>	<b>1 758 590</b>	<b>296 307</b>
<b>Årsresultat etter minoritetsinteresser</b>		<b>1 758 590</b>	<b>296 307</b>
<b>Totalresultat</b>		<b>1 758 590</b>	<b>296 307</b>
<b>Overføringer og disponeringer</b>			
Avsatt til annen egenkapital		1 758 590	296 307
<b>Sum overføringer og disponeringer</b>		<b>1 758 590</b>	<b>296 307</b>



Organisasjonsnr: 929 129 334  
CHRINIK AS

## BALANSE

Beløp i: NOK	Note	2024	2023
<b>BALANSE - EIENDELER</b>			
<b>Anleggsmidler</b>			
<b>Immaterielle eiendeler</b>			
Utsatt skattefordel	2		
<b>Varige driftsmidler</b>			
Tomter, bygninger o.a.			
fast eiendom	4	12 281 445	
Driftsløsøre, inventar o. a. utstyr	4	23 380	23 380
<b>Sum varige driftsmidler</b>		<b>12 304 825</b>	<b>23 380</b>
<b>Finansielle anleggsmidler</b>			
Investeringer i aksjer og andeler	5	1 633 000	1 633 000
<b>Sum finansielle anleggsmidler</b>		<b>1 633 000</b>	<b>1 633 000</b>
<b>Sum anleggsmidler</b>		<b>13 937 825</b>	<b>1 656 380</b>
<b>Omløpsmidler</b>			
<b>Varer</b>			
<b>Fordringer</b>			
Kundefordringer		10 000	
<b>Sum fordringer</b>		<b>10 000</b>	
<b>Investeringer</b>			
Aksjer og andeler i			
foretak i samme konsern	5		
Markedsbaserte aksjer	5	1 555 747	4 181 628
Markedsbaserte obligasjoner	5		
Andre markedsbaserte finansielle instrumenter	5	2 836 350	3 913 459
<b>Sum investeringer</b>		<b>4 392 097</b>	<b>8 095 087</b>
<b>Bankinnskudd, kontanter og lignende</b>			
Bankinnskudd, kontanter o. l.		1 273 717	3 669 823
<b>Sum bankinnskudd, kontanter og lignende</b>		<b>1 273 717</b>	<b>3 669 823</b>
<b>Sum omløpsmidler</b>		<b>5 675 814</b>	<b>11 764 909</b>
<b>SUM EIENDELER</b>		<b>19 613 639</b>	<b>13 421 289</b>
<b>BALANSE - EGENKAPITAL OG GJELD</b>			



<b>Egenkapital</b>			
<b>Innskutt egenkapital</b>			
Aksjekapital	6	1 039 800	1 039 800
Beholdning av egne aksjer	6		
Overkurs		10 042 970	10 042 970
<b>Sum innskutt egenkapital</b>		<b>11 082 770</b>	<b>11 082 770</b>
<b>Opptjent egenkapital</b>			
Annen egenkapital		3 755 537	1 996 948
<b>Sum opptjent egenkapital</b>		<b>3 755 537</b>	<b>1 996 948</b>
<b>Sum egenkapital</b>	<b>3</b>	<b>14 838 307</b>	<b>13 079 718</b>
<b>Gjeld</b>			
<b>Langsiktig gjeld</b>			
Utsatt skatt	2		
<b>Annen langsiktig gjeld</b>			
Gjeld til			
kredittinstitusjoner	4	4 260 000	
<b>Sum annen langsiktig gjeld</b>		<b>4 260 000</b>	
<b>Sum langsiktig gjeld</b>		<b>4 260 000</b>	<b>0</b>
<b>Kortsiktig gjeld</b>			
Betalbar skatt	2	455 331	281 571
Annen kortsiktig gjeld		60 000	60 000
<b>Sum kortsiktig gjeld</b>		<b>515 331</b>	<b>341 571</b>
<b>Sum gjeld</b>		<b>4 775 331</b>	<b>341 571</b>
<b>SUM EGENKAPITAL OG GJELD</b>		<b>19 613 639</b>	<b>13 421 289</b>



Organisasjonsnr: 929 129 334  
CHRINIK AS

NOTEOPPLYSNINGER - SELSKAP - alle poster oppgitt i hele tall

**Note**

1

Antall årsverk i regnskapsåret  
0.00

Sum Beløp

Balanseført verdi 31.12. Varige driftsmidler Immaterielle eiend.

**Konsernregnskap**

Morselskapet sitt navn

Forretningskontor for morselskapet

**Begrunnelse for at datterselskap er utelatt fra konsolideringen**

Samlet beløp - tilknyttet selskap Årets Fjorårets

Samlet beløp - foretak i samme konsern Årets Fjorårets

Samlet beløp - foretak i samme konsern Årets Fjorårets


Samlet beløp - felles kontrollert virksomhet Årets Fjorårets

Pantstillelse Beløp

Beholdning av egne aksjer Antall Pålydende Andel av aksjek.



 BankID Signing  
Morten Nikolai Nissen-Lie  
2025-05-15


 BankID Signing  
Helle Christine Nissen-Lie Delti  
2025-05-19

# Årsregnskap 2024

## Chrinik AS

**Resultatregnskap**  
**Balanse**  
**Noter til regnskapet**

**Org.nr.: 929 129 334**

 BankID Signing  
Morten Nikolai Nissen-Lie  
2025-05-15 BankID Signing  
Helle Christine Nissen-Lie Delli  
2025-05-19

<b>Resultatregnskap</b>			
<b>Chrinik AS</b>			
<b>Driftsinntekter og driftskostnader</b>	<b>Note</b>	<b>2024</b>	<b>2023</b>
Annen driftsinntekt		140 000	0
<b>Sum driftsinntekter</b>		<b>140 000</b>	<b>0</b>
Annen driftskostnad	1	136 845	199 154
<b>Sum driftskostnader</b>		<b>136 845</b>	<b>199 154</b>
<b>Driftsresultat</b>		<b>3 155</b>	<b>-199 154</b>
<b>Finansinntekter og finanskostnader</b>			
Inntekt på investering i tilknyttet selskap		900 000	800 000
Annen renteinntekt		485 930	198 930
Annen finansinntekt		1 046 551	3 221
Verdireduksjon markedsbaserte omløpsmidler		0	5 557
Annen rentekostnad		161 916	3 752
Annen finanskostnad		59 799	20 721
<b>Resultat av finansposter</b>		<b>2 210 766</b>	<b>972 122</b>
Resultat før skattekostnad		2 213 921	772 968
Skattekostnad på resultat	2	455 331	476 661
<b>Årsresultat</b>	3	<b>1 758 590</b>	<b>296 307</b>
<b>Overføringer</b>			
Avsatt til annen egenkapital		1 758 590	296 307
<b>Sum overføringer</b>		<b>1 758 590</b>	<b>296 307</b>

Chrinik AS


Side 2

 BankID Signing  
Morten Nikolai Nissen-Lie  
2025-05-15 BankID Signing  
Helle Christine Nissen-Lie Dettl  
2025-05-19

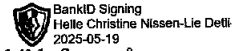
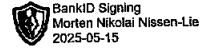
<b>Balanse</b>			
<b>Chrinik AS</b>			
<b>Eiendeler</b>	<b>Note</b>	<b>2024</b>	<b>2023</b>
<b>Anleggsmidler</b>			
<b>Immaterielle eiendeler</b>			
<b>Varige driftsmidler</b>			
Tomter, bygninger o.a. fast eiendom	4	12 281 445	0
Driftsløsøre, inventar o.a. utstyr	4	23 380	23 380
<b>Sum varige driftsmidler</b>		<b>12 304 825</b>	<b>23 380</b>
<b>Finansielle anleggsmidler</b>			
Investeringer i aksjer og andeler	5	1 633 000	1 633 000
<b>Sum finansielle anleggsmidler</b>		<b>1 633 000</b>	<b>1 633 000</b>
<b>Sum anleggsmidler</b>		<b>13 937 825</b>	<b>1 656 380</b>
<b>Omløpsmidler</b>			
Kundefordringer		10 000	0
<b>Sum fordringer</b>		<b>10 000</b>	<b>0</b>
<b>Investeringer</b>			
Markedsbaserte aksjer	5	1 555 747	4 181 628
Andre markedsbaserte finansielle instrumenter	5	2 836 350	3 913 459
<b>Sum investeringer</b>		<b>4 392 097</b>	<b>8 095 087</b>
Bankinnskudd, kontanter o.l.		1 273 717	3 669 823
<b>Sum omløpsmidler</b>		<b>5 675 814</b>	<b>11 764 909</b>
<b>Sum eiendeler</b>		<b>19 613 639</b>	<b>13 421 289</b>

Chrinik AS

Side 3

 BankID Signing  
Morten Nikolai Nissen-Lie  
2025-05-15 BankID Signing  
Helle Christine Nissen-Lie Detlie  
2025-05-19

<b>Balanse</b>			
<b>Chrinik AS</b>			
<b>Egenkapital og gjeld</b>	<b>Note</b>	<b>2024</b>	<b>2023</b>
<b>Egenkapital</b>			
<b>Innskutt egenkapital</b>			
Aksjekapital	6	1 039 800	1 039 800
Overkurs		10 042 970	10 042 970
<b>Sum innskutt egenkapital</b>		<b>11 082 770</b>	<b>11 082 770</b>
<b>Opptjent egenkapital</b>			
Annen egenkapital		3 755 537	1 996 948
<b>Sum opptjent egenkapital</b>		<b>3 755 537</b>	<b>1 996 948</b>
<b>Sum egenkapital</b>	3	<b>14 838 307</b>	<b>13 079 718</b>
<b>Gjeld</b>			
<b>Annen langsiktig gjeld</b>			
Gjeld til kredittinstitusjoner	4	4 260 000	0
<b>Sum annen langsiktig gjeld</b>		<b>4 260 000</b>	<b>0</b>
<b>Kortsiktig gjeld</b>			
Betalbar skatt	2	455 331	281 571
Annen kortsiktig gjeld		60 000	60 000
<b>Sum kortsiktig gjeld</b>		<b>515 331</b>	<b>341 571</b>
<b>Sum gjeld</b>		<b>4 775 331</b>	<b>341 571</b>
<b>Sum egenkapital og gjeld</b>		<b>19 613 639</b>	<b>13 421 289</b>
Nesøya, 16 /5 - 2025 Styret i Chrinik AS			
Helle Christine Nissen-Lie Detlie styremedlem		Morten Nikolai Nissen-Lie styreleder	
Chrinik AS		Side 4	



## Regnskapsprinsipper

Årsregnskapet er satt opp i samsvar med regnskapsloven og NRS 8 - God regnskapsskikk for små foretak.

Selskapet er nystiftet i 2022 med kontantinnskudd under navnet Nye Chrinik AS. Deretter er Chrinik AS fusjonert inn i selskapet med vederlag i morselskapet Chrinik Holding AS. Som følge av dette har selskapet etter fusjonen en fusjonsgjeld til mor lik egenkapitalen fra det overdragende selskap som ble fusjonert inn. Etter konsernfusjonen har selskapet endret navn til Chrinik AS

## Driftsinntekter

Inntektsføring ved salg av varer skjer på leveringstidspunktet. Tjenester inntektsføres etter hvert som de leveres.

## Skatt

Skattekostnaden i resultatregnskapet omfatter både periodens betalbare skatt og endring i utsatt skatt. Utsatt skatt er beregnet med 22 % på grunnlag av de midlertidige forskjeller som eksisterer mellom regnskapsmessige og skattemessige verdier, samt ligningsmessig underskudd til fremføring ved utgangen av regnskapsåret. Skatteøkende og skattereduserende midlertidige forskjeller som reverserer eller kan reverseres i samme periode er utlignet og nettoført.

## Klassifisering og vurdering av anleggsmidler

Anleggsmidler omfatter eiendeler bestemt til varig eie og bruk. Anleggsmidler er vurdert til anskaffelseskost. Varige driftsmidler balanseføres og avskrives over driftsmidlets økonomiske levetid. Varige driftsmidler nedskrives til gjenvinnbart beløp ved verdifall som forventes ikke å være forbigående. Gjenvinnbart beløp er det høyeste av netto salgsverdi og verdi i bruk. Verdi i bruk er nåverdi av fremtidige kontantstrømmer knyttet til eiendelen. Nedskrivningen reverseres når grunnlaget for nedskrivningen ikke lenger er til stede.

## Klassifisering og vurdering av omløpsmidler

Omløpsmidler og kortsiktig gjeld omfatter normalt poster som forfaller til betaling innen ett år etter balansedagen, samt poster som knytter seg til varekretsløpet. Omløpsmidler vurderes til laveste verdi av anskaffelseskost og virkelig verdi.

## Fordringer

Kundefordringer og andre fordringer oppføres til pålydende etter fradrag for avsetning til forventet tap. Avsetning til tap gjøres på grunnlag av en individuell vurdering av de enkelte fordringene.

## Note 1 Lønnskostnader

Chrinik AS har ikke hatt lønns- eller personalkostnader i 2024 og det foreligger heller ingen slike forpliktelser.



BankID Signing  
Morten Nikolai Nissen-Lie  
2025-05-15

BankID Signing  
Helle Christine Nissen-Lie Detti  
2025-05-19

## Note 2 Skatt

Årets skattekostnad	2024	2023
Resultatført skatt på ordinært resultat:		
Betalbar skatt	455 331	281 571
Endring i utsatt skatt	0	195 090
<b>Skattekostnad ordinært resultat</b>	<b>455 331</b>	<b>476 661</b>
Skattepliktig inntekt:		
Resultat før skatt	2 213 921	772 968
Permanente forskjeller	-144 235	506 900
<b>Skattepliktig inntekt</b>	<b>2 069 686</b>	<b>1 279 868</b>
Betalbar skatt i balansen:		
Betalbar skatt på årets resultat	455 331	281 571
<b>Sum betalbar skatt i balansen</b>	<b>455 331</b>	<b>281 571</b>

Skatteeffekten av midlertidige forskjeller som har gitt opphav til utsatt skatt og utsatte skattefordeler, spesifisert på typer av midlertidige forskjeller

	2024	2023	Endring
<b>Utsatt skatt (22 %)</b>	<b>0</b>	<b>0</b>	<b>0</b>

## Note 3 Egenkapital

	Aksjekapital	Overkurs	Annen Innskutt egenkapital	Annen egenkapital	Sum egenkapital
Pr. 31.12.2023	1 039 800	10 042 970	0	1 996 948	13 079 718
Årets resultat				1 758 590	1 758 590
<b>Pr 31.12.2024</b>	<b>1 039 800</b>	<b>10 042 970</b>	<b>0</b>	<b>3 755 537</b>	<b>14 838 307</b>

## Note 4 Bolig/tomt/kunst/langsiktig gjeld

Utleiebolig i Bogstadveien 6, Oslo kr 7.281.445,-

Boligen er pantsatt mot lån i DNB kr 4.260.000. Gjeld pr 31.12.24 er kr 4.260.000. Lånet skal betales over 3 år, hvorav 2 år og 11 måneder er avdragsfrie. Deretter skal lånet nedbetales med månedlig avdrag på kr 4.260.000,- pr månedlig avdrag.

Selskapet eier også tomt i Høgdaeveien 26 - sum kr 5.000.000,-

Kunst - kr 23.380,-

Anleggsmidlene avskrives ikke.



## Note 5 Aksjer og andeler i andre foretak m.v.

BankID Signing  
Morten Nikolai Nissen-Lie  
2025-05-15

BankID Signing  
Helle Christine Nissen-Lie Dettl  
2025-05-19

	Eierandel	Anskaffelses- kost	Balansført verdi	Virkelig verdi
<b>Anleggsmidler</b>				
Bokstadveien 6 ANS	33,3%	1 633 000	1 633 000	1 633 000
<b>Sum</b>	<b>33</b>	<b>1 633 000</b>	<b>1 633 000</b>	<b>1 633 000</b>
<b>Omløpsmidler</b>				
Andeler i aksjefond		955 747	955 747	4 288 178
Andeler i Kompinasjonsfond		1 000 000	1 000 000	1 839 536
Andeler i Obligasjonsfond		2 436 350	2 436 350	4 490 666
<b>Sum markedsbaserte aksjer</b>	<b>0</b>	<b>4 392 097</b>	<b>4 392 097</b>	<b>8 784 193</b>

Omløpsmidler er vurdert til laveste av kostpris og virkelig verdi.

## Note 6 Aksjonærer

### Aksjekapitalen i Chrinik AS pr. 31.12 består av:

	Antall	Pålydende	Bokført
Ordinære aksjer	3 466	300,0	1 039 800
<b>Sum</b>	<b>3 466</b>		<b>1 039 800</b>

### Eierstruktur

De største aksjonærene i % pr. 31.12 var:

	Ordinære	Eierandel	Stemmeandel
Henlie AS	1 669	48,2	48,2
Moni AS	1 669	48,2	48,2
Chrinik Holding AS	128	3,7	3,7
<b>Totalt antall aksjer</b>	<b>3 466</b>	<b>100,0</b>	<b>100,0</b>