



ÅRSREGNSKAPET FOR REGNSKAPSÅRET 2022 - GENERELL INFORMASJON

Enheten

Organisasjonsnummer:	926 900 048
Organisasjonsform:	Aksjeselskap
Foretaksnavn:	BUSTER ZOO AS
Forretningsadresse:	Grini Næringspark 1 1361 ØSTERÅS

Regnskapsår

Årsregnskapets periode:	01.01.2022 - 31.12.2022
-------------------------	-------------------------

Konsern

Morselskap i konsern:	Ja
Konsernregnskap lagt ved:	Nei

Regnskapsregler

Regler for små foretak benyttet:	Ja
Benyttet ved utarbeidelsen av årsregnskapet til selskapet:	Regnskapslovens alminnelige regler

Årsregnskapet fastsatt av kompetent organ

Bekreftet av representant for selskapet:	Åke Waldt
Dato for fastsettelse av årsregnskapet:	21.04.2023

Grunnlag for avgivelse

År 2022: Årsregnskapet er elektronisk innlevert
År 2021: Tall er hentet fra elektronisk innlevert årsregnskap fra 2022

Det er ikke krav til at årsregnskapet m.v. som sendes til Regnskapsregisteret er undertegnet. Kontrollen på at dette er utført ligger hos revisor/enhetens øverste organ. Sikkerheten ivaretas ved at innsender har rolle/rettighet for innsending av årsregnskapet via Altinn, og ved at det bekreftes at årsregnskapet er fastsatt av kompetent organ.

Brønnøysundregistrene, 06.08.2023



Resultatregnskap

Beløp i: NOK	Note	2022	2021
RESULTATREGNSKAP			
Inntekter			
Salgsinntekt		13 091 751	26 220 001
Annen driftsinntekt			63 062
Sum inntekter		13 091 751	26 283 063
Kostnader			
Varekostnad		7 446 780	13 695 890
Lønnskostnad	2	3 621 521	4 867 989
Avskrivning av driftsmidler og immaterielle eiendeler	3	552 487	42 438
Nedskrivning av varige driftsmidler og immaterielle eiendeler	3		
Annen driftskostnad		3 115 833	4 868 113
Sum kostnader		14 736 621	23 474 431
Driftsresultat		-1 644 870	2 808 632
Finansinntekter og finanskostnader			
Inntekt på investering i annet foretak i samme konsern		1 428 892	
Renteinntekt fra foretak i samme konsern		6 365	
Annen renteinntekt			190
Annen finansinntekt		1 217	8 887
Sum finansinntekter		1 436 474	9 077
Annen rentekostnad		1 586	8 925
Annen finanskostnad		3 285	
Sum finanskostnader		4 871	8 925
Netto finans		1 431 603	152
Ordinært resultat før skattekostnad		-213 267	2 808 784
Skattekostnad på resultat	4	-20 294	617 932
Ordinært resultat etter skattekostnad		-192 973	2 190 852
Årsresultat	5	-192 973	2 190 852
Årsresultat etter minoritetsinteresser		-192 973	2 190 852



Resultatregnskap

Beløp i: NOK	Note	2022	2021
Totalresultat		-192 973	2 190 852
Overføringer og disponeringer			
Avsatt til annen egenkapital			2 190 852
Overført fra annen egenkapital		-192 973	
Sum overføringer og disponeringer		-192 973	2 190 852



Balanse

Beløp i: NOK	Note	2022	2021
BALANSE - EIENDELER			
Anleggsmidler			
Immaterielle eiendeler			
Utsatt skattefordel	4	68 224	47 930
Sum immaterielle eiendeler		68 224	47 930
Varige driftsmidler			
Driftsløsøre, inventar o.a. utstyr	3	2 209 948	
Sum varige driftsmidler	3	2 209 948	
Finansielle anleggsmidler			
Investering i datterselskap		402 000	402 000
Lån til foretak i samme konsern	6		
Andre langsiktige fordringer		81 165	81 165
Sum finansielle anleggsmidler		483 165	483 165
Sum anleggsmidler		2 761 336	531 095
Omløpsmidler			
Varer			
Sum varer		4 368 161	4 009 863
Fordringer			
Kundefordringer		230 996	296 416
Andre kortsiktige fordringer		91 044	76 137
Konsernfordringer	6	2 901 440	4 180 271
Sum fordringer		3 223 480	4 552 824
Bankinnskudd, kontanter og lignende			
Bankinnskudd, kontanter o.l.		279 305	1 327 129
Sum bankinnskudd, kontanter og lignende		279 305	1 327 129
Sum omløpsmidler		7 870 946	9 889 816
SUM EIENDELER		10 632 282	10 420 910



Balanse

Beløp i: NOK	Note	2022	2021
BALANSE - EGENKAPITAL OG GJELD			
Egenkapital			
Innskutt egenkapital			
Aksjekapital	7	100 000	100 000
Beholdning av egne aksjer	7		
Overkurs		4 674 068	4 674 068
Annen innskutt egenkapital		-5 570	-5 570
Sum innskutt egenkapital		4 768 498	4 768 498
Opptjent egenkapital			
Annen egenkapital		1 997 879	2 190 852
Sum opptjent egenkapital		1 997 879	2 190 852
Sum egenkapital	5	6 766 377	6 959 350
Gjeld			
Langsiktig gjeld			
Utsatt skatt	4		
Annen langsiktig gjeld			
Gjeld til kredittinstitusjoner	6		
Langsiktig konserngjeld	6		
Sum langsiktig gjeld		0	0
Kortsiktig gjeld			
Leverandørgjeld	6	1 243 811	1 077 906
Betalbar skatt	4		665 862
Skyldig offentlige avgifter		385 088	541 200
Kortsiktig konserngjeld	6	1 073 612	496 627
Annen kortsiktig gjeld		1 163 394	679 965
Sum kortsiktig gjeld		3 865 905	3 461 560
Sum gjeld		3 865 905	3 461 560
SUM EGENKAPITAL OG GJELD		10 632 282	10 420 910



Brønnøysundregistrene

ÅRSREGNSKAP FOR REGNSKAPSÅRET 2022 - GENERELL INFORMASJON

Journalnummer: 2023 645741

Enheten

Organisasjonsnummer: 926 900 048
Organisasjonsform: Aksjeselskap
Foretaksnavn: BUSTER ZOO AS
Forretningsadresse: Grini Næringspark 1
1361 ØSTERÅS

Regnskapsår

Årsregnskapets periode: 01.01.2022 - 31.12.2022

Konsern

Morselskap i konsern: Ja
Konsernregnskap lagt ved: Nei

Regnskapsregler

Regler for små foretak benyttet: Ja
Benyttet ved utarbeidelsen av
årsregnskapet til selskapet: Regnskapslovens alminnelige regler

Årsregnskapet fastsatt av kompetent organ

Bekreftet av representant for selskapet: Åke Waldt
Dato for fastsettelse av årsregnskapet: 21.04.2023

Revisjon

Årsregnskapet er utarbeidet av ekstern
autorisert regnskapsfører: Ja
Ekstern autorisert regnskapsfører har i
løpet av regnskapsåret bistått ved den
løpende regnskapsføringen eller utført
andre tjenester for selskapet enn å
utarbeide årsregnskapet: Ja

Grunnlag for avgivelse

År 2022: Årsregnskap er elektronisk innlevert.
År 2021: Tall er hentet fra elektronisk innlevert årsregnskap fra 2022.

Det er ikke krav til at årsregnskapet m.v. som sendes til Regnskapsregisteret er undertegnet. Kontrollen på at dette er utført ligger hos revisor/enhetens øverste organ. Sikkerheten ivaretas ved at innsender har rolle/rettighet for innsending av årsregnskapet via Altinn, og ved at det bekreftes at årsregnskapet er fastsatt av kompetent organ.

Brønnøysundregistrene, 05.08.2023

Brønnøysundregistrene
Postadresse: Postboks 900, 8910 Brønnøysund
Telefon: 75 00 75 00
E-post: firmapost@brreg.no Internett: www.brreg.no
Organisasjonsnummer: 974 760 673



Organisasjonsnr: 926 900 048
BUSTER ZOO AS

RESULTATREGNSKAP

Beløp i: NOK	Note	2022	2021
RESULTATREGNSKAP			
Inntekter			
Salgsinntekt		13 091 751	26 220 001
Annen driftsinntekt			63 062
Sum inntekter		13 091 751	26 283 063
Kostnader			
Varekostnad		7 446 780	13 695 890
Lønnskostnad	2	3 621 521	4 867 989
Avskrivning av driftsmidler og immaterielle eiendeler	3	552 487	42 438
Nedskrivning av varige driftsmidler og immaterielle eiendeler	3		
Annen driftskostnad		3 115 833	4 868 113
Sum kostnader		14 736 621	23 474 431
Driftsresultat		-1 644 870	2 808 632
Finansinntekter og finanskostnader			
Inntekt på investering i annet foretak i samme konsern		1 428 892	
Renteinntekt fra foretak i samme konsern		6 365	
Annen renteinntekt			190
Annen finansinntekt		1 217	8 887
Sum finansinntekter		1 436 474	9 077
Annen rentekostnad		1 586	8 925
Annen finanskostnad		3 285	
Sum finanskostnader		4 871	8 925
Netto finans		1 431 603	152
Ordinært resultat før skattekostnad			
Skattekostnad på resultat	4	-213 267	2 808 784
Ordinært resultat etter skattekostnad		-20 294	617 932
Årsresultat	5	-192 973	2 190 852
Årsresultat etter minoritetsinteresser		-192 973	2 190 852
Totalresultat		-192 973	2 190 852



Overføringer og disponeringer		
Avsatt til annen egenkapital		2 190 852
Overført fra annen egenkapital	-192 973	
Sum overføringer og disponeringer	-192 973	2 190 852



Organisasjonsnr: 926 900 048
BUSTER ZOO AS

BALANSE

Beløp i: NOK	Note	2022	2021
BALANSE - EIENDELER			
Anleggsmidler			
Immaterielle eiendeler			
Utsatt skattefordel	4	68 224	47 930
Sum immaterielle eiendeler		68 224	47 930
Varige driftsmidler			
Driftsløsøre, inventar o. a. utstyr			
	3	2 209 948	
Sum varige driftsmidler	3	2 209 948	
Finansielle anleggsmidler			
Investering i datterselskap			
		402 000	402 000
Lån til foretak i samme konsern			
	6		
Andre langsiktige fordringer			
		81 165	81 165
Sum finansielle anleggsmidler		483 165	483 165
Sum anleggsmidler		2 761 336	531 095
Omløpsmidler			
Varer			
Sum varer		4 368 161	4 009 863
Fordringer			
Kundefordringer			
		230 996	296 416
Andre kortsiktige fordringer			
		91 044	76 137
Konsernfordringer			
	6	2 901 440	4 180 271
Sum fordringer		3 223 480	4 552 824
Bankinnskudd, kontanter og lignende			
Bankinnskudd, kontanter o. l.			
		279 305	1 327 129
Sum bankinnskudd, kontanter og lignende		279 305	1 327 129
Sum omløpsmidler		7 870 946	9 889 816
SUM EIENDELER		10 632 282	10 420 910

BALANSE - EGENKAPITAL OG GJELD

Egenkapital



Innskutt egenkapital			
Aksjekapital	7	100 000	100 000
Beholdning av egne aksjer	7		
Overkurs		4 674 068	4 674 068
Annen innskutt egenkapital		-5 570	-5 570
Sum innskutt egenkapital		4 768 498	4 768 498
Opptjent egenkapital			
Annen egenkapital		1 997 879	2 190 852
Sum opptjent egenkapital		1 997 879	2 190 852
Sum egenkapital	5	6 766 377	6 959 350
Gjeld			
Langsiktig gjeld			
Utsatt skatt	4		
Annen langsiktig gjeld			
Gjeld til			
kredittinstitusjoner	6		
Langsiktig konserngjeld	6		
Sum langsiktig gjeld		0	0
Kortsiktig gjeld			
Leverandørgjeld	6	1 243 811	1 077 906
Betalbar skatt	4		665 862
Skyldig offentlige avgifter		385 088	541 200
Kortsiktig konserngjeld	6	1 073 612	496 627
Annen kortsiktig gjeld		1 163 394	679 965
Sum kortsiktig gjeld		3 865 905	3 461 560
Sum gjeld		3 865 905	3 461 560
SUM EGENKAPITAL OG GJELD		10 632 282	10 420 910



Organisasjonsnr: 926 900 048
BUSTER ZOO AS

NOTEOPPLYSNINGER - SELSKAP - alle poster oppgitt i hele tall

Note
2

Antall årsverk i regnskapsåret
8.00

<u>Sum</u>	<u>Beløp</u>
<u>Balanseført verdi 31.12.</u>	<u>Varige driftsmidler Immaterielle eiend.</u>

Konsernregnskap

Morselskapet sitt navn

Forretningskontor for morselskapet

Begrunnelse for at datterselskap er utelatt fra konsolideringen

<u>Samlet beløp - tilknyttet selskap</u>	<u>Årets</u>	<u>Fjorårets</u>
--	--------------	------------------

<u>Samlet beløp - foretak i samme konsern</u>	<u>Årets</u>	<u>Fjorårets</u>
---	--------------	------------------

<u>Samlet beløp - foretak i samme konsern</u>	<u>Årets</u>	<u>Fjorårets</u>
---	--------------	------------------

<u>Samlet beløp - felles kontrollert virksomhet</u>	<u>Årets</u>	<u>Fjorårets</u>
---	--------------	------------------

<u>Pantstillelse</u>	<u>Beløp</u>
----------------------	--------------

<u>Beholdning av egne aksjer</u>	<u>Antall</u>	<u>Pålydende</u>	<u>Andel av aksjek.</u>
----------------------------------	---------------	------------------	-------------------------



mazars

Fridtjof Nansens vei 19
0369 Oslo
Norway
Tel: +47 23 19 63 00
www.mazars.no

Til generalforsamlingen i
Buster Zoo AS

Uavhengig revisors beretning

Konklusjon

Vi har revidert årsregnskapet for Buster Zoo AS som viser et underskudd på kr 192 973. Årsregnskapet består av balanse per 31. desember 2022, resultatregnskap for regnskapsåret avsluttet per denne datoen og noter til årsregnskapet, herunder et sammendrag av viktige regnskapsprinsipper.

Etter vår mening

- oppfyller årsregnskapet gjeldende lovkrav, og
- gir årsregnskapet et rettvisende bilde av selskapets finansielle stilling per 31. desember 2022 og av dets resultater for regnskapsåret avsluttet per denne datoen i samsvar med regnskapslovens regler og god regnskapsskikk i Norge.

Grunnlag for konklusjonen

Vi har gjennomført revisjonen i samsvar med International Standards on Auditing (ISA-ene). Våre oppgaver og plikter i henhold til disse standardene er beskrevet nedenfor under "Revisors oppgaver og plikter ved revisjonen av årsregnskapet". Vi er uavhengige av selskapet i samsvar med kravene i relevante lover og forskrifter i Norge og International Code of Ethics for Professional Accountants (inkludert internasjonale uavhengighetsstandarder) utstedt av International Ethics Standards Board for Accountants (IESBA-reglene), og vi har overholdt våre øvrige etiske forpliktelser i samsvar med disse kravene. Innhentet revisjonsbevis er etter vår vurdering tilstrekkelig og hensiktsmessig som grunnlag for vår konklusjon.

Ledelsens ansvar for årsregnskapet

Styret og daglig leder (ledelsen) er ansvarlige for å utarbeide årsregnskapet og for at det gir et rettvisende bilde i samsvar med regnskapslovens regler og god regnskapsskikk i Norge. Ledelsen er også ansvarlig for slik intern kontroll som den finner nødvendig for å kunne utarbeide et årsregnskap som ikke inneholder vesentlig feilinformasjon, verken som følge av misligheter eller utilsiktede feil.

Ved utarbeidelsen av årsregnskapet må ledelsen ta standpunkt til selskapets evne til fortsatt drift og opplyse om forhold av betydning for fortsatt drift. Forutsetningen om fortsatt drift skal legges til grunn for årsregnskapet så lenge det ikke er sannsynlig at virksomheten vil bli avvirket.

Mazars AS
Org. no. 979 605 994



mazars

Revisors oppgaver og plikter ved revisjonen av årsregnskapet

Vårt mål er å oppnå betryggende sikkerhet for at årsregnskapet som helhet ikke inneholder vesentlig feilinformasjon, verken som følge av misligheter eller utilsiktede feil, og å avgi en revisjonsberetning som inneholder vår konklusjon. Betryggende sikkerhet er en høy grad av sikkerhet, men ingen garanti for at en revisjon utført i samsvar med ISA-ene, alltid vil avdekke vesentlig feilinformasjon. Feilinformasjon kan oppstå som følge av misligheter eller utilsiktede feil. Feilinformasjon er å anse som vesentlig dersom den enkeltvis eller samlet med rimelighet kan forventes å påvirke de økonomiske beslutningene som brukerne foretar på grunnlag av årsregnskapet.

For videre beskrivelse av revisors oppgaver og plikter vises det til:
<https://revisorforeningen.no/revisjonsberetninger>

Oslo, 21. april 2023
Mazars AS

Nina Heyerdahl

Nina Heyerdahl
statsautorisert revisor



mazars



Årsregnskap 2022 Buster Zoo AS

Resultatregnskap
Balanse
Noter til regnskapet

Org.nr.: 926 900 048



Resultatregnskap

Buster Zoo AS

Driftsinntekter og driftskostnader	Note	2022	2021
Salgsinntekt		13 091 751	26 220 001
Annen driftsinntekt		0	63 062
Sum driftsinntekter		13 091 751	26 283 063
Varekostnad		7 446 780	13 695 890
Lønnskostnad	2	3 621 521	4 867 989
Avskrivning av driftsmidler og immaterielle eiendeler	3	552 487	42 438
Annen driftskostnad		3 115 833	4 868 113
Sum driftskostnader		14 736 621	23 474 431
Driftsresultat		-1 644 870	2 808 632
Finansinntekter og finanskostnader			
Inntekt på investering i annet foretak i samme konsern		1 428 892	0
Renteinntekt fra foretak i samme konsern		6 365	0
Annen renteinntekt		0	190
Annen finansinntekt		1 217	8 887
Annen rentekostnad		1 586	8 925
Annen finanskostnad		3 285	0
Resultat av finansposter		1 431 603	152
Resultat før skattekostnad		-213 267	2 808 784
Skattekostnad på resultat	4	-20 294	617 932
Resultat		-192 973	2 190 852
Årsresultat	5	-192 973	2 190 852
Overføringer			
Avsatt til annen egenkapital		0	2 190 852
Overført fra annen egenkapital		192 973	0
Sum overføringer		-192 973	2 190 852



Balanse Buster Zoo AS


Eiendeler	Note	2022	2021
Anleggsmidler			
Immaterielle eiendeler			
Utsatt skattefordel	4	68 224	47 930
Sum immaterielle eiendeler		68 224	47 930
Varige driftsmidler			
Driftsløsøre, inventar o.a. utstyr	3	2 209 948	0
Sum varige driftsmidler	3	2 209 948	0
Finansielle anleggsmidler			
Investeringer i datterselskap		402 000	402 000
Andre langsiktige fordringer		81 165	81 165
Sum finansielle anleggsmidler		483 165	483 165
Sum anleggsmidler		2 761 336	531 095
Omløpsmidler			
Lager av varer og annen beholdning		4 368 161	4 009 863
Fordringer			
Kundefordringer		230 996	296 416
Andre kortsiktige fordringer		91 044	76 137
Konsernfordringer	6	2 901 440	4 180 271
Sum fordringer		3 223 480	4 552 824
Bankinnskudd, kontanter o.l.		279 305	1 327 129
Sum omløpsmidler		7 870 946	9 889 816
Sum eiendeler		10 632 282	10 420 910





Balanse
Buster Zoo AS

Egenkapital og gjeld	Note	2022	2021
Egenkapital			
Innskutt egenkapital			
Aksjekapital	7	100 000	100 000
Overkurs		4 674 068	4 674 068
Annen innskutt egenkapital		-5 570	-5 570
Sum innskutt egenkapital		4 768 498	4 768 498
Opptjent egenkapital			
Annen egenkapital		1 997 879	2 190 852
Sum opptjent egenkapital		1 997 879	2 190 852
Sum egenkapital	5	6 766 377	6 959 350
Gjeld			
Kortsiktig gjeld			
Leverandørgjeld	6	1 243 811	1 077 906
Betalbar skatt	4	0	665 862
Skyldig offentlige avgifter		385 088	541 200
Konserngjeld	6	1 073 612	496 627
Annen kortsiktig gjeld		1 163 394	679 965
Sum kortsiktig gjeld		3 865 905	3 461 560
Sum gjeld		3 865 905	3 461 560
Sum egenkapital og gjeld		10 632 282	10 420 910

Oslo, 21.04.2023
Styret i Buster Zoo AS


Bert Ove Kenneth Andersson
styremedlem


Ulf Toni Stefan Andersson
styremedlem


Lars Fredrik Holtskog
styreleder/daglig leder



Regnskapsprinsipper

Årsregnskapet er satt opp i samsvar med regnskapsloven og NRS 8 - God regnskapsskikk for små foretak.

Driftsinntekter

Inntektsføring ved salg av varer skjer på leveringstidspunktet. Tjenester inntektsføres etter hvert som de leveres.

Skatt

Skattekostnaden i resultatregnskapet omfatter både periodens betalbare skatt og endring i utsatt skatt. Utsatt skatt er beregnet med 22 % på grunnlag av de midlertidige forskjeller som eksisterer mellom regnskapsmessige og skattemessige verdier, samt ligningsmessig underskudd til fremføring ved utgangen av regnskapsåret. Skatteøkende og skattereduserende midlertidige forskjeller som reverserer eller kan reverseres i samme periode er utlignet og nettoført.

Klassifisering og vurdering av anleggsmidler

Anleggsmidler omfatter eiendeler bestemt til varig eie og bruk. Anleggsmidler er vurdert til anskaffelseskost. Varige driftsmidler balanseføres og avskrives over driftsmidlets økonomiske levetid. Avskrivningsperioden for fast eiendom anskaffet etter 2009 er dekomponert i en del som gjelder råbygget og en del som gjelder faste tekniske installasjoner. Varige driftsmidler nedskrives til gjenvinnbart beløp ved verdifall som forventes ikke å være forbigående. Gjenvinnbart beløp er det høyeste av netto salgsverdi og verdi i bruk. Verdi i bruk er nåverdi av fremtidige kontantstrømmer knyttet til eiendelen. Nedskrivningen reverseres når grunnlaget for nedskrivningen ikke lenger er til stede.

Klassifisering og vurdering av omløpsmidler

Omløpsmidler og kortsiktig gjeld omfatter normalt poster som forfaller til betaling innen ett år etter balansedagen, samt poster som knytter seg til varekretsløpet. Omløpsmidler vurderes til laveste verdi av anskaffelseskost og virkelig verdi.

Aksjer i datterselskap

Datterselskap vurderes etter kostmetoden i selskapsregnskapet. Investeringen er vurdert til anskaffelseskost for aksjene med mindre nedskrivning har vært nødvendig. Det er foretatt nedskrivning til virkelig verdi når verdifall skyldes årsaker som ikke kan forventes å være forbigående og det må anses nødvendig etter god regnskapsskikk. Nedskrivninger er reversert når grunnlaget for nedskrivning ikke lenger er til stede.

Utbytte, konsernbidrag og andre utdelinger fra datterselskap er inntektsført samme år som det er avsatt i givers regnskap. Overstiger utbytte / konsernbidraget andelen av opptjent resultat etter anskaffelsestidspunktet, representerer den overskytende del tilbakebetaling av investert kapital, og utdelingene er fratrukket investeringens verdi i balansen til morselskapet.

Varer

Varer er vurdert til det laveste av anskaffelseskost og netto salgsverdi.

Fordringer

Kundefordringer og andre fordringer oppføres til pålydende etter fradrag for avsetning til forventet tap. Avsetning til tap gjøres på grunnlag av en individuell vurdering av de enkelte fordringene.

Note 2 Lønnskostnader og antall årsverk

Lønnskostnader

	2022	2021
Lønninger	3 077 409	4 168 851
Arbeidsgiveravgift	449 277	569 221
Pensjonskostnader	61 914	62 827
Andre ytelser	32 921	67 090
Sum	3 621 521	4 867 989

Selskapet har i 2022 sysselsatt 8 årsverk.



Note 3 Anleggsmidler

	Driftsløse, inventar ol.
Anskaffelseskost pr. 01.01.2022	0
Tilgang	2 762 433
Anskaffelseskost 31.12.2022	2 762 433
Årets ordinære avskrivninger	552 487
Av- og nedskrivninger pr. 31.12.2022	552 487
Tilganger i året	2 762 433
Årets avskrivning og nedskrivning	552 487
Bokført verdi 31.12.2022	2 209 946
Økonomisk levetid	5 år

Note 4 Skatt

	2022	2021
Årets skattekostnad		
Resultatført skatt på ordinært resultat:		
Betalbar skatt	0	665 862
Endring i utsatt skattefordel	-20 294	-47 930
Skattekostnad ordinært resultat	-20 294	617 932
Skattepliktig inntekt:		
Resultat før skatt	-213 267	2 808 784
Permanente forskjeller	121 021	0
Endring i midlertidige forskjeller	-53 281	217 863
Skattepliktig inntekt	-145 527	3 026 647
Betalbar skatt i balansen:		
Betalbar skatt på årets resultat	-314 356	665 862
Betalbar skatt på mottatt konsernbidrag	314 356	0
Sum betalbar skatt i balansen	0	665 862

Skatteeffekten av midlertidige forskjeller og underskudd til fremføring som har gitt opphav til utsatt skatt og utsatte skattefordeler, spesifisert på typer av midlertidige forskjeller

	2022	2021	<u>Endring</u>
Varige driftsmidler	-164 582	-217 863	-53 281
Sum	-164 582	-217 863	-53 281
Akkumulert fremførbart underskudd	-145 527	0	145 527
Grunnlag for utsatt skattefordel	-310 109	-217 863	92 246
Utsatt skattefordel (22 %)	-68 224	-47 930	20 294

Note 5 Egenkapital

	Aksjekapital	Overkurs	Annen Innskutt egenkapital	Annen egenkapital	Sum egenkapital
Pr. 31.12.2021	100 000	4 674 068	-5 570	2 190 852	6 959 350
Årets resultat				-192 973	-192 973
Pr 31.12.2022	100 000	4 674 068	-5 570	1 997 879	6 766 377



Note 6 Mellomværende med selskap i samme konsern

	2022	2021
Fordringer		
Andre kortsiktige fordringer konsern	2 901 440	4 180 271
Sum	2 901 440	4 180 271
Gjeld		
Leverandørgjeld innen konsern	546 391	208 569
Annen kortsiktig gjeld konsern	527 221	288 057
Sum	1 073 612	496 627

Note 7 Aksjonærer

Aksjekapitalen i Buster Zoo AS pr. 31.12 består av:

	Antall	Pålydende	Bokført
Ordinære aksjer	100	1 000,0	100 000
Sum	100		100 000

Eierstruktur

De største aksjonærene i % pr. 31.12 var:

	Ordinære	Eierandel	Stemmeandel
Dogman AS	100	100,0	100,0

Selskapet inngår i Dogman-konsernet i Sverige som er et underkonsern av BrA Invest Cks AB. Selskapet inngår i konsolidert årsregnskap der.