



ÅRSREGNSKAPET FOR REGNSKAPSÅRET 2020 - GENERELL INFORMASJON

Enheten

Organisasjonsnummer: 953 852 675
Organisasjonsform: Samvirkeforetak
Foretaksnavn: ORKLA KORNSILO OG MØLNE SA
Forretningsadresse: Mølnevegen 16
7320 FANNREM

Regnskapsår

Årsregnskapets periode: 01.01.2020 - 31.12.2020

Konsern

Morselskap i konsern: Nei

Regnskapsregler

Regler for små foretak benyttet: Nei
Benyttet ved utarbeidelsen av årsregnskapet til selskapet: Regnskapslovens alminnelige regler

Årsregnskapet fastsatt av kompetent organ

Bekreftet av representant for selskapet: Annika Maria Elisabeth Vestman
Dato for fastsettelse av årsregnskapet: 24.06.2021

Grunnlag for avgivelse

År 2020: Årsregnskapet er elektronisk innlevert
År 2019: Tall er hentet fra elektronisk innlevert årsregnskap fra 2020

Det er ikke krav til at årsregnskapet m.v. som sendes til Regnskapsregisteret er undertegnet. Kontrollen på at dette er utført ligger hos revisor/enhetens øverste organ. Sikkerheten ivaretas ved at innsender har rolle/rettighet for innsending av årsregnskapet via Altinn, og ved at det bekreftes at årsregnskapet er fastsatt av kompetent organ.

Brønnøysundregistrene, 09.08.2022



Resultatregnskap

Beløp i: NOK	Note	2020	2019
RESULTATREGNSKAP			
Inntekter			
Salgsinntekt		196 098 197	187 127 667
Annen driftsinntekt		206 000	697 087
Sum inntekter	13	196 304 196	187 824 754
Kostnader			
Endring i beholdning av varer under tilvirkning og ferdig tilvirkede varer		2 886 648	-188 241
Varekostnad	14	154 017 669	148 624 591
Lønnskostnad	2	12 798 087	12 326 152
Avskrivning av driftsmidler og immaterielle eiendeler	3	1 872 843	1 880 422
Annen driftskostnad	2, 6, 12	23 651 109	23 579 918
Sum kostnader		195 226 356	186 222 843
Driftsresultat		1 077 841	1 601 911
Finansinntekter og finanskostnader			
Renteinntekt fra foretak i samme konsern	11		
Annen renteinntekt		45 053	156 337
Annen finansinntekt	11	198 451	138 026
Sum finansinntekter		243 503	294 363
Rentekostnad til foretak i samme konsern	11		
Annen rentekostnad		1 214 398	1 506 194
Annen finanskostnad	11	54 950	6 515
Sum finanskostnader		1 269 348	1 512 708
Netto finans		-1 025 845	-1 218 345
Ordinært resultat før skattekostnad		51 995	383 566
Skattekostnad på ordinært resultat	4	108 816	170 468
Ordinært resultat etter skattekostnad		-56 821	213 098
Årsresultat		-56 821	213 098



Resultatregnskap

Beløp i: NOK	Note	2020	2019
Årsresultat etter minoritetsinteresser		-56 821	213 098
Totalresultat		-56 821	213 098
Overføringer og disponeringer			
Avsatt til annen egenkapital	10		213 098
Overført fra annen egenkapital		-56 821	
Sum overføringer og disponeringer		-56 821	213 098



Balanse

Beløp i: NOK	Note	2020	2019
BALANSE - EIENDELER			
Anleggsmidler			
Immaterielle eiendeler			
Utsatt skattefordel	4	958 115	952 364
Sum immaterielle eiendeler		958 115	952 364
Varige driftsmidler			
Tomter, bygninger o.a. fast eiendom	3, 7	7 214 373	7 982 141
Maskiner og anlegg	3, 7	3 388 273	3 723 535
Skip og flytende installasjoner	7		
Driftsløsøre, inventar o.a. utstyr	3, 7	2 720 096	2 611 925
Sum varige driftsmidler	3	13 322 742	14 317 601
Finansielle anleggsmidler			
Investeringer i aksjer og andeler	5	1 967 424	1 965 712
Obligasjoner	7		
Andre langsiktige fordringer		1 975 768	2 012 516
Sum finansielle anleggsmidler		3 943 192	3 978 227
Sum anleggsmidler		18 224 049	19 248 193
Omløpsmidler			
Varer			
Lager av varer og annen beholdning	7, 14	28 726 252	31 612 900
Sum varer		28 726 252	31 612 900
Fordringer			
Kundefordringer	6, 7	18 039 136	16 314 439
Andre kortsiktige fordringer		1 302 711	1 076 543
Sum fordringer		19 341 847	17 390 982
Bankinnskudd, kontanter og lignende			
Bankinnskudd, kontanter o.l.	9	556 588	506 587
Sum bankinnskudd, kontanter og lignende		556 588	506 587
Sum omløpsmidler		48 624 688	49 510 469



Balanse

Beløp i: NOK	Note	2020	2019
SUM EIENDELER		66 848 736	68 758 662
BALANSE - EGENKAPITAL OG GJELD			
Egenkapital			
Innskutt egenkapital			
Andelskapital	10	128 500	128 500
Sum innskutt egenkapital		128 500	128 500
Opptjent egenkapital			
Annen egenkapital	10	25 597 899	25 654 719
Sum opptjent egenkapital		25 597 899	25 654 719
Sum egenkapital		25 726 399	25 783 219
Gjeld			
Langsiktig gjeld			
Annen langsiktig gjeld			
Gjeld til kredittinstitusjoner	7, 8	23 504 969	25 047 262
Øvrig langsiktig gjeld	8		
Sum annen langsiktig gjeld		23 504 969	25 047 262
Sum langsiktig gjeld		23 504 969	25 047 262
Kortsiktig gjeld			
Gjeld til kredittinstitusjoner	7, 9	2 725 880	3 888 426
Leverandørgjeld		11 659 926	10 555 596
Betalbar skatt	4	114 567	191 374
Skyldig offentlige avgifter		1 942 774	2 328 003
Annen kortsiktig gjeld		1 174 221	964 782
Sum kortsiktig gjeld		17 617 369	17 928 181
Sum gjeld		41 122 338	42 975 442
SUM EGENKAPITAL OG GJELD		66 848 736	68 758 662



Årsregnskap 2020

Orkla Kornsilos og Mølnes SA

Organisasjonsnr: 953 852 675



Resultatregnskap

Driftsinntekter og driftskostnader	Note	2020	2019
Salgsinntekt		196 098 197	187 127 667
Annen driftsinntekt		206 000	697 087
Sum driftsinntekter	13	196 304 196	187 824 754
Varekostnad	14	154 017 669	148 624 591
End. beh. varer u. tilv. og ferdigvarer		2 886 648	-188 241
Lønnskostnad	2	12 798 087	12 326 152
Avskrivning av driftsmidler og immaterielle eiendeler	3	1 872 843	1 880 422
Annen driftskostnad	2, 6, 12	23 651 109	23 579 918
Sum driftskostnader		195 226 356	186 222 843
Driftsresultat		1 077 841	1 601 911
Finansinntekter og finanskostnader			
Annen renteinntekt		45 053	156 337
Annen finansinntekt	11	198 451	138 026
Annen rentekostnad		1 214 398	1 506 194
Annen finanskostnad	11	54 950	6 515
Resultat av finansposter		-1 025 845	-1 218 345
Ordinært resultat før skattekostnad		51 995	383 566
Skattekostnad på ordinært resultat	4	108 816	170 468
Årsresultat		-56 821	213 098
Overføringer			
Avsatt til annen egenkapital	10	0	213 098
Overført fra annen egenkapital		56 821	0
Sum overføringer		-56 821	213 098



Balanse

Eiendeler	Note	2020	2019
Anleggsmidler			
<i>Immaterielle eiendeler</i>			
Utsatt skattefordel	4	958 115	952 364
Sum immaterielle eiendeler		958 115	952 364
<i>Varige driftsmidler</i>			
Tomter, bygninger o.a. fast eiendom	3, 7	7 214 373	7 982 141
Maskiner og anlegg	3, 7	3 388 273	3 723 535
Driftsløsøre, inventar o.a. utstyr	3, 7	2 720 096	2 611 925
Sum varige driftsmidler	3	13 322 742	14 317 601
<i>Finansielle anleggsmidler</i>			
Investeringer i aksjer og andeler	5	1 967 424	1 965 712
Andre langsiktige fordringer		1 975 768	2 012 516
Sum finansielle anleggsmidler		3 943 192	3 978 227
Sum anleggsmidler		18 224 049	19 248 193
Omløpsmidler			
<i>Varer</i>			
Lager av varer og annen beholdning	7, 14	28 726 252	31 612 900
Sum varer		28 726 252	31 612 900
<i>Fordringer</i>			
Kundefordringer	6, 7	18 039 136	16 314 439
Andre kortsiktige fordringer		1 302 711	1 076 543
Sum fordringer		19 341 847	17 390 982
<i>Bankinnskudd, kontanter o.l</i>			
Bankinnskudd, kontanter o.l.	9	556 588	506 587
Sum bankinnskudd, kontanter o.l		556 588	506 587
Sum omløpsmidler		48 624 688	49 510 469
Sum eiendeler		66 848 736	68 758 662



Balanse

Egenkapital og gjeld	Note	2020	2019
Egenkapital			
<i>Innskutt egenkapital</i>			
Andelskapital	10	128 500	128 500
Sum innskutt egenkapital		128 500	128 500
<i>Opptjent egenkapital</i>			
Annen egenkapital	10	25 597 899	25 654 719
Sum opptjent egenkapital		25 597 899	25 654 719
Sum egenkapital		25 726 399	25 783 219
Gjeld			
<i>Annen langsiktig gjeld</i>			
Gjeld til kredittinstitusjoner	7, 8	23 504 969	25 047 262
Sum annen langsiktig gjeld		23 504 969	25 047 262
<i>Kortsiktig gjeld</i>			
Gjeld til kredittinstitusjoner	7, 9	2 725 880	3 888 426
Leverandørgjeld		11 659 926	10 555 596
Betalbar skatt	4	114 567	191 374
Skyldig offentlige avgifter		1 942 774	2 328 003
Annen kortsiktig gjeld		1 174 221	964 782
Sum kortsiktig gjeld		17 617 369	17 928 181
Sum gjeld		41 122 338	42 975 442
Sum egenkapital og gjeld		66 848 736	68 758 662



Balanse

Dokumentet er elektronisk signert, 03.06.2021
Styret i Orkla Kornsilø og Mølne SA

Knut Håvard Skaugen
styreleder

John Øystein Gjønnes
nestleder

Kaj Inge Meland
styremedlem

Alf Kristian Lystad
styremedlem

Knut Voldøien
styremedlem

Torkjell Orre Rye
styremedlem

Svein Evjen
styremedlem

Annika Maria Elisabeth Vestman
daglig leder

Orkla Kornsilø og Mølne SA



Indirekte kontantstrøm

Orkla Kornsilø og Mølne SA

	Note	2020	2019
Kontantstrømmer fra operasjonelle aktiviteter			
Resultat før skattekostnad		166 562	405 283
Periodens betalte skatt		0	137 580
Ordinære avskrivninger		1 872 843	1 880 422
Endring i varelager		2 886 648	188 241
Endring i kundefordringer		-1 453 036	-2 030 655
Endring i leverandørgjeld		1 104 330	-709 712
Endring i andre tidsavgrensingsposter		236 632	-6 053 681
Netto kontantstrøm fra operasjonelle aktiviteter		4 813 979	-6 457 682
Kontantstrømmer fra investeringsaktiviteter			
Utbetalinger ved kjøp av varige driftsmidler		836 301	489 327
Netto kontantstrøm fra investeringsaktiviteter		-836 301	-489 327
Kontantstrømmer fra finansieringsaktiviteter			
Utbetalinger ved nedbetaling av langsiktig gjeld		1 542 293	1 423 014
Netto endring i kassekreditt		-1 162 546	-8 187 824
Netto kontantstrøm fra finansieringsaktiviteter		-2 704 839	-9 610 838
Netto endring i kontanter og kontantekvivalenter		1 272 839	-16 557 847
Beh. av kont. og kontantekvivalenter ved per. begynne		28 612 035	36 799 892
Beh. av kont. og kontantekvivalenter ved per. slutt		29 884 874	20 242 045



Noter til regnskapet 2020

Regnskapsprinsipper

Årsregnskapet er satt opp i samsvar med regnskapsloven og god regnskapsskikk for øvrige foretak.

Bruk av estimater

Utarbeidelse av regnskap i samsvar med regnskapsloven krever bruk av estimater. Videre krever anvendelse av selskapets regnskapsprinsipper at ledelsen må utøve skjønn. Områder som i stor grad inneholder slike skjønnsmessige vurderinger, høy grad av kompleksitet, eller områder hvor forutsetninger og estimater er vesentlige for årsregnskapet, er beskrevet i notene.

Salgsinntekter

Inntekter ved salg av varer og tjenester vurderes til virkelig verdi av vederlaget, netto etter fradrag for merverdiavgift, returer, rabatter og andre avslag.

Salg av varer inntektsføres når risiko og kontroll i all hovedsak er overført kjøperen. Med risiko menes eiendelens gevinst og tapspotensiale mens kontroll defineres som beslutnings og råderett. Erfaringstall anvendes for å estimere og regnskapsføre avsetninger for kvantumsrabatter og retur på salgstidspunktet.

Klassifisering og vurdering av balanseposter

Eiendeler bestemt til varig eie eller bruk er klassifisert som anleggsmidler. Anleggsmidler er vurdert til anskaffelseskost. Omløpsmidler og kortsiktig gjeld omfatter normalt poster som forfaller til betaling innen ett år etter balansedagen, samt poster som knytter seg til varekretsløpet. Omløpsmidler vurderes til laveste verdi av anskaffelseskost og antatt virkelig verdi.

Fordringer klassifiseres som omløpsmidler hvis de skal tilbakebetales i løpet av ett år. For gjeld er analoge kriterier lagt til grunn. Første års avdrag på langsiktige fordringer og langsiktig gjeld klassifiseres likevel ikke som omløpsmiddel og kortsiktig gjeld.

Enkelte poster er vurdert etter andre regler. Postene det gjelder vil være blant de postene som omhandles nedenfor.

Varige driftsmidler

Varige driftsmidler balanseføres og avskrives lineært til restverdi over driftsmidlenes forventede utnyttbare levetid. Ved endring i avskrivningsplan fordeles virkningen over gjenværende avskrivningstid ("knekkpunktmetoden"). Vedlikehold av driftsmidler kostnadsføres løpende. Påkostninger eller forbedringer tillegges driftsmidlets kostpris og avskrives i takt med driftsmidlet.

Skillet mellom vedlikehold og påkostning/forbedring regnes i forhold til driftsmidlets stand ved kjøp av driftsmidlet. Tomter avskrives ikke.

Leide (leasede) driftsmidler balanseføres som driftsmidler hvis leiekontrakten anses som finansiell. Utgifter til leie av øvrige driftsmidler kostnadsføres som operasjonell. Forskuddsbetalinger balanseføres som forskuddsbetalt kostnad, og fordeles over leieperioden.

Nedskrivning av anleggsmidler

Ved indikasjon på at balanseført verdi av et anleggsmiddel er høyere enn virkelig verdi, foretas det test for verdifall. Testen foretas for det laveste nivå av anleggsmidler som har selvstendige kontantstrømmer. Hvis balanseført verdi er høyere enn både salgsverdi og gjenvinnbart beløp, foretas det nedskrivning til det høyeste av salgsverdi og gjenvinnbart beløp. Gjenvinnbart beløp er det høyeste av netto salgsverdi og bruksverdi. Bruksverdi er nåverdi av fremtidige kontantstrømmer knyttet til eiendelen.

Tidligere nedskrivninger, med unntak for nedskrivning av goodwill, reverseres hvis grunnlaget for nedskrivningen ikke lenger er til stede.

Investeringer i andre selskaper

Kostmetoden brukes som prinsipp for investeringer i andre selskaper. Kostprisen økes når midler tilføres ved kapitalutvidelse, eller når det gis konsernbidrag til datterselskap. Mottatte utdelinger resultatføres i utgangspunktet som inntekt. Utbytte/konsernbidrag fra datterselskap regnskapsføres det samme året som datterselskapet avsetter beløpet. Utbytte fra andre selskaper regnskapsføres som finansinntekt når utbyttet er vedtatt.

Investeringene blir nedskrevet til virkelig verdi dersom verdifallet ikke er forbigående



Noter til regnskapet 2020

Det er ikke utarbeidet konsernregnskap iht regnskapsloven §3-2, 5. ledd, da selskapet kun har et uvesentlig datterselskap.

Varer

Lager av innkjøpte varer er vurdert til det laveste av anskaffelseskost etter FIFO-prinsippet, og netto salgsverdi. Egentilvirkede ferdigvarer og varer under tilvirkning vurderes til variabel tilvirkningskost.

Fordringer

Kundefordringer og andre fordringer er oppført i balansen til pålydende etter fradrag for avsetning til forventet tap. Avsetning for tap gjøres på grunnlag av individuelle vurderinger av de enkelte fordringene. I tillegg gjøres det for øvrige kundefordringer en uspesifisert avsetning for å dekke antatt tap.

Pensjoner

Selskapet har ulike pensjonsordninger. Pensjonsordningene er finansiert gjennom innbetalinger til forsikringsselskap, med unntak av AFP-ordningen. Selskapet har både innskuddsplaner og ytelsesplaner.

Innskuddsplaner

Ved innskuddsplaner betaler selskapet innskudd til et forsikringsselskap. Selskapet har ingen ytterligere betalingsforpliktelse etter at innskuddene er betalt. Innskuddene regnskapsføres som lønnskostnad. Eventuelle forskuddsbetalte innskudd balanseføres som eiendel (pensjonsmidler) i den grad innskuddet kan refunderes eller redusere framtidige innbetalinger.

Ytelsesplaner

En ytelsesplan er en pensjonsordning som ikke er en innskuddsplan. Typisk er en ytelsesplan en pensjonsordning som definerer en pensjonsutbetaling som en ansatt vil motta ved pensjonering. Pensjonsutbetalingen er normalt avhengig av flere faktorer, som alder, antall år i selskapet og lønn. Den balanseførte forpliktelsen knyttet til ytelsesplaner er nåverdien av de definerte ytelsene på balansedagen minus virkelig verdi av pensjonsmidlene (innbetalte beløp til forsikringsselskap), justert for ikke resultatførte estimatavvik og ikke resultatførte kostnader knyttet til tidligere perioders pensjonsopptjening. Pensjonsforpliktelsen beregnes årlig av en uavhengig aktuar ved bruk av en lineær opptjeningsmetode.

Skatt

Skattekostnaden i resultatregnskapet omfatter både periodens betalbare skatt og endring i utsatt skatt. Utsatt skatt beregnes med 22 % på grunnlag av de midlertidige forskjeller som eksisterer mellom regnskapsmessige og skattemessige verdier, samt eventuelt ligningsmessig underskudd til fremføring ved utgangen av regnskapsåret. Skatteøkende og skattereduserende midlertidige forskjeller som reverserer eller kan reversere i samme periode er utlignet og nettoført. Utsatt skatt på merverdier i forbindelse med oppkjøp av datterselskap blir ikke utlignet.

Oppføring av utsatt skattefordel på netto skattereduserende forskjeller som ikke er utlignet og underskudd til fremføring, er begrunnet med antatt fremtidig inntjening. Utsatt skattefordel som kan balanseføres og utsatt skatt er oppført netto i balansen.

Kontantstrømoppstilling

Kontantstrømoppstillingen utarbeides etter den indirekte metoden. Kontanter og kontantekvivalenter omfatter kontanter, bankinnskudd and andre kortsiktige, likvide plasseringer som umiddelbart og med uvesentlig kursrisiko kan konverteres til kjente kontantbeløp og med gjenværende løpetid mindre enn tre måneder fra anskaffelsesdato.



Noter til regnskapet 2020

Note 2 Lønnskostnader, antall ansatte, godtgjørelser, lån til ansatte mm

<u>Lønnskostnader</u>	<u>2020</u>	<u>2019</u>
Lønninger	11 001 394	10 216 912
Arbeidsgiveravgift	1 380 387	1 366 439
Pensjonskostnader	190 207	1 197 816
Andre ytelser	226 099	-455 015
Sum	12 798 087	12 326 152

Gjennomsnittlig antall årsverk sysselsatt i regnskapsåret 21,6 19,7

<u>Ytelser til ledende personer</u>	<u>Daglig leder</u>	<u>Styret</u>
Lønn	827 666	0
Pensjonsutgifter	22 380	0
Styrehonorar	0	83 000
Annen godtgjørelse	5 206	0
Sum	855 252	83 000

Det er ikke gitt lån/sikkerhetsstillelse til daglig leder, styrets leder eller andre nærstående parter.

Tidligere daglig leder har mottatt etterlønn inkl feriepenge i 2020 på kr 786 369

OTP

Selskapet er pliktig til å ha tjenstepensjonsordning etter lov om obligatorisk tjenstepensjon. Selskapets pensjonsordninger tilfredsstiller kravene i denne lov.

Revisor

Kostnadsført honorar til revisor for 2020 utgjør kr 93 500 eks mva.

Lovpålagt revisjon	56 500
Andre attestasjonstjenester	37 000
Skatterådgivning	0
Andre tjenester	0
Sum honorar til revisor	93 500



Noter til regnskapet 2020

Note 3 Anleggsmidler

	Tomter, bygninger o. a. fast eiendom	Maskiner og anlegg	Driftsløsøre, inventar o. a. utstyr	Sum
Anskaffelseskost pr. 01.01.20	24 839 776	32 292 665	5 416 941	62 549 381
+ Tilgang kjøpte driftsmidler		240 553	637 430	877 982
= Anskaffelseskost 31.12.20	24 839 776	32 533 217	6 054 371	63 427 364
Akkumulerte avskrivninger 31.12.20	17 625 413	29 144 945	3 334 278	50 104 636
= Bokført verdi 31.12.20	7 214 362	3 388 272	2 720 093	13 322 728
Årets ordinære avskrivninger	767 768	575 815	529 259	1 872 843
Økonomisk levetid	5-50 år	0-20 år	3-10 år	

Note 4 Skatt

Årets skattekostnad	2020	2019
Resultatført skatt på ordinært resultat:		
Betalbar skatt	114 567	191 374
Endring i utsatt skattefordel	-5 751	-20 906
Skattekostnad ordinært resultat	108 816	170 468
Skattepliktig inntekt:		
Ordinært resultat før skatt	68 816	383 566
Ekstraordinære poster	-16 821	0
Permanente forskjeller	14 170	-23 017
Endring i midlertidige forskjeller	26 138	95 030
Skattepliktig inntekt	92 304	455 578
Betalbar skatt i balansen:		
Betalbar skatt på årets resultat	114 567	191 374
Sum betalbar skatt i balansen	114 567	191 374
Beregning av effektiv skattesats		
Resultat før skatt	51 995	383 566
Beregnet skatt av resultat før skatt	11 439	84 384
Skatteeffekt av permanente forskjeller	3 117	-5 064
Sum	14 556	79 321
Effektiv skattesats	28,0 %	20,7 %

Skatteeffekten av midlertidige forskjeller som har gitt opphav til utsatt skatt og utsatte skattefordeler, spesifisert på typer av midlertidige forskjeller

	2020	2019	Endring
Varige driftsmidler	-3 755 067	-3 728 929	26 138
Fordringer	-600 000	-600 000	0
Sum	-4 355 067	-4 328 929	26 138



Noter til regnskapet 2020

Grunnlag for utsatt skattefordel	-4 355 067	-4 328 929	26 138
Utsatt skattefordel (22 %)	-958 115	-952 364	5 750

Note 5 Andre langsiktige aksjer og andeler

Selskap med eierandel over 10 %	Antall aksjer	Balansført verdi	Utbytte
Norgesfor AS	588	1 053 280	0
Strand Unikorn AS	17 300	847 558	25 950
Balansført verdi 31.12		1 900 838	25 950

Det er ingen kjent markedsverdi for investeringene.

Note 6 Kundefordringer

	2020	2019
Kundefordringer til pålydende	18 430 891	16 914 439
Avsetning til tap	600 000	600 000
Balansført verdi av kundefordringer 31.12	17 830 891	16 314 439
Endring i avsetning til tap	0	
Realiserte tap	37 264	320 783
Sum resultatførte tap på krav	37 264	320 783

Kostnadsført tap er klassifisert som annen driftskostnad i regnskapet.

Note 7 Fordringer, gjeld, pantstillelser og garantier m.v

	2020	2019
Fordringer med forfall senere enn ett år	1 949 100	2 012 516
Langsiktig gjeld med forfall senere enn fem år	14 746 464	18 686 822
Gjeld som er sikret ved pant o.l.	2020	2019
Gjeld til kredittinstitusjoner	26 230 849	25 047 262
Øvrig langsiktig gjeld		
Sum	26 230 849	25 047 262



Noter til regnskapet 2020

Balansført verdi av pantsatte eiendeler	2020	2019
Tomter, bygninger o.a fast eiendom	7 214 373	7 982 141
Maskiner og anlegg	3 388 273	3 723 535
Driftsløsøre, inventar og utstyr	2 720 096	2 611 925
Lager av varer og annen beholdning	28 726 252	31 612 900
Kundefordringer	18 039 136	16 314 439
Sum	60 088 130	62 244 941

Garantiansvar ut fra bevilget beløp	1 877 186
Garantiansvar ut fra saldo per 31.12.2020	480 762

Note 8 Annen langsiktig gjeld

Gjeld som forfaller mer enn fem år etter regnskapsårets slutt:	2020	2019
	14 746 465	16 519 865
Gjeld til kredittinstitusjoner	23 504 969	25 047 262
Øvrig langsiktig gjeld	0	0
Sum annen langsiktig gjeld	23 504 969	25 047 262
Gjennomsnittlig rente	2020	2019
Gjeld til kredittinstitusjoner	4%	4%

Note 9 Bankinnskudd

	2020	2019
Bundne skattetrekkmidler	485 339	467 220

Selskapets kassekreditt har en kredittramme på kr 32 000 000.

Note 10 Egenkapital

	Andelskapital	Annen egenkapital	Sum egenkapital
Pr. 01.01	128 500	25 654 719	25 783 219
Årets resultat		-56 821	-56 821
Pr 31.12	128 500	25 597 899	25 726 399



Noter til regnskapet 2020

Note 11 Spesifikasjon av finansinntekter og finanskostnader

Finansinntekter	2020	2019
Renteinntekt fra andre foretak i samme konsern	0	0
Aksjeutbytte	0	39 790
Annen finansinntekt	172 501	
Sum finansinntekter	172 501	39 790

Finanskostnader	2020	2019
Rentekostnad fra andre foretak i samme konsern	0	0
Annen finanskostnad	54 950	0
Sum finanskostnader	54 950	0

Note 12 Leasing

Årlig leie av ikke balanseførte driftsmidler

Leieobjekt	Årets leie
Bygninger o.a fast eiendom	0
Maskiner og anlegg	145 824
Driftsløsøre, inventar o.a utstyr	110 434
Sum	256 258

Note 15 Driftsinntekter

Salgsinntekter	196 098 197	187 127 667
Andre inntekter	206 000	697 087
Sum	196 304 196	187 824 754

Fordeling salgsinntekter på virksomhetsområdet		
Såvarer	5 379 878	5 293 901
Gjødsel	19 135 165	24 016 882
Plantevern	1 769 968	1 987 939
Tilskuddsfør	3 192 043	2 399 835
Ensilering	2 882 363	2 942 205
Handelsvarer	2 795 045	2 693 395
Kraftfør	153 532 936	141 362 862
Sum	188 687 398	180 697 019

Geografisk fordeling: alt salg er i Norge
Differanse gjelder utgående transport



Noter til regnskapet 2020

Note 14 Varer

	2020	2019
Råvarer og innkjøpte halvfabrikater	18 582 779	21 115 915
Egentilvirkede ferdigvarer	2 678 375	1 013 854
Innkjøpte handelsvarer	7 465 099	9 483 131
Sum	28 726 253	31 612 900
Varebeholdning vurdert til anskaffelseskost	26 047 878	30 599 046
Varebeholdning vurdert til virkelig verdi	26 047 878	30 599 046



BDO AS
Tverradkomsten 23
7300 Orkanger

Uavhengig revisors beretning

Til generalforsamlingen i Orkla Kornsilo og Mølne SA

Uttalelse om revisjonen av årsregnskapet

Konklusjon

Vi har revidert årsregnskapet til Orkla Kornsilo og Mølne SA.

Årsregnskapet består av:

- Balanse per 31. desember 2020
- Resultatregnskap for 2020
- Kontantstrømpstilling for regnskapsåret avsluttet per 31. desember 2020
- Noter til årsregnskapet, herunder et sammendrag av viktige regnskapsprinsipper.

Etter vår mening:

Er årsregnskapet avgitt i samsvar med lov og forskrifter og gir et rettviseende bilde av selskapets finansielle stilling per 31. desember 2020, og av dets resultater og kontantstrømmer for regnskapsåret avsluttet per denne datoen i samsvar med regnskapslovens regler og god regnskapsskikk i Norge.

Grunnlag for konklusjonen

Vi har gjennomført revisjonen i samsvar med lov, forskrift og god revisjonsskikk i Norge, herunder de internasjonale revisjonsstandardene International Standards on Auditing (ISA-ene). Våre oppgaver og plikter i henhold til disse standardene er beskrevet i Revisors oppgaver og plikter ved revisjon av årsregnskapet. Vi er uavhengige av selskapet slik det kreves i lov og forskrift, og har overholdt våre øvrige etiske forpliktelser i samsvar med disse kravene. Etter vår oppfatning er innhentet revisjonsbevis tilstrekkelig og hensiktsmessig som grunnlag for vår konklusjon.

Annen informasjon

Ledelsen er ansvarlig for annen informasjon. Annen informasjon består av årsberetningen og annen informasjon i årsrapporten, men inkluderer ikke årsregnskapet og revisjonsberetningen

Vår uttalelse om revisjonen av årsregnskapet dekker ikke annen informasjon, og vi attesterer ikke den andre informasjonen.

I forbindelse med revisjonen av årsregnskapet er det vår oppgave å lese annen informasjon identifisert ovenfor med det formål å vurdere hvorvidt det foreligger vesentlig inkonsistens mellom annen informasjon og årsregnskapet, kunnskap vi har opparbeidet oss under revisjonen, eller hvorvidt den tilsynelatende inneholder vesentlig feilinformasjon.

Dersom vi, på bakgrunn av arbeidet vi har utført, konkluderer med at disse andre opplysningene inneholder vesentlig feilinformasjon, er vi pålagt å uttale oss om dette. Vi har ingenting å rapportere i så henseende.

Styret og daglig leders ansvar for årsregnskapet

Styret og daglig leder (ledelsen) er ansvarlig for å utarbeide årsregnskapet i samsvar med lov og forskrifter, herunder for at det gir et rettviseende bilde i samsvar med regnskapslovens regler og god



regnskapsskikk i Norge. Ledelsen er også ansvarlig for slik intern kontroll som den finner nødvendig for å kunne utarbeide et årsregnskap som ikke inneholder vesentlig feilinformasjon, verken som følge av misligheter eller utilsiktede feil.

Ved utarbeidelsen av årsregnskapet må ledelsen ta standpunkt til selskapets evne til fortsatt drift og opplyse om forhold av betydning for fortsatt drift. Forutsetningen om fortsatt drift skal legges til grunn for årsregnskapet så lenge det ikke er sannsynlig at virksomheten vil bli avviklet.

Revisors oppgaver og plikter ved revisjonen av årsregnskapet

Vårt mål er å oppnå betryggende sikkerhet for at årsregnskapet som helhet ikke inneholder vesentlig feilinformasjon, verken som følge av misligheter eller utilsiktede feil, og å avgi en revisjonsberetning som inneholder vår konklusjon. Betryggende sikkerhet er en høy grad av sikkerhet, men ingen garanti for at en revisjon utført i samsvar med lov, forskrift og god regnskapsskikk i Norge, herunder ISA-ene, alltid vil avdekke vesentlig feilinformasjon som eksisterer. Feilinformasjon kan oppstå som følge av misligheter eller utilsiktede feil. Feilinformasjon blir vurdert som vesentlig dersom den enkeltvis eller samlet med rimelighet kan forventes å påvirke økonomiske beslutninger som brukerne foretar basert på årsregnskapet.

For videre beskrivelse av revisors oppgaver og plikter vises det til:
<https://revisorforeningen.no/revisjonsberetninger>

Uttalelse om andre lovmessige krav

Konklusjon om årsberetningen

Basert på vår revisjon av årsregnskapet som beskrevet ovenfor, mener vi at opplysningene i årsberetningen om årsregnskapet og forutsetningen om fortsatt drift er konsistente med årsregnskapet og i samsvar med lov og forskrifter.

Konklusjon om registrering og dokumentasjon

Basert på vår revisjon av årsregnskapet som beskrevet ovenfor, og kontrollhandlinger vi har funnet nødvendig i henhold til internasjonal standard for attestasjonsoppdrag (ISAE) 3000 «Attestasjonsoppdrag som ikke er revisjon eller forenklet revisorkontroll av historisk finansiell informasjon», mener vi at ledelsen har oppfylt sin plikt til å sørge for ordentlig og oversiktlig registrering og dokumentasjon av selskapets regnskapsopplysninger i samsvar med lov og god bokføringskikk i Norge.

BDO AS

Erik Horghagen
statsautorisert revisor
(elektronisk signert)



PENNEO

Signaturene i dette dokumentet er juridisk bindende. Dokument signert med "Penneo™ - sikker digital signatur".
De signerende parter sin identitet er registrert, og er listet nedenfor.

"Med min signatur bekrefter jeg alle datoer og innholdet i dette dokument."

Erik Horghagen

Statsautorisert revisor

Serienummer: 9578-5997-4-923178

IP: 188.95.xxx.xxx

2021-06-11 12:31:47Z



Penneo Dokumentnøkkel: N716J-1 WVM6-NV6CN-4OPEG-0MS16-HMP66

Dokumentet er signert digitalt, med **Penneo.com**. Alle digitale signatur-data i dokumentet er sikret og validert av den datamaskin-utregnede hash-verdien av det opprinnelige dokument. Dokumentet er låst og tids-stemplet med et sertifikat fra en betrodd tredjepart. All kryptografisk bevis er integrert i denne PDF, for fremtidig validering (hvis nødvendig).

Hvordan bekrefter at dette dokumentet er originalen?

Dokumentet er beskyttet av ett Adobe CDS sertifikat. Når du åpner dokumentet i

Adobe Reader, skal du kunne se at dokumentet er sertifisert av **Penneo e-signature service <penneo@penneo.com>**. Dette garanterer at innholdet i dokumentet ikke har blitt endret.

Det er lett å kontrollere de kryptografiske beviser som er lokalisert inne i dokumentet, med Penneo validator - <https://penneo.com/validate>



Årsmelding og regnskap 2020



Pemso Dokumentnøkkel: PYFL-C20NO-FAAKU-HVQNU-66CYP-TZJ5W

Orkla Kornsilø og Mølne SA



STYRETS ÅRSBERETNING FOR 2020

Virksomheten.

Orkla Kornsilø og Mølne SA er et andelslag stiftet i 1952 og eiet av 565 andelshavere. Hovedkontoret for virksomheten ligger på Fannrem i Orkland kommune. I tillegg har selskapet virksomhet i Meldal og på Lundamo. Hovedvirksomheten til Orkla Kornsilø og Mølne SA er mottak og behandling av produsentkorn og produksjon og salg av kraftfôr. I tillegg omsettes handelsvarer som handelsgjødsel, såvarer, ensileringsmidler og plantevernmidler. På avdeling Skjerva omsettes det også en god del butikkvarer.

Vårt hovedmarkedsområde er sør i Trøndelag. Vi har også en betydelig omsetning av kraftfôr nord i Trøndelag.

Orkla Kornsilø og Mølne SA er medlem og medeier i Norgesfôr AS og i Norkorn, som er vår bransjeforening. Til daglig markedsføres laget under navnet **Norgesfôr Orkla**.

Redegjørelse for årsregnskapet.

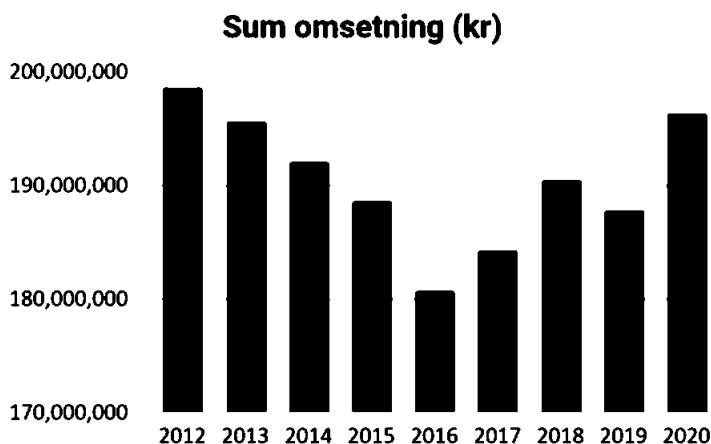
Driftsinntektene for 2020 var på 196 MNOK. Dette er en oppgang på 8,2 MNOK i forhold til 2019.

Selskapet fikk et negativt resultat på - 56 TKR, som er 269 TKR dårligere enn 2019.

Råvarekostnadene per kg kraftfôr har økt grunnet et svært turbulent verdensmarked og en dreining i volumet mot fjørfe, som i forhold til drøvtyggere bruker en mindre andel lokalt korn. Det ble også sortert ut en god del ukurante såvarer ved sesongens slutt.

Den svært utfordrende kornhøsten ga økte kostnader til tørking, transport, lagerleie og nødvendige kompletteringskjøp av korn fra andre deler av landet.

Årets investeringer i varige driftsmidler utgjør kr 878 TKR, heriblant telthall for sekkevarer og vanntilførsel på Fannrem, kompressor på Lundamo, ny IT-plattform og regnskapsprogram.



Redegjørelse for foretakets utsikter.

Norgesfôr Orkla er en totalleverandør av tonnvarer i Midt-Norge, og en seriøs aktør innenfor vårt område. Totalmarkedet for våre produkter anses å være relativt stabilt.

Finansiell risiko.

Da hovedandelen kjøp og salg foregår med norsk valuta, er vi ikke i betydelig grad påvirket av valutasingninger. Langsiktige lån er relativt små og utgjør derfor en liten finansiell risiko. Kredittrisiko er begrenset da vi ikke har noen dominerende kunder, men utestående fordringer er til tider ei utfordring og noe som det brukes betydelige ressurser på å overvåke.



Hendelser etter balansedagen og fortsatt drift.

Det har ikke vært noen hendelser av vesentlig betydning for foretakets stilling og resultat i perioden mellom balansedagen, 31.12.2020, og tidspunktet for avleggelse av årsregnskapet. Behovet for kraftfôr og innsatsmidler til landbruket er uendret. Årsregnskapet er derfor avlagt under forutsetning om fortsatt drift. Selskapet er i en sunn økonomisk og finansiell stilling.

Arbeidsmiljøet.

Totalt sykefravær i 2020 var 3%. Langtidsfravær utgjorde 1,83% og korttidsfraværet 1,16%
I 2019 var tilsvarende 9 %, med 7,4 % langtidsfravær og 1,7 % korttidsfravær.

Det har ikke forekommet alvorlige arbeidsuhell eller ulykker i løpet av året. Arbeidsmiljøet i virksomheten er godt. Vi er tilknyttet HMS-Tjenesten Orkladal AS.

Ansatte.

Ved utgangen av 2020 var det 18 heltidsansatte, 1 lærling og 2 på deltid. Totalt 21 ansatte.

Følgende endringer har skjedd på personalsiden i 2020:

- Fire personer har sluttet, en av disse avgikk med pensjon.
- Fem personer har blitt ansatt, alle i produksjon/drift.
- Det har i tillegg vært en lærling og en sommerjobber på Fannrem og en midlertidig produksjonsansatt på Skjerva større del av året.

Likestilling.

Av totalt antall ansatte er ca 33% kvinner. Blant ansatte i ledende stillinger utgjør kvinneandelen 75%.

Selskapets personalpolitikk anses å være kjønnsnøytral på alle områder.

Selskapets styre består av 7 representanter, derav 1 valgt av de ansatte. Ingen av styrerepresentantene er kvinner.

Ikke-diskriminering og tilgjengelighet.

Vi mener at det ikke gjøres forskjeller på ansatte, eller ved ansettelser, på grunn av etnisitet, nasjonal opprinnelse, avstamning, hudfarge, språk, religion eller livssyn. Vi har ei utfordring med tanke på tilgjengelighet for bevegelseshemmede. Produksjonslokalerens beskaffenhet tilsier at det vil medføre meget store kostnader å lage tilfredsstillende løsninger. Administrasjonsbygget er et kontor og garderobeanlegg som tilfredsstillende til kravene til universell utforming og som er tilrettelagt for personer med funksjonsnedsettelse.

Ytre miljø.

Bedriften forurenses ikke det ytre miljø og vi arbeider innenfor de lovmessige krav til miljøutslipp. Avfall deponeres på godkjente avfallsplasser. Plantevernmidler håndteres i henhold til gjeldende lover og forskrifter. Det meste av våre produkter transporteres med lastebiler, noe som virker belastende på det ytre miljø.

Styrearbeid.

Det har i driftsåret vært avholdt 6 styremøter og behandlet 51 saker.



Virksomheten 2020

Pandemiåret 2020 førte med seg noen ekstra utfordringer i forhold til planlegging og bemanning på anleggene. Situasjonen på verdensmarkedet har vært særskilt tøff, og prisene på importerte råvarer gikk til værs i løpet av høsten. Ovenpå det fikk vi et trøndersk kornår som de færreste husker maken til. Anlegg og ansatte ble satt skikkelig på prøve, og køene på Fannrem nådde rekordlengde. Til tross for ekstra vanskelige forhold og venting i kø, var det få mishagsyttringer å høre. Det hjalp nok på at vi fikk bruke vårt nye datasystem og informert godt gjennom SMS til leverandørene. Trønderske kornprodusenter og møllearbeidere er heldigvis laget av robust materiale, og sammen klarte vi å ro sesongen i land.

Operative forhold.

28. Februar 2020 ble den siste batchen med kraftfôr produsert på mølla på Lundamo. Ingen av bedriftens tre anlegg er av nyere dato, og det har vist seg ressurskrevende å vedlikeholde utstyr og anlegg opp mot dagens krav til effektivitet og arbeidsmiljø. Tekniske vurderinger ble lagt til grunn for valget om å overføre produksjonen fra Lundamo, til fordel for Skjerva og Fannrem. Den lokale fagforeningen har vært med i hele prosessen, og alle ansatte på Lundamo fikk tilbud om videre arbeid i bedriften. En av dem valgte å ikke bli med videre.

På Fannrem ble det utført noe ombygging for å produsere mer drøvtyggerfôr, blant annet melassepumpe, og det ble igangsatt et prosjekt for å bedre sekketappingen. Det ble også satt opp en telthall for å bøte på sprengt lagerkapasitet.

For å bedre råvarekapasiteten på Skjerva ble det flyttet småsiloer fra Lundamo og det ble foretatt ombygging av avsiktsilo. Det ble også investert i anlegg for tilførsel av hvetekli, for å bedre marginen på de førsorter som blir produsert på Skjerva.

Betydelige ressurser og tidsbruk er blitt brukt på overgang til samme IT-plattform og regnskapsprogram som flere av de andre i Norgesfôrkjeden. Sedvane tro når det gjelder IT-prosjekter har overgangen ikke vært uten smerte for bedriften og ansatte. Vi har dog allerede begynt å høste fruktene av økte muligheter for detaljerte analyser og flere kundefordeler, blant annet EHF og e-faktura og kundeportal.

Mengde kraftfôr produsert på de forskjellige anleggene var i 2020: Fannrem 22 584 tonn, Lundamo 1 377 tonn (tom. Februar), Skjerva 13 757 tonn.

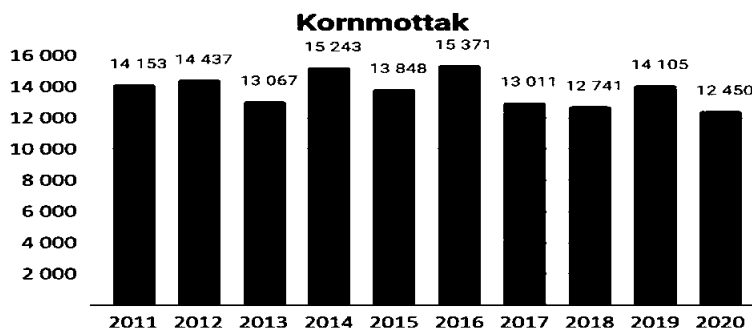
Korn og kornmottak.

Kornåret 2020 var krevende. Sen våronn gjorde at mye korn ble sådd fra andre halvdel av mai til månedslutt. Det gjorde at innhøstingen ble sen. Kortere dager og rått vær gjorde at det var krevende både for kornprodusent og kornmottak. Kornet kom i hus med lange køer på mottakene men med godt samarbeid løses det meste selv om det så vanskelig ut til tider.

Vi hadde en nedgang på 1700 tonn korn fra 2019, som var det beste året siden 2016. Vi fikk inn mye rått korn under sesongen. I året 2020 har anleggene mottatt 551 tonn vann.

Første kornlass: Lundamo 28. August, Fannrem 18. august, Skjerva 3. September

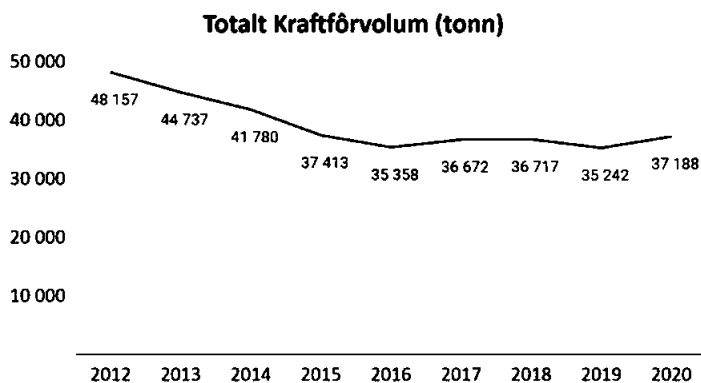
	2019	2020	2021	2022
Bygg	3270	5094	2617	10981
Havre	867	493		1360
Hvete	35	74		109
Sum mottatt (tonn)	4172	5661	2617	12450





Kraftfôr.

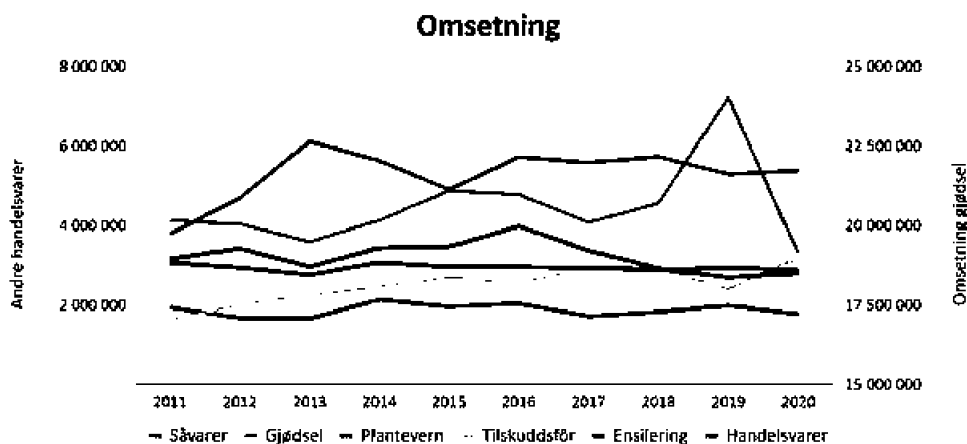
Totalt salg av egenprodusert kraftfôr i driftsåret ble 37 188 tonn. Dette er en oppgang på 1 836 tonn fra 2019. Vi så en formidabel økning på fôr til slaktekylling, en mindre oppgang på hest og småfe, men vi så dessverre også en liten nedgang på verp og at nedgangen på storfe har fortsatt. Volumet av kraftfôr til pelsdyr ble som følge av regjeringens vedtak om å legge ned næringen, kraftig redusert i løpet av 2020, og forsvant helt ved årsskiftet.



2012	22 876	1 212	19 910	2 151	213	46 362
2013	23 238	1 112	18 160	2 370	229	45 109
2014	22 247	657	16 446	2 220	208	41 778
2015	22 328	103	13 068	1 761	272	37 532
2016	21 788	112	12 676	1 478	254	36 308
2017	21 211	136	13 932	1 019	186	36 484
2018	20 602	31	14 964	973	148	36 718
2019	19 791	20	14 389	908	134	35 242
2020	18 807	18	17 493	699	171	37 188
Endring (tonn)	- 1 094	- 2	3 104	- 209	37	1946

Øvrige handelsvarer.

Vi har en stabil omsetning fra år til år av såvarer, gjødsel, ensilering, plantevernmidler og butikkvarer.





Markedsaktivitet.

Grunnet pandemien har det vært færre arrangementer og mindre aktivitet enn vanlig. Nedenfor følger litt innsikt i de forskjellige markedsområdene etter innspill fra lagets fagpersoner. Innenfor kraftfôrmarkedet er det for tiden stort fokus på utvikling, særlig rettet mot norske råvarer. Norgesfôrkjeden satser betydelige ressurser, og det vil skje mye i tiden fremover.

Fjorfe.

Slaktekylling - våren 2020 opplevde mange av våre kunder på slaktekylling svært gode resultater.

I juni kjørte vi en kampanje som ga 10 nye kunder av 40 utsendinger – meget godt resultat. Innsalg basert på kvalitet og oppfølging/service. Krevende prispress i markedet var hovedårsak til at volumet ble redusert mot slutten av året.

Det ble avholdt et digitalt fagmøte for slaktekyllingprodusenter i desember, med foredragsholdere hentet fra Norgesfôr AS og Strand. Gode tilbakemeldinger i etterkant.

Verp - fokus har vært på løpende oppfølging av eksisterende kunder og direktehenvendelser til aktuelle nye kunder i løpet av året, men det er generelt lite bevegelse i markedet og kundemassen er stabil.

Det var få avvik gjennom året og tilbakemeldinger om jevnt over gode resultater og fornøyde kunder.

Ingen fysiske produsentmøter er avholdt dette året pga koronasituasjonen. I 2021 håper vi igjen å kunne møtes og fortelle om nytt verpesortiment med fokus på forstruktur.

Drøvtygger.

2020 har vært et spesielt år for lagets drøvkunder i forhold til fôr og produksjon. Vi startet året med reduserte kvoter, og spådommer om ytterligere nedgang. I løpet av våren snudde betingelsene, og alle fikk større kvote å fylle. Mange hadde da allerede slaktet ned noe for å unngå overproduksjon. Flere valgte da et kraftigere kraftfôr for å prøve og fylle kvoten.

Sommeren og grovfôrproduksjonen begynte utfordrende med en kald mai og en varm juni med tørke både i åker og eng. Førsteslåtten ble dårlig for mange, men heldigvis ble 2. og 3. slåtten brukbar.

På senhøsten kom det beskjed om at kvotenivået for 2021 ville bli hevet. Mange har høstkalving og ville at kyrne skulle yte best mulig fra start for å klare å holde produksjonen oppe neste år. Flere skiftet til et kraftigere kraftfôr, og fikk høyere ytelser.

Hvert år avslutter noen produsenter sin virksomhet, så også i år. Til dere som avsluttet og var kunder hos Norgesfôr Orkla, vil vi takke for mange år med godt samarbeid.

Gjødsel og Plantekultur.

Gjødsel - vi så en liten nedgang på gjødselomsetningen i 2020. Vi ser også at mange kunder har endret kjøpemønster, og flyttet tidspunkt for innkjøp til 2. kvartal. Omtrent 2/3 av vår gjødselomsetning skjer nå i den perioden. Volum var ca 5 300 tonn i 2020.

Plantekultur - vekstsesongen 2020 ble utfordrende - spesielt for korndyrkingen i hele Trøndelag. Lang tørkeperiode etterfulgt av mye fuktig vær ga flere generasjoner i kornåkrer.

Det ble arrangert markvandring med god avstand og hygiene med tanke på covid-19.

Mange åkre var tørkestressa - slik at det ble mindre bruk for stråforkorting og soppmiddel.

Det ble gitt dispens til bruk av glyfosat for tvangsmodning av etterrenninger, men før været tillot innhøsting og vi fikk en meget komprimert kornsesong - var det meste modnet, så få brukte denne muligheten.

2020 ga oss høye DON-verdier på både bygg og havre - og for mange ble det lav hektolitervekt.



Dokumentet er elektronisk signert, 03.06.2021
Styret i Orkla Kornsilø og Mølnø SA

Knut Håvard Skaugen
styreleder

John Øystein Gjønnnes
nestleder

Kaj Inge Meland
styremedlem

Alf Kristian Lystad
styremedlem

Knut Voldøien
styremedlem

Torkjell Orre Rye
styremedlem

Svein Evjen
styremedlem

Annika Maria Elisabeth Vestman
daglig leder

Pemso Dokumentnøkkel: PYFL-C20NO-FAAKU-HVQNU-66CYP-TZJ5W



PENNEO

Signaturene i dette dokumentet er juridisk bindende. Dokument signert med "Penneo™ - sikker digital signatur".
De signerende parter sin identitet er registrert, og er listet nedenfor.

"Med min signatur bekrefter jeg alle datoer og innholdet i dette dokument."

Alf Kristian Lystad

Styremedlem

Serienummer: 9578-5997-4-267980

IP: 77.16.xxx.xxx

2021-06-09 13:42:07Z



Svein Evjen

Styremedlem

Serienummer: 9578-5997-4-277958

IP: 77.18.xxx.xxx

2021-06-09 13:47:29Z



Knut Voldøien

Styremedlem

Serienummer: 9578-5995-4-178202

IP: 89.8.xxx.xxx

2021-06-10 03:48:22Z



Annika Maria E Vestman

Daglig leder

Serienummer: 9578-5995-4-571753

IP: 82.194.xxx.xxx

2021-06-10 07:58:46Z



Kaj Inge Meland

Styremedlem

Serienummer: 9578-5995-4-191187

IP: 82.194.xxx.xxx

2021-06-10 08:32:54Z



John Øystein Gjønnnes

Styremedlem

På vegne av: Nestleder

Serienummer: 9578-5995-4-280813

IP: 194.19.xxx.xxx

2021-06-10 08:42:27Z



Torkjell Orre Rye

Styremedlem

Serienummer: 9578-5995-4-150254

IP: 88.91.xxx.xxx

2021-06-10 08:51:11Z



Knut Håvard Skaugen

Styreleder

Serienummer: 9578-5995-4-143897

IP: 77.16.xxx.xxx

2021-06-10 11:27:39Z



Penneo Dokumentnøkkel: PYFLI-C20NO-FAAKU-HVQNU-66CYP-TZJ5W

Dokumentet er signert digitalt, med **Penneo.com**. Alle digitale signatur-data i dokumentet er sikret og validert av den datamaskin-utregnede hash-verdien av det opprinnelige dokument. Dokumentet er låst og tids-stemplet med et sertifikat fra en betrodd tredjepart. All kryptografisk bevis er integrert i denne PDF, for fremtidig validering (hvis nødvendig).

Hvordan bekrefter at dette dokumentet er originalen?

Dokumentet er beskyttet av ett Adobe CDS sertifikat. Når du åpner dokumentet i

Adobe Reader, skal du kunne se at dokumentet er sertifisert av **Penneo e-signature service <penneo@penneo.com>**. Dette garanterer at innholdet i dokumentet ikke har blitt endret.

Det er lett å kontrollere de kryptografiske beviser som er lokalisert inne i dokumentet, med Penneo validator - <https://penneo.com/validate>



Årsregnskap 2020

Orkla Kornsilos og Mølnes SA

Penneo Dokumentnøkkel: YLV55-GBZJ2-SCIPF-SAABE-KSKH4-2WABD

Organisasjonsnr: 953 852 675



Resultatregnskap

Driftsinntekter og driftskostnader	Note	2020	2019
Salgsinntekt		196 098 197	187 127 667
Annen driftsinntekt		206 000	697 087
Sum driftsinntekter	13	196 304 196	187 824 754
Varekostnad	14	154 017 669	148 624 591
End. beh. varer u.tilv. og ferdigvarer		2 886 648	-188 241
Lønnskostnad	2	12 798 087	12 326 152
Avskrivning av driftsmidler og immaterielle eiendeler	3	1 872 843	1 880 422
Annen driftskostnad	2, 6, 12	23 651 109	23 579 918
Sum driftskostnader		195 226 356	186 222 843
Driftsresultat		1 077 841	1 601 911
Finansinntekter og finanskostnader			
Annen renteinntekt		45 053	156 337
Annen finansinntekt	11	198 451	138 026
Annen rentekostnad		1 214 398	1 506 194
Annen finanskostnad	11	54 950	6 515
Resultat av finansposter		-1 025 845	-1 218 345
Ordinært resultat før skattekostnad		51 995	383 566
Skattekostnad på ordinært resultat	4	108 816	170 468
Årsresultat		-56 821	213 098
Overføringer			
Avsatt til annen egenkapital	10	0	213 098
Overført fra annen egenkapital		56 821	0
Sum overføringer		-56 821	213 098

Penneo Dokumentnøkkel: YLV55-GBZJ2-SCIPF-SAABE-K5KH4-2WABD



Balanse

Eiendeler	Note	2020	2019
Anleggsmidler			
<i>Immaterielle eiendeler</i>			
Utsatt skattefordel	4	958 115	952 364
Sum immaterielle eiendeler		958 115	952 364
<i>Varige driftsmidler</i>			
Tomter, bygninger o.a. fast eiendom	3, 7	7 214 373	7 982 141
Maskiner og anlegg	3, 7	3 388 273	3 723 535
Driftsløsøre, inventar o.a. utstyr	3, 7	2 720 096	2 611 925
Sum varige driftsmidler	3	13 322 742	14 317 601
<i>Finansielle anleggsmidler</i>			
Investeringer i aksjer og andeler	5	1 967 424	1 965 712
Andre langsiktige fordringer		1 975 768	2 012 516
Sum finansielle anleggsmidler		3 943 192	3 978 227
Sum anleggsmidler		18 224 049	19 248 193
Omløpsmidler			
<i>Varer</i>			
Lager av varer og annen beholdning	7, 14	28 726 252	31 612 900
Sum varer		28 726 252	31 612 900
<i>Fordringer</i>			
Kundefordringer	6, 7	18 039 136	16 314 439
Andre kortsiktige fordringer		1 302 711	1 076 543
Sum fordringer		19 341 847	17 390 982
<i>Bankinnskudd, kontanter o.l</i>			
Bankinnskudd, kontanter o.l.	9	556 588	506 587
Sum bankinnskudd, kontanter o.l		556 588	506 587
Sum omløpsmidler		48 624 688	49 510 469
Sum eiendeler		66 848 736	68 758 662

Penneo Dokumentnøkkel: YLV55-GBZJ2-SCIPF-SAABE-K5KH4-2WABD



Balanse

Egenkapital og gjeld	Note	2020	2019
Egenkapital			
<i>Innskutt egenkapital</i>			
Andelskapital	10	128 500	128 500
Sum innskutt egenkapital		128 500	128 500
<i>Opptjent egenkapital</i>			
Annen egenkapital	10	25 597 899	25 654 719
Sum opptjent egenkapital		25 597 899	25 654 719
Sum egenkapital		25 726 399	25 783 219
Gjeld			
<i>Annen langsiktig gjeld</i>			
Gjeld til kredittinstitusjoner	7, 8	23 504 969	25 047 262
Sum annen langsiktig gjeld		23 504 969	25 047 262
<i>Kortsiktig gjeld</i>			
Gjeld til kredittinstitusjoner	7, 9	2 725 880	3 888 426
Leverandørgjeld		11 659 926	10 555 596
Betalbar skatt	4	114 567	191 374
Skyldig offentlige avgifter		1 942 774	2 328 003
Annen kortsiktig gjeld		1 174 221	964 782
Sum kortsiktig gjeld		17 617 369	17 928 181
Sum gjeld		41 122 338	42 975 442
Sum egenkapital og gjeld		66 848 736	68 758 662

Penneo Dokumentnøkkel: YLV55-GBZJ2-SCIPF-SAABE-K5KH4-2WABD



Balanse

Dokumentet er elektronisk signert, 03.06.2021
Styret i Orkla Kornsilø og Mølne SA

Knut Håvard Skaugen
styreleder

John Øystein Gjønnes
nestleder

Kaj Inge Meland
styremedlem

Alf Kristian Lystad
styremedlem

Knut Voldøien
styremedlem

Torkjell Orre Rye
styremedlem

Svein Evjen
styremedlem

Annika Maria Elisabeth Vestman
daglig leder

Penneo Dokumentnøkkel: YLV55-GBZJ2-5CIPF-SAABE-K5KH4-2WABD

Orkla Kornsilø og Mølne SA



Indirekte kontantstrøm

Orkla Kornsilø og Mølnø SA

	Note	2020	2019
Kontantstrømmer fra operasjonelle aktiviteter			
Resultat før skattekostnad		166 562	405 283
Periodens betalte skatt		0	137 580
Ordinære avskrivninger		1 872 843	1 880 422
Endring i varelager		2 886 648	188 241
Endring i kundefordringer		-1 453 036	-2 030 655
Endring i leverandørgjeld		1 104 330	-709 712
Endring i andre tidsavgrensingsposter		236 632	-6 053 681
Netto kontantstrøm fra operasjonelle aktiviteter		4 813 979	-6 457 682
Kontantstrømmer fra investeringsaktiviteter			
Utbetalinger ved kjøp av varige driftsmidler		836 301	489 327
Netto kontantstrøm fra investeringsaktiviteter		-836 301	-489 327
Kontantstrømmer fra finansieringsaktiviteter			
Utbetalinger ved nedbetaling av langsiktig gjeld		1 542 293	1 423 014
Netto endring i kassekreditt		-1 162 546	-8 187 824
Netto kontantstrøm fra finansieringsaktiviteter		-2 704 839	-9 610 838
Netto endring i kontanter og kontantekvivalenter		1 272 839	-16 557 847
Beh. av kont. og kontantekvivalenter ved per. begynne		28 612 035	36 799 892
Beh. av kont. og kontantekvivalenter ved per. slutt		29 884 874	20 242 045

Penneo Dokumentnøkkel: YLV55-GBZJ2-SCIPF-SAABE-K5KH4-2WABD



Noter til regnskapet 2020

Regnskapsprinsipper

Årsregnskapet er satt opp i samsvar med regnskapsloven og god regnskapsskikk for øvrige foretak.

Bruk av estimater

Utarbeidelse av regnskap i samsvar med regnskapsloven krever bruk av estimater. Videre krever anvendelse av selskapets regnskapsprinsipper at ledelsen må utøve skjønn. Områder som i stor grad inneholder slike skjønsmessige vurderinger, høy grad av kompleksitet, eller områder hvor forutsetninger og estimater er vesentlige for årsregnskapet, er beskrevet i notene.

Salgsinntekter

Inntekter ved salg av varer og tjenester vurderes til virkelig verdi av vederlaget, netto etter fradrag for merverdiavgift, returer, rabatter og andre avslag.

Salg av varer inntektsføres når risiko og kontroll i all hovedsak er overført kjøperen.

Med risiko menes eiendelens gevinst og tapspotensiale mens kontroll defineres som beslutnings og råderett. Erfaringsfall anvendes for å estimere og regnskapsføre avsetninger for kvantumsrabatter og retur på salgstidspunktet.

Klassifisering og vurdering av balanseposter

Eiendeler bestemt til varig eie eller bruk er klassifisert som anleggsmidler. Anleggsmidler er vurdert til anskaffelseskost. Omløpsmidler og kortsiktig gjeld omfatter normalt poster som forfaller til betaling innen ett år etter balansedagen, samt poster som knytter seg til varekretsløpet. Omløpsmidler vurderes til laveste verdi av anskaffelseskost og antatt virkelig verdi.

Fordringer klassifiseres som omløpsmidler hvis de skal tilbakebetales i løpet av ett år. For gjeld er analoge kriterier lagt til grunn. Første års avdrag på langsiktige fordringer og langsiktig gjeld klassifiseres likevel ikke som omløpsmiddel og kortsiktig gjeld.

Enkelte poster er vurdert etter andre regler. Postene det gjelder vil være blant de postene som omhandles nedenfor.

Varige driftsmidler

Varige driftsmidler balanseføres og avskrives lineært til restverdi over driftsmidlenes forventede utnyttbare levetid. Ved endring i avskrivningsplan fordeles virkningen over gjenværende avskrivningstid ("knekkpunktmetoden"). Vedlikehold av driftsmidler kostnadsføres løpende. Påkostninger eller forbedringer tillegges driftsmidlets kostpris og avskrives i takt med driftsmidlet.

Skillet mellom vedlikehold og påkostning/forbedring regnes i forhold til driftsmidlets stand ved kjøp av driftsmidlet. Tomter avskrives ikke.

Leide (leasede) driftsmidler balanseføres som driftsmidler hvis leiekontrakten anses som finansiell.

Utgifter til leie av øvrige driftsmidler kostnadsføres som operasjonell. Forskuddsbetalinger balanseføres som forskuddsbetalt kostnad, og fordeles over leieperioden.

Nedskrivning av anleggsmidler

Ved indikasjon på at balanseført verdi av et anleggsmiddel er høyere enn virkelig verdi, foretas det test for verdifall. Testen foretas for det laveste nivå av anleggsmidler som har selvstendige kontantstrømmer. Hvis balanseført verdi er høyere enn både salgsverdi og gjenvinnbart beløp, foretas det nedskrivning til det høyeste av salgsverdi og gjenvinnbart beløp. Gjenvinnbart beløp er det høyeste av netto salgsverdi og bruksverdi. Bruksverdi er nåverdi av fremtidige kontantstrømmer knyttet til eiendelen.

Tidligere nedskrivninger, med unntak for nedskrivning av goodwill, reverseres hvis grunnlaget for nedskrivningen ikke lenger er til stede.

Investeringer i andre selskaper

Kostmetoden brukes som prinsipp for investeringer i andre selskaper. Kostprisen økes når midler tilføres ved kapitalutvidelse, eller når det gis konsernbidrag til datterselskap. Mottatte utdelinger resultatføres i utgangspunktet som inntekt. Utbytte/ konsernbidrag fra datterselskap regnskapsføres det samme året som datterselskapet avsetter beløpet. Utbytte fra andre selskaper regnskapsføres som finansinntekt når utbyttet er vedtatt.

Investeringene blir nedskrevet til virkelig verdi dersom verdifallet ikke er forbigående



Noter til regnskapet 2020

Det er ikke utarbeidet konsernregnskap iht regnskapsloven §3-2, 5. ledd, da selskapet kun har et uvesentlig datterselskap.

Varer

Lager av innkjøpte varer er vurdert til det laveste av anskaffelseskost etter FIFO-prinsippet, og netto salgsverdi. Egentilvirkede ferdigvarer og varer under tilvirkning vurderes til variabel tilvirkningskost.

Fordringer

Kundefordringer og andre fordringer er oppført i balansen til pålydende etter fradrag for avsetning til forventet tap. Avsetning for tap gjøres på grunnlag av individuelle vurderinger av de enkelte fordringene. I tillegg gjøres det for øvrige kundefordringer en uspesifisert avsetning for å dekke antatt tap.

Pensjoner

Selskapet har ulike pensjonsordninger. Pensjonsordningene er finansiert gjennom innbetalinger til forsikringsselskap, med unntak av AFP-ordningen. Selskapet har både innskuddsplaner og ytelsesplaner.

Innskuddsplaner

Ved innskuddsplaner betaler selskapet innskudd til et forsikringsselskap. Selskapet har ingen ytterligere betalingsforpliktelse etter at innskuddene er betalt. Innskuddene regnskapsføres som lønnskostnad. Eventuelle forskuddsbetalte innskudd balanseføres som eiendel (pensjonsmidler) i den grad innskuddet kan refunderes eller redusere framtidige innbetalinger.

Ytelsesplaner

En ytelsesplan er en pensjonsordning som ikke er en innskuddsplan. Typisk er en ytelsesplan en pensjonsordning som definerer en pensjonsutbetaling som en ansatt vil motta ved pensjonering. Pensjonsutbetalingen er normalt avhengig av flere faktorer, som alder, antall år i selskapet og lønn. Den balanseførte forpliktelsen knyttet til ytelsesplaner er nåverdien av de definerte ytelsene på balansedagen minus virkelig verdi av pensjonsmidlene (innbetalte beløp til forsikringsselskap), justert for ikke resultatførte estimatavvik og ikke resultatførte kostnader knyttet til tidligere perioders pensjonsopptjening. Pensjonsforpliktelsen beregnes årlig av en uavhengig aktuar ved bruk av en lineær opptjeningsmetode.

Skatt

Skattekostnaden i resultatregnskapet omfatter både periodens betalbare skatt og endring i utsatt skatt. Utsatt skatt beregnes med 22 % på grunnlag av de midlertidige forskjeller som eksisterer mellom regnskapsmessige og skattemessige verdier, samt eventuelt ligningsmessig underskudd til fremføring ved utgangen av regnskapsåret. Skatteøkende og skattereduserende midlertidige forskjeller som reverserer eller kan reversere i samme periode er utlignet og nettoført. Utsatt skatt på merverdier i forbindelse med oppkjøp av datterselskap blir ikke utlignet.

Oppføring av utsatt skattefordel på netto skattereduserende forskjeller som ikke er utlignet og underskudd til fremføring, er begrunnet med antatt fremtidig inntjening. Utsatt skattefordel som kan balanseføres og utsatt skatt er oppført netto i balansen.

Kontantstrømpoppstilling

Kontantstrømpoppstillingen utarbeides etter den indirekte metoden. Kontanter og kontantekvivalenter omfatter kontanter, bankinnskudd and andre kortsiktige, likvide plasseringer som umiddelbart og med uvesentlig kursrisiko kan konverteres til kjente kontantbeløp og med gjenværende løpetid mindre enn tre måneder fra anskaffelsesdato.

Penneo Dokumentnøkkel: YLV55-GBZJ2-SCIPF-SAABE-K5KH4-2WABD



Noter til regnskapet 2020

Note 2 Lønnskostnader, antall ansatte, godtgjørelser, lån til ansatte mm

Lønnskostnader	2020	2019
Lønninger	11 001 394	10 216 912
Arbeidsgiveravgift	1 380 387	1 366 439
Pensjonskostnader	190 207	1 197 816
Andre ytelser	226 099	-455 015
Sum	12 798 087	12 326 152

Gjennomsnittlig antall årsverk sysselsatt i regnskapsåret 21,6 19,7

Ytelser til ledende personer	Daglig leder	Styret
Lønn	827 666	0
Pensjonsutgifter	22 380	0
Styrehonorar	0	83 000
Annen godtgjørelse	5 206	0
Sum	855 252	83 000

Det er ikke gitt lån/sikkerhetsstillelse til daglig leder, styrets leder eller andre nærstående parter.

Tidligere daglig leder har mottatt etterlønn inkl feriepenger i 2020 på kr 786 369

OTP

Selskapet er pliktig til å ha tjenstepensjonsordning etter lov om obligatorisk tjenstepensjon. Selskapets pensjonsordninger tilfredsstiller kravene i denne lov.

Revisor

Kostnadsført honorar til revisor for 2020 utgjør kr 93 500 eks mva.

Lovpålagt revisjon	56 500
Andre attestasjonstjenester	37 000
Skatterådgivning	0
Andre tjenester	0
Sum honorar til revisor	93 500

Penneo Dokumentnøkkel: YLV55-GBZJ2-SCIPF-SAABE-K5KH4-2WABD



Noter til regnskapet 2020

Note 3 Anleggsmidler

	Tomter, bygninger o. a. fast eiendom	Maskiner og anlegg	Driftsløsøre, inventar o. a. utstyr	Sum
Anskaffelseskost pr. 01.01.20	24 839 776	32 292 665	5 416 941	62 549 381
+ Tilgang kjøpte driftsmidler		240 553	637 430	877 982
= Anskaffelseskost 31.12.20	24 839 776	32 533 217	6 054 371	63 427 364
Akkumulerte avskrivninger 31.12.20	17 625 413	29 144 945	3 334 278	50 104 636
= Bokført verdi 31.12.20	7 214 362	3 388 272	2 720 093	13 322 728
Årets ordinære avskrivninger	767 768	575 815	529 259	1 872 843
Økonomisk levetid	5-50 år	0-20 år	3-10 år	

Note 4 Skatt

Årets skattekostnad	2020	2019
Resultatført skatt på ordinært resultat:		
Betalbar skatt	114 567	191 374
Endring i utsatt skattefordel	-5 751	-20 906
Skattekostnad ordinært resultat	108 816	170 468
Skattepliktig inntekt:		
Ordinært resultat før skatt	68 816	383 566
Ekstraordinære poster	-16 821	0
Permanente forskjeller	14 170	-23 017
Endring i midlertidige forskjeller	26 138	95 030
Skattepliktig inntekt	92 304	455 578
Betalbar skatt i balansen:		
Betalbar skatt på årets resultat	114 567	191 374
Sum betalbar skatt i balansen	114 567	191 374
Beregning av effektiv skattesats		
Resultat før skatt	51 995	383 566
Beregnet skatt av resultat før skatt	11 439	84 384
Skatteeffekt av permanente forskjeller	3 117	-5 064
Sum	14 556	79 321
Effektiv skattesats	28,0 %	20,7 %

Skatteeffekten av midlertidige forskjeller som har gitt opphav til utsatt skatt og utsatte skattefordeler, spesifisert på typer av midlertidige forskjeller

	2020	2019	Endring
Varige driftsmidler	-3 755 067	-3 728 929	26 138
Fordringer	-600 000	-600 000	0
Sum	-4 355 067	-4 328 929	26 138



Noter til regnskapet 2020

Grunnlag for utsatt skattefordel	-4 355 067	-4 328 929	26 138
Utsatt skattefordel (22 %)	-958 115	-952 364	5 750

Note 5 Andre langsiktige aksjer og andeler

Selskap med eierandel over 10 %	Antall aksjer	Balanseført verdi	Utbytte
Norgesfor AS	588	1 053 280	0
Strand Unikorn AS	17 300	847 558	25 950
Balanseført verdi 31.12		1 900 838	25 950

Det er ingen kjent markedsverdi for investeringene.

Note 6 Kundefordringer

	2020	2019
Kundefordringer til pålydende	18 430 891	16 914 439
Avsetning til tap	600 000	600 000
Balanseført verdi av kundefordringer 31.12	17 830 891	16 314 439
Endring i avsetning til tap	0	
Realiserte tap	37 264	320 783
Sum resultatførte tap på krav	37 264	320 783

Kostnadsført tap er klassifisert som annen driftskostnad i regnskapet.

Note 7 Fordringer, gjeld, pantstillelser og garantier m.v

	2020	2019
Fordringer med forfall senere enn ett år	1 949 100	2 012 516
Langsiktig gjeld med forfall senere enn fem år	14 746 464	18 686 822
Gjeld som er sikret ved pant o.l.	2020	2019
Gjeld til kredittinstitusjoner	26 230 849	25 047 262
Øvrig langsiktig gjeld		
Sum	26 230 849	25 047 262



Noter til regnskapet 2020

Balanseført verdi av pantsatte eiendeler	2020	2019
Tomter, bygninger o.a fast eiendom	7 214 373	7 982 141
Maskiner og anlegg	3 388 273	3 723 535
Driftsløsøre, inventar og utstyr	2 720 096	2 611 925
Lager av varer og annen beholdning	28 726 252	31 612 900
Kundefordringer	18 039 136	16 314 439
Sum	60 088 130	62 244 941

Garantiansvar ut fra bevilget beløp	1 877 186
Garantiansvar ut fra saldo per 31.12.2020	480 762

Note 8 Annen langsiktig gjeld

Gjeld som forfaller mer enn fem år etter regnskapsårets slutt:	2020	2019
	14 746 465	16 519 865
Gjeld til kredittinstitusjoner	23 504 969	25 047 262
Ørig langsiktig gjeld	0	0
Sum annen langsiktig gjeld	23 504 969	25 047 262
Gjennomsnittlig rente	2020	2019
Gjeld til kredittinstitusjoner	4%	4%

Note 9 Bankinnskudd

	2020	2019
Bundne skattetreksmidler	485 339	467 220

Selskapets kassekreditt har en kredittramme på kr 32 000 000.

Note 10 Egenkapital

	Andelskapital	Annen egenkapital	Sum egenkapital
Pr. 01.01	128 500	25 654 719	25 783 219
Årets resultat		-56 821	-56 821
Pr 31.12	128 500	25 597 899	25 726 399



Noter til regnskapet 2020

Note 11 Spesifikasjon av finansinntekter og finanskostnader

Finansinntekter	2020	2019
Penteinntekt fra andre foretak i samme konsern	0	0
Aksjeutbytte	0	39 790
Annen finansinntekt	172 501	
Sum finansinntekter	172 501	39 790

Finanskostnader	2020	2019
Pentekostnad fra andre foretak i samme konsern	0	0
Annen finanskostnad	54 950	0
Sum finanskostnader	54 950	0

Note 12 Leasing

Årlig leie av ikke balanseførte driftsmidler

Leieobjekt	Årets leie
Bygninger o.a fast eiendom	0
Maskiner og anlegg	145 824
Driftsløsøre, inventar o.a utstyr	110 434
Sum	256 258

Note 15 Driftsinntekter

Salgsinntekter	196 098 197	187 127 667
Andre inntekter	206 000	697 087
Sum	196 304 196	187 824 754

Fordeling salgsinntekter på virksomhetsområdet		
Såvarer	5 379 878	5 293 901
Gjødsel	19 135 165	24 016 882
Plantevern	1 769 968	1 987 939
Tilskuddsfør	3 192 043	2 399 835
Ensilering	2 882 363	2 942 205
Handelsvarer	2 795 045	2 693 395
Kraftfôr	153 532 936	141 362 862
Sum	188 687 398	180 697 019

Geografisk fordeling: alt salg er i Norge
Differanse gjelder utgående transport



Noter til regnskapet 2020

Note 14 Varer

	2020	2019
Påvarer og innkjøpte halvfabrikater	18 582 779	21 115 915
Egentilvirkede ferdigvarer	2 678 375	1 013 854
Innkjøpte handelsvarer	7 465 099	9 483 131
Sum	28 726 253	31 612 900
Varebeholdning vurdert til anskaffelseskost	26 047 878	30 599 046
Varebeholdning vurdert til virkelig verdi	26 047 878	30 599 046

Penneo Dokumentnøkkel: YLV55-GBZJ2-SCIPF-SAABE-K5KH4-2WABD



PENNEO

Signaturene i dette dokumentet er juridisk bindende. Dokument signert med "Penneo"™ - sikker digital signatur".
De signerende parter sin identitet er registrert, og er listet nedenfor.

"Med min signatur bekrefter jeg alle datoer og innholdet i dette dokument."

Alf Kristian Lystad

Styremedlem

Serienummer: 9578-5997-4-267980

IP: 77.16.xxx.xxx

2021-06-09 13:42:07Z



Svein Evjen

Styremedlem

Serienummer: 9578-5997-4-277958

IP: 77.18.xxx.xxx

2021-06-09 13:47:29Z



Knut Voldøien

Styremedlem

Serienummer: 9578-5995-4-178202

IP: 89.8.xxx.xxx

2021-06-10 03:48:22Z



Annika Maria E Vestman

Daglig leder

Serienummer: 9578-5995-4-571753

IP: 82.194.xxx.xxx

2021-06-10 07:58:46Z



Kaj Inge Meland

Styremedlem

Serienummer: 9578-5995-4-191187

IP: 82.194.xxx.xxx

2021-06-10 08:32:54Z



John Øystein Gjønnnes

Styremedlem

På vegne av: Nestleder

Serienummer: 9578-5995-4-280813

IP: 194.19.xxx.xxx

2021-06-10 08:42:27Z



Torkjell Orre Rye

Styremedlem

Serienummer: 9578-5995-4-150254

IP: 88.91.xxx.xxx

2021-06-10 08:51:11Z



Knut Håvard Skaugen

Styreleder

Serienummer: 9578-5995-4-143897

IP: 77.16.xxx.xxx

2021-06-10 11:27:39Z



Penneo Dokumentnøkkel: YLV55-GBZJ2-5CIPF-SAABE-K5KH4-2WABD

Dokumentet er signert digitalt, med **Penneo.com**. Alle digitale signatur-data i dokumentet er sikret og validert av den datamaskin-utregnede hash-verdien av det opprinnelige dokument. Dokumentet er låst og tids-stemplet med et sertifikat fra en betrodd tredjepart. All kryptografisk bevis er integrert i denne PDF, for fremtidig validering (hvis nødvendig).

Hvordan bekrefter at dette dokumentet er originalen?

Dokumentet er beskyttet av ett Adobe CDS sertifikat. Når du åpner dokumentet i

Adobe Reader, skal du kunne se at dokumentet er sertifisert av **Penneo e-signature service <penneo@penneo.com>**. Dette garanterer at innholdet i dokumentet ikke har blitt endret.

Det er lett å kontrollere de kryptografiske beviser som er lokalisert inne i dokumentet, med Penneo validator - <https://penneo.com/validate>