



## ÅRSREGNSKAPET FOR REGNSKAPSÅRET 2020 - GENERELL INFORMASJON

### Enheten

Organisasjonsnummer:	984 698 569
Organisasjonsform:	Aksjeselskap
Foretaksnavn:	NORHOLDING INVEST AS
Forretningsadresse:	Industriveien 3 3430 SPIKKESTAD

### Regnskapsår

Årsregnskapets periode:	01.01.2020 - 31.12.2020
-------------------------	-------------------------

### Konsern

Mørselskap i konsern:	Ja
Konsernregnskap lagt ved:	Ja

### Regnskapsregler

Regler for små foretak benyttet:	Nei
Benyttet ved utarbeidelsen av årsregnskapet til selskapet:	Regnskapslovens alminnelige regler
Benyttet ved utarbeidelsen av årsregnskapet til konsernet:	Regnskapslovens alminnelige regler

### Årsregnskapet fastsatt av kompetent organ

Bekreftet av representant for selskapet:	Geir Anders Viken
Dato for fastsettelse av årsregnskapet:	23.06.2021

### Grunnlag for avgivelse

År 2020: Årsregnskapet er elektronisk innlevert  
År 2019: Tall er hentet fra elektronisk innlevert årsregnskap fra 2020

*Det er ikke krav til at årsregnskapet m.v. som sendes til Regnskapsregisteret er undertegnet. Kontrollen på at dette er utført ligger hos revisor/enhetens øverste organ. Sikkerheten ivaretas ved at innsender har rolle/rettighet for innsending av årsregnskapet via Altinn, og ved at det bekreftes at årsregnskapet er fastsatt av kompetent organ.*

Brønnøysundregistrene, 24.07.2022



## Resultatregnskap

Beløp i: NOK	Note	2020	2019
<b>RESULTATREGNSKAP</b>			
<b>Kostnader</b>			
Annen driftskostnad	3	74 040	68 915
<b>Sum kostnader</b>		<b>74 040</b>	<b>68 915</b>
<b>Driftsresultat</b>		<b>-74 040</b>	<b>-68 915</b>
<b>Finansinntekter og finanskostnader</b>			
Annen renteinntekt		36 631	18 469
Annen finansinntekt		188 670	
Utbytte fra datterselskap		13 365 225	10 236 050
<b>Sum finansinntekter</b>	7	<b>13 590 526</b>	<b>10 254 519</b>
Annen finanskostnad			42 735
<b>Sum finanskostnader</b>	7	<b>0</b>	<b>42 735</b>
<b>Netto finans</b>		<b>13 590 526</b>	<b>10 211 784</b>
<b>Ordinært resultat før skattekostnad</b>		<b>13 516 486</b>	<b>10 142 869</b>
Skattekostnad på ordinært resultat	8	33 278	
<b>Ordinært resultat etter skattekostnad</b>		<b>13 483 208</b>	<b>10 142 869</b>
<b>Årsresultat</b>		<b>13 483 208</b>	<b>10 142 869</b>
<b>Overføringer og disponeringer</b>			
Overføringer til/fra annen egenkapital		1 483 209	2 642 869
Avsatt utbytte		12 000 000	7 500 000
<b>Sum overføringer og disponeringer</b>		<b>13 483 209</b>	<b>10 142 869</b>



## Balanse

Beløp i: NOK	Note	2020	2019
<b>BALANSE - EIENDELER</b>			
<b>Anleggsmidler</b>			
<b>Immaterielle eiendeler</b>			
<b>Finansielle anleggsmidler</b>			
Investering i datterselskap	11	13 638 876	13 638 876
Lån til foretak i samme konsern	12,13	1 982 650	1 557 930
<b>Sum finansielle anleggsmidler</b>		<b>15 621 526</b>	<b>15 196 806</b>
<b>Sum anleggsmidler</b>		<b>15 621 526</b>	<b>15 196 806</b>
<b>Omløpsmidler</b>			
<b>Varer</b>			
<b>Fordringer</b>			
Kundefordringer	12		
Konsernfordringer	13	13 365 225	10 236 050
<b>Sum fordringer</b>		<b>13 365 225</b>	<b>10 236 050</b>
<b>Bankinnskudd, kontanter og lignende</b>			
Bankinnskudd, kontanter og lignende	14	9 286 349	4 904 503
<b>Sum bankinnskudd, kontanter og lignende</b>		<b>9 286 349</b>	<b>4 904 503</b>
<b>Sum omløpsmidler</b>		<b>22 651 574</b>	<b>15 140 553</b>
<b>SUM EIENDELER</b>		<b>38 273 100</b>	<b>30 337 359</b>
<b>BALANSE - EGENKAPITAL OG GJELD</b>			
<b>Egenkapital</b>			
<b>Innskutt egenkapital</b>			
Selskapskapital	2	2 600 000	2 600 000
Overkurs		120 000	120 000
<b>Sum innskutt egenkapital</b>		<b>2 720 000</b>	<b>2 720 000</b>



## Balanse

<b>Beløp i: NOK</b>	<b>Note</b>	<b>2020</b>	<b>2019</b>
<b>Opptjent egenkapital</b>			
Annen egenkapital		21 600 567	20 117 359
<b>Sum opptjent egenkapital</b>		<b>21 600 567</b>	<b>20 117 359</b>
<b>Sum egenkapital</b>	15	<b>24 320 567</b>	<b>22 837 359</b>
<b>Sum langsiktig gjeld</b>		<b>0</b>	<b>0</b>
<b>Kortsiktig gjeld</b>			
Betalbar skatt	8	33 278	
Utbytte		12 000 000	7 500 000
Kortsiktig konserngjeld	13	1 919 255	
<b>Sum kortsiktig gjeld</b>		<b>13 952 533</b>	<b>7 500 000</b>
<b>Sum gjeld</b>		<b>13 952 533</b>	<b>7 500 000</b>
<b>SUM EGENKAPITAL OG GJELD</b>		<b>38 273 100</b>	<b>30 337 359</b>



### Konsernets resultatregnskap

Beløp i: NOK	Note	2020	2019
<b>RESULTATREGNSKAP</b>			
<b>Inntekter</b>			
Salgsinntekt		120 513 037	105 244 623
Annen driftsinntekt		1 683 837	1 607 191
<b>Sum inntekter</b>	5	<b>122 196 874</b>	<b>106 851 814</b>
<b>Kostnader</b>			
Varekostnad		65 232 871	54 723 809
Lønnskostnad	3,4	17 988 329	17 779 318
Avskrivning på varige driftsmidler og immaterielle eiendeler	10	819 013	666 596
Annen driftskostnad	3	18 898 837	17 711 269
<b>Sum kostnader</b>		<b>102 939 050</b>	<b>90 880 992</b>
<b>Driftsresultat</b>		<b>19 257 824</b>	<b>15 970 822</b>
<b>Finansinntekter og finanskostnader</b>			
Annen renteinntekt		212 200	241 895
Annen finansinntekt		1 721 225	916 752
Verdiøkning andre finansielle instrumenter vurdert til virkelig verdi	17	127 940	
<b>Sum finansinntekter</b>	7	<b>2 061 365</b>	<b>1 158 647</b>
Annen rentekostnad		27 343	38 672
Annen finanskostnad		721 651	350 355
<b>Sum finanskostnader</b>	7	<b>748 994</b>	<b>389 027</b>
<b>Netto finans</b>		<b>1 312 371</b>	<b>769 620</b>
<b>Ordinært resultat før skattekostnad</b>		<b>20 570 195</b>	<b>16 740 442</b>
Skattekostnad på ordinært resultat	8	4 494 513	3 692 994
<b>Ordinært resultat etter skattekostnad</b>		<b>16 075 682</b>	<b>13 047 448</b>
<b>Årsresultat</b>		<b>16 075 682</b>	<b>13 047 448</b>



### Konsernets balanse

Beløp i: NOK	Note	2020	2019
<b>BALANSE - EIENDELER</b>			
<b>Anleggsmidler</b>			
<b>Immaterielle eiendeler</b>			
Utsatt skattefordel	8		79 872
Goodwill	9		
<b>Sum immaterielle eiendeler</b>			<b>79 872</b>
<b>Varige driftsmidler</b>			
Maskiner og anlegg		2 610 361	1 456 466
<b>Sum varige driftsmidler</b>	10	<b>2 610 361</b>	<b>1 456 466</b>
<b>Finansielle anleggsmidler</b>			
Investering i datterselskap	11		
Lån til foretak i samme konsern	12,13		
Obligasjoner og andre fordringer		3 000	3 000
<b>Sum finansielle anleggsmidler</b>		<b>3 000</b>	<b>3 000</b>
<b>Sum anleggsmidler</b>		<b>2 613 361</b>	<b>1 539 338</b>
<b>Omløpsmidler</b>			
<b>Varer</b>			
Varer	6,12	24 512 937	21 239 364
<b>Sum varer</b>		<b>24 512 937</b>	<b>21 239 364</b>
<b>Fordringer</b>			
Kundefordringer	12	15 679 905	9 837 947
Andre fordringer		2 059 650	807 856
<b>Sum fordringer</b>		<b>17 739 555</b>	<b>10 645 803</b>
<b>Investeringer</b>			
Andre markedsbaserte finansielle instrumenter	17	5 143 687	
<b>Sum investeringer</b>		<b>5 143 687</b>	
<b>Bankinnskudd, kontanter og lignende</b>			
Bankinnskudd, kontanter og lignende	14	22 514 390	23 098 544
<b>Sum bankinnskudd, kontanter og lignende</b>		<b>22 514 390</b>	<b>23 098 544</b>



## Konsernets balanse

Beløp i: NOK	Note	2020	2019
Sum omløpsmidler		69 910 569	54 983 711
<b>SUM EIENDELER</b>		<b>72 523 930</b>	<b>56 523 049</b>
<b>BALANSE - EGENKAPITAL OG GJELD</b>			
<b>Egenkapital</b>			
<b>Innskutt egenkapital</b>			
Selskapskapital	2	2 600 000	2 600 000
Overkurs		120 000	120 000
<b>Sum innskutt egenkapital</b>		<b>2 720 000</b>	<b>2 720 000</b>
<b>Opptjent egenkapital</b>			
Annen egenkapital		35 383 397	30 518 214
<b>Sum opptjent egenkapital</b>		<b>35 383 397</b>	<b>30 518 214</b>
<b>Sum egenkapital</b>	15	<b>38 103 397</b>	<b>33 238 214</b>
<b>Gjeld</b>			
<b>Langsiktig gjeld</b>			
Utsatt skatt		150 938	
<b>Sum avsetninger for forpliktelser</b>		<b>150 938</b>	
<b>Annen langsiktig gjeld</b>			
<b>Sum langsiktig gjeld</b>		<b>150 938</b>	<b>0</b>
<b>Kortsiktig gjeld</b>			
Leverandørgjeld		6 383 965	4 802 360
Betalbar skatt	8	3 922 047	3 396 028
Kassekreditt		484 718	2 280
Skyldige offentlige avgifter		4 355 228	2 995 685
Utbytte		12 000 000	7 500 000
Kortsiktig konserngjeld	13		
Annen kortsiktig gjeld		7 123 636	4 588 481
<b>Sum kortsiktig gjeld</b>		<b>34 269 594</b>	<b>23 284 834</b>



## Konsernets balanse

<b>Beløp i: NOK</b>	<b>Note</b>	<b>2020</b>	<b>2019</b>
Sum gjeld		34 420 532	23 284 834
<b>SUM EGENKAPITAL OG GJELD</b>		<b>72 523 929</b>	<b>56 523 048</b>



**RSM Norge AS**

Til generalforsamlingen i Norholding Invest AS

Filipstad Brygge 1, 0252 Oslo  
Pb 1312 Vikka, 0112 Oslo  
Org.nr: 982 316 588 MVA

T +47 23 11 42 00  
F +47 23 11 42 01

**Uavhengig revisors beretning**

[www.rsmnorge.no](http://www.rsmnorge.no)

**Uttalelse om revisjonen av årsregnskapet**

### *Konklusjon*

Vi har revidert Norholding Invest AS' årsregnskap som viser et overskudd i selskapsregnskapet på kr 13 483 209 og et overskudd i konsernregnskapet på kr 16 075 682. Årsregnskapet består av:

- selskapsregnskapet, som består av balanse per 31. desember 2020, resultatregnskap og kontantstrømoppstilling for regnskapsåret avsluttet per denne datoen og noter til årsregnskapet, herunder et sammendrag av viktige regnskapsprinsipper, og
- konsernregnskapet, som består av balanse per 31. desember 2020, resultatregnskap og kontantstrømoppstilling for regnskapsåret avsluttet per denne datoen og noter til årsregnskapet, herunder et sammendrag av viktige regnskapsprinsipper.

Etter vår mening:

- er årsregnskapet avgitt i samsvar med lov og forskrifter
- gir det medfølgende selskapsregnskapet et rettviseende bilde av den finansielle stillingen til Norholding Invest AS per 31. desember 2020 og av selskapets resultater og kontantstrømmer for regnskapsåret som ble avsluttet per denne datoen i samsvar med regnskapslovens regler og god regnskapsskikk i Norge.
- gir det medfølgende konsernregnskapet et rettviseende bilde av den finansielle stillingen til konsernet Norholding Invest AS per 31. desember 2020 og av konsernets resultater og kontantstrømmer for regnskapsåret som ble avsluttet per denne datoen i samsvar med regnskapslovens regler og god regnskapsskikk i Norge.

### *Grunnlag for konklusjonen*

Vi har gjennomført revisjonen i samsvar med lov, forskrift og god revisjonsskikk i Norge, herunder de internasjonale revisjonsstandardene International Standards on Auditing (ISA-ene). Våre oppgaver og plikter i henhold til disse standardene er beskrevet i Revisors oppgaver og plikter ved revisjon av årsregnskapet. Vi er uavhengige av selskapet og konsernet slik det kreves i lov og forskrift, og har overholdt våre øvrige etiske forpliktelser i samsvar med disse kravene. Etter vår oppfatning er innhentet revisjonsbevis tilstrekkelig og hensiktsmessig som grunnlag for vår konklusjon.

### *Øvrig informasjon*

Ledelsen er ansvarlig for øvrig informasjon. Øvrig informasjon omfatter informasjon i årsrapporten bortsett fra årsregnskapet og den tilhørende revisjonsberetningen.

Vår uttalelse om revisjonen av årsregnskapet dekker ikke øvrig informasjon, og vi attesterer ikke den øvrige informasjonen.

I forbindelse med revisjonen av årsregnskapet er det vår oppgave å lese øvrig informasjon med det formål å vurdere hvorvidt det foreligger vesentlig inkonsistens mellom øvrig informasjon og årsregnskapet, kunnskap vi har opparbeidet oss under revisjonen, eller hvorvidt den tilsynelatende inneholder vesentlig feilinformasjon.

**THE POWER OF BEING UNDERSTOOD**

AUDIT | TAX | CONSULTING

RSM Norge AS is a member of the RSM network and trades as RSM. RSM is the trading name used by the members of the RSM network. Each member of the RSM network is an independent accounting and consulting firm which practices in its own right. The RSM network is not itself a separate legal entity in any jurisdiction.

RSM Norge AS er medlem av/its a member of Den norske Revisorforening.



Revisors beretning 2020 for Norholding Invest AS



Dersom vi konkluderer med at den øvrige informasjonen inneholder vesentlig feilinformasjon er vi pålagt å rapportere det. Vi har ingenting å rapportere i så henseende.

*Styrets og daglig leders ansvar for årsregnskapet*

Styret og daglig leder (ledelsen) er ansvarlig for å utarbeide årsregnskapet i samsvar med lov og forskrifter, herunder for at det gir et rettviseende bilde i samsvar med regnskapslovens regler og god regnskapskikk i Norge. Ledelsen er også ansvarlig for slik intern kontroll som den finner nødvendig for å kunne utarbeide et årsregnskap som ikke inneholder vesentlig feilinformasjon, verken som følge av misligheter eller utilsiktede feil.

Ved utarbeidelsen av årsregnskapet er ledelsen ansvarlig for å ta standpunkt til selskapets og konsernets evne til fortsatt drift, og på tilbørlig måte å opplyse om forhold av betydning for fortsatt drift. Forutsetningen om fortsatt drift skal legges til grunn for årsregnskapet så lenge det ikke er sannsynlig at virksomheten vil bli avvirket.

*Revisors oppgaver og plikter ved revisjonen av årsregnskapet*

Vårt mål med revisjonen er å oppnå betryggende sikkerhet for at årsregnskapet som helhet ikke inneholder vesentlig feilinformasjon, verken som følge av misligheter eller utilsiktede feil, og å avgi en revisjonsberetning som inneholder vår konklusjon. Betryggende sikkerhet er en høy grad av sikkerhet, men ingen garanti for at en revisjon utført i samsvar med lov, forskrift og god revisjonsskikk i Norge, herunder ISA-ene, alltid vil avdekke vesentlig feilinformasjon som eksisterer. Feilinformasjon kan oppstå som følge av misligheter eller utilsiktede feil. Feilinformasjon blir vurdert som vesentlig dersom den enkeltvis eller samlet med rimelighet kan forventes å påvirke økonomiske beslutninger som brukerne foretar basert på årsregnskapet.

For videre beskrivelse av revisors oppgaver og plikter vises det til:

<https://revisorforeningen.no/revisjonsberetninger>

**Uttalelse om andre lovmessige krav**

*Konklusjon om årsberetningen*


Basert på vår revisjon av årsregnskapet som beskrevet ovenfor, mener vi at opplysningene i årsberetningen om årsregnskapet og forutsetningen om fortsatt drift er konsistente med årsregnskapet og i samsvar med lov og forskrifter.

*Konklusjon om registrering og dokumentasjon*

Basert på vår revisjon av årsregnskapet som beskrevet ovenfor, og kontrollhandlinger vi har funnet nødvendig i henhold til internasjonal standard for attestasjonsoppdrag (ISAE) 3000 «Attestasjonsoppdrag som ikke er revisjon eller forenklet revisorkontroll av historisk finansiell informasjon», mener vi at ledelsen har oppfylt sin plikt til å sørge for ordentlig og oversiktlig registrering og dokumentasjon av selskapets regnskapsopplysninger i samsvar med lov og god bokføringskikk i Norge.

Oslo, 16. juni 2021

RSM Norge AS

  
Anders Nereng  
Statsautorisert revisor



## Norholding Invest AS

### Årsberetning for 2020

Virksomhetenes art er deltagelse i andre selskaper. Virksomheten drives i Spikkestad.

Årsregnskapet er satt opp under forutsetning om fortsatt drift. Det er per dato ikke kommet fram opplysninger eller skjedd noe med driften som har ført til at denne forutsetningen ikke lenger er til stede.

Det er ingen ansatte i selskapet. Selskapets innsatsfaktorer og produkter medfører ikke en negativ påvirkning av det ytre miljø.

Arbeidsmiljøet i konsernet er godt. Konsernet er generelt positivt til likestilling.

Pr. 31.12.20 har konsernet en overvekt av mannlige ansatte. Styret vurderer imidlertid situasjonen slik at forholdet til likestilling er godt. Etter styrets oppfatning gjøres det ikke direkte eller indirekte forskjell mellom kjønnene ved ansettelse eller i forbindelse med arbeidsforholdet til den enkelte ansatte. Konsernet har innarbeidet policy som tar sikte på at det ikke forekommer forskjellsbehandling grunnet kjønn.

Styret består av 5 menn.

Konsernet har ikke vært rammet av unormalt sykefravær eller yrkesrelaterte personskader. Det er ikke iverksatt spesielle tiltak som har betydning for arbeidsmiljøet. Det er ikke tegnet egen styreansvarsforsikring for styrets medlemmer eller daglig leder.

Selskapet har gode og positive resultater. Selskapet eier datterselskapet NIBU AS 100% og har sin inntekt alt vesentlig fra dette datterselskapet. NIBU AS leverer varer til handel og industri og påvirkes av den generelle kjøpekraft/aktivitet i konsummarkedet. NIBU AS har 22 ansatte og er grossist innenfor beslagsvarer til kjøkken, garderobe og bad. Markedet i Norge har vært bra i 2020. Etter først en god start på 2020 kom Covid-19 og en merkbar brems i markedet for perioden mars-mai. Fra juni og ut året tok markedet seg kraftig opp i vår bransje. Hovedårsaken var nok en konsekvens av Covid-19 og de restriksjonene den medførte som ga en generell økt etterspørsel i vår bransje. Dette ga NIBU ett solid løft i omsetning for 2020.

Denne situasjonen har fortsatt inn i 2021 og NIBU har derfor hatt en meget god start på 2021.

Det er fortsatt ett bra marked, men det forventes at det vil bremse noe i andre halvår. Det kan derfor ikke usannsynlig at NIBU AS kan få en økning i omsetningen for 2021 på rundt 15%.

Selskapet eier også 100% av aksjene i foretaket Skandinavisk Beslagskompani AB(Skanco) som ligger i Virserum i Sverige. Skanco har 8 ansatte/inleide og er grossist og leverandør av Blanco kjøkkenvasker/ blandebatterier/avfallssorteringssystem, In Sink Erator Matavfallsvernere og Gutmann ventilatorer. Det vil jobbes for å dra synergieffekter mellom datterselskapene NIBU og Skanco. Markedet i Sverige var bra, og selskapet hadde en positiv omsetningsvekst i 2020 med positivt resultat. Det forventes også en positiv utvikling for 2021. Skanco flyttet inn i nye lokaler i Brunna utenfor Stockholm i januar 2020, og er nå ferd med å avvikle de gamle lokalene i Virserum.

Norholding Invest AS står således ikke overfor noen store usikkerhetsfaktorer vedr. den fremtidige utviklingen.

#### Finansiell markedsrisiko

Morselskapet og øvrige selskaper i konsernet benytter seg ikke av finansielle instrumenter i forbindelse med styringen av finansiell risiko.

**Renterisiko:** Morselskapet og konsernet har ingen rentebærende gjeld pr 31.12.20.

**Valutarisiko:** Morselskapet og konsernet følger nøye med utviklingen i aktuelle valutaer og gjør terminforretninger når en anser det riktig med tanke på forventning om fremtidig negativ kursutvikling.

Selskapet hadde ett resultat før skatt på kr 13.516.487.- mot kr 10.142.869.- i 2019. Egenkapitalen utgjør kr. 24,3 mill. pr 31.12.20 mot kr. 22,8 mill. i 2019. Egenkapitalprosenten er 63,5% pr 2020 mot 75,3% pr 31.12.19. Selskapet har en tilfredsstillende likviditet.

Konsernet hadde ett resultat før skatt på kr 20.570.195.- mot kr 16.740.441.- i 2019. Egenkapitalen utgjør kr. 38,1 mill. pr 31.12.20 mot kr. 33,2 mill. i 2019. Egenkapitalprosenten er 52,6% pr 2020 mot 58,8% pr 31.12.19. Selskapet har en tilfredsstillende likviditet.

Ut over dette mener styret det ikke er nødvendig med ytterligere redegjørelse for årsregnskapet fordi det framlagte årsregnskapet ellers er tilstrekkelig for å bedømme dets stilling og resultat, og at årsregnskapet gir ett rettviseende bilde av selskapets eiendeler og gjeld, finansielle stilling og resultat. Det hefter ikke vesentlig



usikkerhet ved årsregnskapet. Det er ikke ekstraordinære forhold som har påvirket årsregnskapet, og det har etter regnskapsårets slutt ikke intruffet forhold av vesentlig betydning for selskapets stilling og resultat.


Selskapet har lav leverandørgjeld. Det er således ingen spesiell finansiell risiko av betydning for å bedømme selskapets finansielle stilling og resultat.

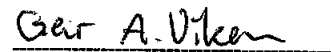
Selskapet vurderer at inntektene for 2021 vil kunne bli høyere enn i 2020. Det forventes en bra økning i omsetningen for 2021 både for datterselskapet NIBU AS, og for Skanco. For begge selskapene forventes det tilsvarende økte resultater. Det forventes derfor at selskapet vil levere gode positive resultater.


Årets overskudd i selskapet kr.13.483.209,- foreslås utdelt i utbytte med kr 12.000.000. Resten, kr. 1.483.209, - avsettes til annen egenkapital.

Årets overskudd i konsernselskapet etter skattekostnad er kr.16.075.682.

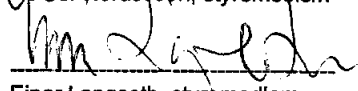
Spikkestad, den 16/6-2021

  
Erik O. Holm, styreleder

  
Geir Anders Viken, daglig leder/styremedlem

  
Tom Mathisen, styremedlem

  
Einar Nordsveen, styremedlem

  
Einar Langseth, styremedlem



<b>Morselskap</b>		<b>Norholding Invest AS</b>		<b>Konsern</b>	
2019	2020		Note	2020	2019
<b>RESULTATREGNSKAP</b>					
<b>DRIFTSINNTEKTER</b>					
0	0	Salgsinntekter		-120 513 037	-105 244 623
0	0	Annen driftsinntekt		-1 683 837	-1 607 191
0	0	Sum driftsinntekter	5	-122 196 874	-106 851 814
<b>DRIFTSKOSTNADER</b>					
0	0	Varekostnad		65 232 871	54 723 809
0	0	Lønn, folketrygd, pensjon	3,4	17 988 329	17 779 318
0	0	Avskrivning på driftsmidler	10	819 013	666 596
68 915	74 040	Annen driftskostnad	3	18 898 837	17 711 269
68 915	74 040	Sum driftskostnader		102 939 050	90 880 992
68 915	74 040	Driftsoverskudd(-)/underskudd(+)		-19 257 825	-15 970 822
<b>Finans inntekter/kostnader</b>					
-18 469	-36 631	Renteinntekter		-212 200	-241 895
0	0	Renteinntekter fra konsernselskap		0	0
-10 236 050	-13 365 225	Utbytte fra datterselskap		0	0
0	0	Verdiøkning markedsbaserte omløpsmidler	17	-127 940	0
0	-188 670	Andre finansinntekter		-1 721 225	-916 752
-10 254 519	-13 590 526	Sum finansinntekter	7	-2 061 365	-1 158 647
0	0	Rentekostnader		27 343	38 672
0	0	Rentekostnad fra konsernselskap		0	0
42 735	0	Andre finanskostnader		721 651	350 355
42 735	0	Sum finanskostnader	7	748 994	389 027
-10 211 784	-13 590 526	Netto finansposter		-1 312 371	-769 620
-10 142 869	-13 516 487	Resultat før skattekostnad		-20 570 195	-16 740 441
0	33 278	Skattekostnad	8	4 494 513	3 692 994
-10 142 869	-13 483 209	Årsoverskudd		-16 075 682	-13 047 448
<b>OVERFØRINGER</b>					
2 642 869	1 483 209	Overført fra annen egenkapital			
7 500 000	12 000 000	Avsatt til annen egenkapital			
		Avsatt til utbytte			
10 142 869	13 483 209	Sum overføringer			




<b>Morselskap</b>		<b>Norholding Invest AS</b>		<b>Konsern</b>	
2019	2020	BALANSE	Note	2020	2019
		<b>EIENDELER</b>			
		<b>ANLEGGSMIDLER</b>			
		<b>Immaterielle eiendeler</b>			
0	0	Forskning og utvikling		0	0
0	0	Utsatt skattefordel	8	0	79 872
0	0	Goodwill	9	0	0
<u>0</u>	<u>0</u>	Sum immaterielle eiendeler		<u>0</u>	<u>79 872</u>
		<b>Varige driftsmidler</b>			
0	0	Tomter og bygninger		0	0
0	0	Maskiner og driftsløsere		2 610 361	1 456 466
0	0	Aktivert leasing		0	0
<u>0</u>	<u>0</u>	Sum varige driftsmidler	10	<u>2 610 361</u>	<u>1 456 466</u>
		<b>Finansielle anleggsmidler</b>			
13 638 876	13 638 876	Investering i datterselskap	11	0	0
1 557 930	1 982 650	Lån til datterselskap	12,13	0	0
0	0	Obligasjoner og andre fordringer		3 000	3 000
<u>15 196 806</u>	<u>15 621 526</u>	Sum finansielle anleggsmidler		<u>3 000</u>	<u>3 000</u>
<u>15 196 806</u>	<u>15 621 526</u>	Sum anleggsmidler		<u>2 613 361</u>	<u>1 539 337</u>
		<b>OMLØPSMIDLER</b>			
0	0	Sum varer	6,12	<u>24 512 937</u>	<u>21 239 364</u>
		<b>Fordringer</b>			
0	0	Kundefordringer	12	15 679 905	9 837 947
10 236 050	13 365 225	Mellomregning konsernselskap	13	0	0
0	0	Andre fordringer		<u>2 059 650</u>	<u>807 856</u>
<u>10 236 050</u>	<u>13 365 225</u>	Sum fordringer		<u>17 739 555</u>	<u>10 645 804</u>
		<b>Investeringer</b>			
0	0	Andre markedsbaserte finansielle instrumenter	17	5 143 687	0
0	0	Sum investeringer		<u>5 143 687</u>	<u>0</u>
		<b>Bankinnskudd, kontanter og lignende</b>			
4 904 503	9 286 349	Kontanter og bank	14	<u>22 514 390</u>	<u>23 098 544</u>
<u>4 904 503</u>	<u>9 286 349</u>	Sum bankinnskudd, kontanter og lignende		<u>22 514 390</u>	<u>23 098 544</u>
<u>15 140 553</u>	<u>22 651 574</u>	Sum omløpsmidler		<u>69 910 569</u>	<u>54 983 712</u>
<u>30 337 359</u>	<u>38 273 100</u>	Sum eiendeler		<u>72 523 930</u>	<u>56 523 049</u>





<b>Morselskap</b>		<b>Norholding Invest AS</b>		<b>Konsern</b>	
2019	2020	EGENKAPITAL OG GJELD	Note	2020	2019
		<b>EGENKAPITAL</b>			
		<b>Innskutt egenkapital</b>			
-2 600 000	-2 600 000	Aksjekapital	2	-2 600 000	-2 600 000
-120 000	-120 000	Overkurs		-120 000	-120 000
<u>-2 720 000</u>	<u>-2 720 000</u>	Sum innskutt egenkapital		<u>-2 720 000</u>	<u>-2 720 000</u>
		<b>Opptjent egenkapital</b>			
0	0	Fond for vurderingsforskjeller		0	0
-20 117 359	-21 600 567	Annen egenkapital		-35 383 397	-30 518 214
<u>-20 117 359</u>	<u>-21 600 567</u>	Sum opptjent egenkapital		<u>-35 383 397</u>	<u>-30 518 214</u>
<u>-22 837 359</u>	<u>-24 320 567</u>	Sum egenkapital	15	<u>-38 103 397</u>	<u>-33 238 214</u>
		<b>GJELD</b>			
		<b>Avsetning for forpliktelser</b>			
0	0	Utsatt skatt		-150 938	0
<u>0</u>	<u>0</u>	Sum avsetning for forpliktelser		<u>-150 938</u>	<u>0</u>
		<b>Kortsiktig gjeld</b>			
0	0	Leverandørgjeld		-6 383 965	-4 802 360
0	-33 278	Betalbar skatt	8	-3 922 047	-3 396 028
0	0	Kassekreditt		-484 718	-2 280
0	0	Skyldige offentlige avgifter		-4 355 228	-2 995 685
0	-1 919 255	Gjeld til selskap i samme konsern	13	0	0
-7 500 000	-12 000 000	Utbytte		-12 000 000	-7 500 000
<u>0</u>	<u>0</u>	Annen kortsiktig gjeld		<u>-7 123 636</u>	<u>-4 588 481</u>
<u>-7 500 000</u>	<u>-13 952 533</u>	Sum kortsiktig gjeld		<u>-34 269 594</u>	<u>-23 284 835</u>
<u>-7 500 000</u>	<u>-13 952 533</u>	Sum korts. og langs. gjeld		<u>-34 420 532</u>	<u>-23 284 835</u>
<u>-30 337 359</u>	<u>-38 273 100</u>	Sum egenkapital og gjeld		<u>-72 523 930</u>	<u>-56 523 049</u>

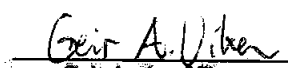
Spikkestad, 16.06.21  
Styret i Norholding Invest AS

  
Erik Oscar Holm  
styreleder

  
Reiner Nordsveen  
styremedlem

  
Tom Mathisen  
styremedlem

  
Einar Langseth  
styremedlem

  
Geir Anders Viken  
styremedlem/daglig leder



<b>Morselskap</b>		<b>Norholding Invest AS</b>	<b>Konsern</b>	
2019	2020		2020	2019
		<b>KONTANTSTRØMOPPSTILLING</b>		
		<b>KONTANTSTRØMMER FRA OPERASJONELLE AKTIVITETER</b>		
10 142 869	13 516 487	Resultat før skattekostnad	20 570 195	16 740 441
		Periodens betalte skatt	-3 396 028	-3 705 536
		Tap/gevinst ved salg av anleggsmidler	-115 000	-
		Tap/gevinst ved salg av aksjer	-	-
		Ordinære avskrivninger	819 013	666 596
		Nedskrivning av anleggsmidler		
		Endring i varelager	-3 273 573	-1 617 234
		Endring i kundefordringer	-5 841 958	2 404 413
		Endring i leverandørgjeld	1 581 605	800 450
		Forskjell mellom kostnadsført pensjon og inn-/utbetalinger		
42 735	-188 670	Effekt av valutakursendringer	789 502	-136 518
-	-	Endring i andre tidsavgrensningsposter	2 654 046	-961 642
<u>10 185 604</u>	<u>13 327 817</u>	<b>NETTO KONTANTSTRØM FRA OPERASJONELLE AKTIVITETER</b>	<u>13 787 802</u>	<u>14 190 970</u>
		<b>KONTANTSTRØMMER FRA INVESTERINGSAKTIVITETER</b>		
		Innbetalinger ved salg av driftsmidler	115 000	-
		Utbetalinger ved kjøp av driftsmidler	-1 971 209	-384 518
		Innbetalinger ved salg av aksjer og andeler i andre foretak	-	-
		Utbetalinger ved kjøp av aksjer og andeler i andre foretak	-	-
		Innbetalinger ved salg av andre investeringer	-	-
		Utbetalinger ved kjøp av andre investeringer	-5 015 746	-
<u>-</u>	<u>-</u>	<b>NETTO KONTANTSTRØM FRA INVESTERINGSAKTIVITETER</b>	<u>-6 871 955</u>	<u>-384 518</u>
		<b>KONTANTSTRØM FRA FINANSIERINGSAKTIVITETER</b>		
	-236 050	Innbetalinger ved opptak av ny langsiktig gjeld		
1 263 950	-1 209 920	Innbetalinger ved opptak av ny kortsiktig gjeld		
		Utbetalinger ved nedbetalinger av langsiktig gjeld		
		Utbetalinger ved nedbetalinger av kortsiktig gjeld	-	-
		Netto endring i kassekreditt		
		Innbetalinger av egenkapital		
		Tilbakebetaling av egenkapital		
-9 500 000	-7 500 000	Utbetaling av utbytte	-7 500 000	-9 500 000
		Innbetalinger av konsernbidrag		
		Utbetalinger av konsernbidrag		
<u>-8 236 050</u>	<u>-8 945 970</u>	<b>NETTO KONTANTSTRØM FRA FINANSIERINGSAKTIVITETER</b>	<u>-7 500 000</u>	<u>-9 500 000</u>
1 949 554	4 381 847	Netto endring i kontanter og kontantekvivalenter	-584 153	4 306 452
2 954 949	4 904 504	Beholdning av kontanter og kontantekvivalenter 01.01.	23 098 544	18 792 089
<u>4 904 503</u>	<u>9 286 349</u>	<b>BEHOLDNING AV KONTANTER OG KONTANTEKVIVALENTER 31.12.</b>	<u>22 514 390</u>	<u>23 098 544</u>



## Norholding Invest AS Selskaps- og konsern noter

### Note 1 Regnskapsprinsipper

Årsregnskapet er satt opp i samsvar med regnskapslovens bestemmelser og god regnskapsskikk. Konsernet består av morselskapet Norholding Invest og datterselskapene Nibu AS og Skandinavisk Beslagskompani AB.

#### *Salgsinntekter*

Inntekter fra salg av varer resultatføres når levering har funnet sted og det vesentligste av risiko og kontroll er overført.

#### *Finansinntekter*

Renteinntekter inntektsføres etter hvert som de opptjenes.

#### *Valuta*

Transaksjoner i utenlandsk valuta omregnes til kursen på transaksjonstidspunktet. Pengeposter i utenlandsk valuta omregnes til norske kroner ved å benytte balansedagens kurs. Valutakursendringer resultatføres løpende i regnskapsperioden under andre finansposter.

#### *Skatt*

Skattekostnaden i resultatregnskapet omfatter både periodens betalbare skatt og endring i utsatt skatt/skattefordel. Utsatt skatt/skattefordel er beregnet med 22 % på grunnlag av de midlertidige forskjeller som eksisterer mellom regnskapsmessige og skattemessige verdier, samt skattemessig underskudd til fremføring ved utgangen av regnskapsåret. Skatteøkende og skattereduserende midlertidige forskjeller som reverserer eller kan reversere i samme periode, utlignes. Utsatt skattefordel på netto skattereduserende forskjeller som ikke er utlignet og på underskudd til fremføring, balanseføres i den grad skattefordelen antas å kunne utnyttes gjennom fremtidige skattepliktige overskudd.

Utsatt skatt og utsatt skattefordel som kan balanseføres, er oppført netto i balansen.

Skatt knyttet til konsernbidrag føres direkte mot skatt i balansen.

Utsatt skatt beregnes med nominell verdi.

Skatt og utsatt skatt i utenlandske enheter beregnes til gjeldende skattesats i landet.

#### *Klassifisering og vurdering av balanseposter*

Omløpsmidler og kortsiktig gjeld omfatter poster som forfaller til betaling innen ett år etter anskaffelsestidspunktet, samt poster som knytter seg til varekretsløpet. Øvrige poster er klassifisert som anleggsmiddel/langsiktig gjeld.

Omløpsmidler vurderes til laveste av anskaffelseskost og virkelig verdi. Kortsiktig gjeld balanseføres til nominelt beløp på opptakstidspunktet.

Anleggsmidler vurderes til anskaffelseskost, men nedskrives til virkelig verdi ved verdifall som ikke forventes å være forbigående. Langsiktig gjeld balanseføres til nominelt beløp på opptakstidspunktet.

#### *Fordringer*

Kundefordringer og andre fordringer er oppført i balansen til pålydende etter fradrag for avsetning til forventet tap. Avsetning til tap gjøres på grunnlag av individuelle vurderinger av de enkelte fordringene. I tillegg gjøres det for øvrige kundefordringer en uspesifisert avsetning for å dekke antatt tap.

#### *Varebeholdninger*

Varelager regnskapsføres til det laveste av anskaffelseskost eller netto salgspris. Netto salgspris er estimert salgspris ved ordinær drift etter fradrag for beregnede nødvendige utgifter for gjennomføring av salget. Anskaffelseskost tilordnes ved bruk av FIFO metoden og inkluderer utgifter påløpt ved anskaffelse av varene og kostnader for å bringe varene til nåværende tilstand og plassering. For tilvirkede varer medtas en forholdsmessig andel av direkte og indirekte variable og faste tilvirkningskostnader.

#### *Konsolideringsprinsipper*

Selskaper hvor konsernet har bestemmende innflytelse (normalt mer enn 50 % av aksjene) blir konsolidert fra det tidspunkt kontroll er overført til konsernet (oppkjøpstidspunktet).

Konsernregnskapet er utarbeidet etter ensartede prinsipper, ved at datterselskapet følger de samme regnskapsprinsippene som morselskapet.

Kjøpte datterselskaper regnskapsføres i konsernregnskapet basert på mors anskaffelseskost. Anskaffelseskost tilordnes virkelig verdi av identifiserbare eiendeler og gjeld i datterselskapet, som oppføres i konsernregnskapet til virkelig verdi på oppkjøpstidspunktet. Eventuell merverdi ut over det som kan henføres til identifiserbare eiendeler og gjeld, balanseføres som goodwill. Goodwill behandles som en residual og balanseføres med den andelen som er observert i oppkjøpstransaksjonen. Merverdier avskrives over de oppkjøpte eiendelenes forventede levetid.

I konsernregnskapet erstattes posten aksjer i datterselskaper med datterselskapets eiendeler og gjeld.

Konsernregnskapet utarbeides som om konsernet var en økonomisk enhet og det medfører at transaksjoner, urealisert fortjeneste og mellomværende mellom selskapene i konsernet elimineres.

Det gjøres omregning av utenlandske datterselskaper som har en annen regnskapsvaluta enn konsernet.

Balanseposter omregnes til balansedagens kurs, og resultatregnskapet omregnes til snittkurs for regnskapsåret. Omregningsdifferanser føres direkte mot egenkapitalen.



## Norholding Invest AS Selskaps- og konsern noter

### Datterselskap/tilknyttet selskap

Datterselskaper og tilknyttede selskaper vurderes etter kostmetoden i selskapsregnskapet. Investeringen er vurdert til anskaffelseskost for aksjene med mindre nedskrivning har vært nødvendig. Det er foretatt nedskrivning til virkelig verdi når verdifall skyldes årsaker som ikke kan antas å være forbigående og det må anses nødvendig etter god regnskapsskikk. Nedskrivninger er reversert når grunnlaget for nedskrivning ikke lenger er til stede.

Utbytte, konsernbidrag og andre utdelinger er inntektsført samme år som det er avsatt i givers regnskap. Overstiger utbyttet/konsernbidraget andel av opptjent resultat etter anskaffelsestidspunktet, representerer den overskytende del tilbakebetaling av investert kapital, og utdelingene er fratrukket investeringsens verdi i balansen til morselskapet.

### Andre anleggsaksjer

Aksjene vurderes til det laveste av historisk kostpris og antatt virkelig verdi. Mottatt utbytte og andre utdelinger fra selskapene inntektsføres som annen finansinntekt når de mottas. Utbytte som overstiger andel av opptjent resultat i eierperioden, regnskapsføres som reduksjon av aksjenes kostpris.

### Kortsiktige plasseringer

Markedsbaserte finansielle omløpsmidler er vurdert til virkelig verdi. Mottatt utbytte og andre utdelinger inntektsføres som annen renteinntekt.

### Varige driftsmidler

Varige driftsmidler balanseføres og avskrives over driftsmidlets forventede levetid. Vesentlige driftsmidler som består av betydelige komponenter med ulik levetid er dekomponert med ulik avskrivningstid for de ulike komponentene. Direkte vedlikehold av driftsmidler kostnadsføres løpende under driftskostnader, mens påkostninger eller forbedringer tillegges driftsmidlets kostpris og avskrives i takt med driftsmidlet. Dersom gjenvinnbart beløp av driftsmidlet er lavere enn balanseført verdi foretas nedskrivning til gjenvinnbart beløp. Gjenvinnbart beløp er det høyeste av netto salgsverdi og verdi i bruk. Verdi i bruk er nåverdien av de fremtidige kontantstrømmene som eiendelen vil generere.

### Pensjoner

Ved innskuddsplaner betaler selskapet innskudd til et forsikringselskap. Selskapet har ingen ytterligere betalingsforpliktelse etter at innskuddene er betalt. Innskuddene klassifiseres som lønns- og personalkostnader. Eventuelle forskuddsbetalte innskudd balanseføres som eiendel (pensjonsmidler) i den grad innskuddet kan refunderes eller redusere framtidige innbetalinger.

### Bruk av estimater

Ledelsen har brukt estimater og forutsetninger som har påvirket resultatregnskapet og verdsettelsen av eiendeler og gjeld, samt usikre eiendeler og forpliktelser på balansedagen under utarbeidelsen av årsregnskapet i henhold til god regnskapsskikk.

### Kontantstrømoppstilling

Kontantstrømoppstillingen er utarbeidet etter den indirekte metode. Kontanter og kontantekvivalenter omfatter kontanter, bankinnskudd og andre kortsiktige, likvide plasseringer.

## Note 2 Aksjekapital og aksjonærinformasjon

### Aksjekapitalen består av:

	Antall	Pålydende
Ordinære aksjer	50 000	52

Norholding Invest har 7 aksjonærer pr 31.12.20. Selskapet har en aksjeklasse og alle aksjene har like rettigheter.

### Oversikt over aksjonærene pr 31.12.19:

	Antall	Eierandel
H-Holding Invest AS	17 293	34,6 %
Reiner Nordsveen AS	12 105	24,2 %
GAV Holding AS	6 272	12,5 %
Geir Norman Pedersen	6 270	12,5 %
Toma Holding AS	3 962	7,9 %
Helge Hellum	3 459	6,9 %
Laila Haug	639	1,3 %
<b>Totalt antall aksjer</b>	<b>50 000</b>	<b>100,0 %</b>

Daglig leder og styremedlem, Geir Viken, eier 100% av aksjene i GAV Holding AS.

Styrets leder Erik Oscar Holm eier 100% av aksjene i H-Holding Invest AS.

Styremedlem Reiner Nordsveen eier 100% av aksjene i Reiner Nordsveen AS.



## Norholding Invest AS Selskaps- og konsern noter

### Note 3 Lønnskostnader, antall ansatte, godtgjørelser, lån til ansatte og godtgjørelse til revisor

Lønnskostnader	Morselskap		Konsern	
	2020	2019	2020	2019
Lønninger	-	-	14 483 589	13 995 427
Arbeidsgiveravgift	-	-	2 563 309	2 673 189
Pensjonskostnader	-	-	544 405	580 893
Andre lønnskostnader, inkl innleid arbeidskraft	-	-	397 024	529 808
Sum	-	-	17 988 329	17 779 318

Selskapet har i regnskapsåret sysselsatt totalt 0 årsverk. Konsernet har i regnskapsåret sysselsatt totalt 27 årsverk.

### Ytelser til ledende personer

	Daglig leder	Styret
Lønn	915 576	50 000
Annen godtgjørelse	27 401	2 738 510
Pensjonspremie	41 165	-
Sum	984 142	2 788 510

Daglig leder/styremedlem, Geir Viken hever sin lønn i NIBU AS. Styremedlemmene hever lønn/honorar i datterselskapet.

Ledende ansatte har ikke avtale om bonus eller aksjebasert/aksjevedribasert godtgjørelse.

Det er ikke gitt lån/sikkerhetsstillelse til daglig leder, styreformann eller andre nærstående parter.

### Godtgjørelse til revisor

Godtgjørelse til revisor er fordelt slik:

	Morselskap		Konsern	
	2020	2019	2020	2019
Lovpålagt revisjon	13 750	8 400	182 590	131 045
Attestasjonstjenester	-	-	-	-
Skatterådgivning	-	-	-	-
Andre tjenester	42 376	44 068	67 540	76 006
Sum honorar til revisor	56 126	54 183	250 130	218 728

Beløpene er eksklusiv merverdiavgift.

### Note 4 Obligatorisk tjenestepensjon

Selskapet er pliktig til å ha en tjenestepensjonsordning etter lov om obligatorisk tjenestepensjon og selskapets ordning oppfyller kravene etter denne loven.

### Note 5 Salgsinntekter

	Morselskap		Konsern	
	2020	2019	2020	2019
<b>Pr. virksomhetsområde</b>				
Varehandel	-	-	120 513 037	105 244 623
Annen driftsinntekt	-	-	1 683 837	1 607 191
Sum	-	-	122 196 874	106 851 814
<b>Pr. geografisk marked</b>				
Norge	-	-	82 041 528	75 534 706
Sverige	-	-	40 155 346	31 317 107
Sum	-	-	122 196 874	106 851 814



## Norholding Invest AS Selskaps- og konsern noter

### Note 6 Varer

	Morselskap		Konsern	
	2020	2019	2020	2019
Lager av handelsvarer	-	-	24 512 937	21 239 364
Sum	-	-	24 512 937	21 239 364

### Note 7 Finansposter

Finansinntekter	Morselskap		Konsern	
	2020	2019	2020	2019
Annen renteinntekt	36 631	18 469	212 200	241 895
Annen finansinntekt	-	-	909 581	743 333
Verdøkning markedsbaserte omløpsmidler	-	-	127 940	-
Utbytte fra datterselskap	13 365 225	10 236 050	-	-
Valutagevinst	188 670	-	811 644	173 419
Sum finansinntekter	13 590 526	10 254 519	2 061 365	1 158 647
<b>Finanskostnader</b>	<b>2020</b>	<b>2019</b>	<b>2020</b>	<b>2019</b>
Annen rentekostnad	-	-	27 343	38 672
Annen finanskostnad	-	-	-	-
Valutatap	-	42 735	721 651	350 355
Sum finanskostnader	-	42 735	748 994	389 027

### Note 8 Skatt

Årets skattekostnad fordeler seg på:	Morselskap		Konsern	
	2020	2019	2020	2019
Betalbar skatt	33 278	-	4 314 940	3 730 717
Endring utsatt skatt	-	-	190 258	-38 776
Valutaendring	-	-	-10 687	1 052
Sum skattekostnad	33 278	-	4 494 511	3 692 994

#### Beregning av årets skattegrunnlag:

Resultat før skattekostnad	13 516 486	10 142 869
Permanente forskjeller	-13 365 225	-10 236 050
Endring i midlertidige forskjeller	-	-
Mottatt konsernbidrag	-	367 022
Benyttet fremførbart underskudd	-	-273 841
Årets skattegrunnlag	151 261	-

Konsernet er ikke et eget skattesubjekt. Det er derfor valgt å ikke vise tilsvarende spesifikasjon fra konsernet.

#### Oversikt over skatteeffekten av midlertidige forskjeller:

Fordringer	-	-	48 888	48 384
Varer	-	-	330 000	330 000
Anleggsmidler	-	-	26 882	83 493
Forskjell vedr aksjer og andre verdipapirer	-	-	-	-
Periodiseringsfond fra Sverige	-	-	-556 707	-382 004
Sum	-	-	-150 937	79 872

I Sverige er skattesatsen 22 %.



## Norholding Invest AS Selskaps- og konsern noter

### Note 9 Immaterielle eiendeler

Det er ikke bokført immaterielle eiendeler i morselskapet per 31.12.20.

Konsern	Goodwill	Sum
Anskaffelseskost 01.01.	102 141	102 141
Tilgang kjøpte immaterielle eiendeler	-	-
Avgang solgte immaterielle eiendeler	-	-
<b>Anskaffelseskost 31.12.</b>	<b>102 141</b>	<b>102 141</b>
Akkumulerte avskrivninger 31.12.	-102 141	-102 141
<b>Balanseført verdi 31.12.</b>	<b>-</b>	<b>-</b>
Årets avskrivninger	-	-
<b>Goodwill per virksomhetskjøp</b>	<b>Balanseverdi per</b>	
Skandinavisk Beslagskompani AB	31.12.2020	Øk. levetid
	-	5 år
		Avskrives
		Lineært

### Note 10 Varige driftsmidler

#### Morselskap

Det er ikke bokført varige driftsmidler i Norholding Invest AS per 31.12.

Konsern	Maskiner og inventar
Anskaffelseskost 01.01.	7 273 846
Tilgang kjøpte driftsmidler	1 971 209
Avgang solgte driftsmidler	-775 600
<b>Anskaffelseskost 31.12.</b>	<b>8 469 455</b>
Akkumulerte avskrivninger 31.12.	-5 859 094
Akkumulerte nedskrivninger 31.12.	-
Reverserte nedskrivninger 31.12.	-
<b>Balanseført verdi 31.12.</b>	<b>2 610 361</b>
Årets avskrivninger	819 013
Selskapet benytter lineære avskrivninger for alle varige driftsmidler. Den økonomiske levetiden for driftsmidlene er beregnet til:	3-20 år

### Note 11 Datterselskap, tilknyttet selskap m v

	Ervervet	Kontor	Eierandel	St. andel
NIBU AS	24.06.05	Oslo	100 %	100 %
Skandinavisk Beslagskompani AB	03.07.05	Virserum	100 %	100 %

Investeringene vurderes etter kostmetoden.

#### Investeringer etter kostmetoden

	Aksjekapital	Antall aksjer	Balanseført verdi	Egenkapital	Resultat 2020
NIBU AS	250 000	250	10 600 000	17 988 893	14 083 265
S.B. AB	285 360	3 000	3 038 876	9 452 812	1 874 433



## Norholding Invest AS Selskaps- og konsern noter

### Note 12 Fordringer og gjeld

Fordringer med forfall senere enn ett år	Morselskap		Konsern	
	2020	2019	2020	2019
Lån til datterselskap	1 982 650	1 557 930	-	-
Sum	1 982 650	1 557 930	-	-

Pantstillelser	Morselskap		Konsern	
	2020	2019	2020	2019
Kassekreditt trekk 31.12	-	-	-	-
Trekk factoring 31.12	-	-	-	-
<b>Pantsatte eiendeler:</b>				
Kundefordringer	-	-	10 000 000	10 000 000
Varer	-	-	1 773 950	1 605 140
Sum	-	-	11 773 950	11 605 140

### Note 13 Mellomværende med datterselskap, tilknyttede selskap mv.

Morselskap Fordringer	NIBU AS		Skandinavisk Beslagskompani AB	
	2020	2019	2020	2019
Langsiktig fordring	-	-	1 982 650	1 557 930
Fordring på utbytte	13 000 000	9 632 978	365 225	236 050
Kortsiktig fordring	-	367 022	-	-
Sum	13 000 000	10 000 000	2 347 875	1 793 980

Gjeld	NIBU AS		Skandinavisk Beslagskompani AB	
	2020	2019	2020	2019
Annen kortsiktig gjeld	1 919 255	-	-	-
Sum	1 919 255	-	-	-

### Konsern

Mellomværende med datterselskap er eliminert i konsernregnskapet.

### Note 14 Bankinnskudd

Bundne skattetrekksmidler utgjør kr 0 for morselskapet og kr 943 820 for konsernet pr 31.12.20.

### Note 15 Egenkapital

Morselskap	Aksjekapital	Overkurs	Annen EK	Sum
Egenkapital 01.01.	2 600 000	120 000	20 117 359	22 837 359
Årets resultat	-	-	13 483 208	13 483 208
Avsatt utbytte	-	-	-12 000 000	-12 000 000
Egenkapital 31.12	2 600 000	120 000	21 600 567	24 320 567

Konsern	Aksjekapital	Overkurs	Annen EK	Sum
Egenkapital 01.01.	2 600 000	120 000	30 518 214	33 238 213
Årets resultat	-	-	16 075 682	16 075 682
Avsatt utbytte	-	-	-12 000 000	-12 000 000
Valutaeffekt på resultat og IB EK i utenlandsk datter	-	-	789 502	789 502
Egenkapital 31.12	2 600 000	120 000	35 383 397	38 103 397

### Note 16 Finansiell markedsrisiko

Morselskapet og øvrige selskaper i konsernet benytter seg ikke av finansielle instrumenter i forbindelse med styringen av finansiell risiko.

#### Renterisiko

Morselskapet og konsernet har ingen rentebærende gjeld pr 31.12.20.

#### Valutarisiko

Morselskapet og konsernet følger nøye med utviklingen i aktuelle valutaer og gjør terminforretninger når en anser det riktig med tanke på forventning om fremtidig negativ kursutvikling.



## Norholding Invest AS Selskaps- og konsern noter

### Note 17 Markedsbaserte finansielle omløpsmidler

#### Morselskap

Det er ikke bokført markedsbaserte finansielle omløpsmidler i Norholding Invest AS per 31.12.

#### Konsern

	<b>Anskaffelses- kost</b>	<b>Balansført verdi</b>	<b>Virkelig verdi</b>	<b>Resultatført verdiendring</b>
Verdipapirfond	5 015 746	5 143 687	5 143 687	127 940

Finansielle instrumenter er verdsatt til virkelig verdi. Virkelig verdi er fastsatt i henhold til verdien som er observerbar i markedet på balansedagen.