



## ÅRSREGNSKAPET FOR REGNSKAPSÅRET 2024 - GENERELL INFORMASJON

### Enheten

Organisasjonsnummer: 912 542 653  
Organisasjonsform: Aksjeselskap  
Foretaksnavn: HAVREVOLD HOLDING AS  
Forretningsadresse: c/o Havrevold  
Hollandveien 34  
1555 SON

### Regnskapsår

Årsregnskapets periode: 01.01.2024 - 31.12.2024

### Konsern

Morselskap i konsern: Nei

### Regnskapsregler

Regler for små foretak benyttet: Ja  
Benyttet ved utarbeidelsen av årsregnskapet til selskapet: Regnskapslovens alminnelige regler

### Årsregnskapet fastsatt av kompetent organ

Bekreftet av representant for selskapet: Lene Havrevold  
Dato for fastsettelse av årsregnskapet: 27.02.2025

### Grunnlag for avgivelse

År 2024: Årsregnskapet er elektronisk innlevert  
År 2023: Tall er hentet fra elektronisk innlevert årsregnskap fra 2024

*Det er ikke krav til at årsregnskapet m.v. som sendes til Regnskapsregisteret er undertegnet. Kontrollen på at dette er utført ligger hos revisor/enhetens øverste organ. Sikkerheten ivaretas ved at innsender har rolle/rettighet for innsending av årsregnskapet via Altinn, og ved at det bekreftes at årsregnskapet er fastsatt av kompetent organ.*

Brønnøysundregistrene, 08.05.2026



### Resultatregnskap

Beløp i: NOK	Note	2024	2023
<b>RESULTATREGNSKAP</b>			
<b>Kostnader</b>			
Lønnskostnad	1		
Annen driftskostnad	1	101 663	1 498
<b>Sum kostnader</b>		<b>101 663</b>	<b>1 498</b>
<b>Driftsresultat</b>		<b>-101 663</b>	<b>-1 498</b>
<b>Finansinntekter og finanskostnader</b>			
Annen renteinntekt		423	416
Annen finansinntekt	2	2 923 005	869 003
Verdiøkning markedsbaserte omløpsmidler			41 768
<b>Sum finansinntekter</b>		<b>2 923 428</b>	<b>911 187</b>
Annen rentekostnad		1 356	
Annen finanskostnad	2	443 767	151 301
<b>Sum finanskostnader</b>		<b>445 123</b>	<b>151 301</b>
<b>Netto finans</b>		<b>2 478 305</b>	<b>759 886</b>
<b>Ordinært resultat før skattekostnad</b>		<b>2 376 643</b>	<b>758 388</b>
Skattekostnad på resultat	3		57 821
<b>Ordinært resultat etter skattekostnad</b>		<b>2 376 643</b>	<b>700 567</b>
<b>Årsresultat</b>	4	<b>2 376 643</b>	<b>700 567</b>
<b>Årsresultat etter minoritetsinteresser</b>		<b>2 376 643</b>	<b>700 567</b>
<b>Totalresultat</b>		<b>2 376 643</b>	<b>700 567</b>
<b>Overføringer og disponeringer</b>			
Avsatt til annen egenkapital		2 376 643	700 567
<b>Sum overføringer og disponeringer</b>		<b>2 376 643</b>	<b>700 567</b>



### Balanse

Beløp i: NOK	Note	2024	2023
<b>BALANSE - EIENDELER</b>			
<b>Anleggsmidler</b>			
<b>Immaterielle eiendeler</b>			
Utsatt skattefordel	3		
<b>Sum anleggsmidler</b>		<b>0</b>	<b>0</b>
<b>Omløpsmidler</b>			
<b>Varer</b>			
<b>Investeringer</b>			
Markedsbaserte aksjer	2	7 478 988	4 957 312
Markedsbaserte obligasjoner	2		
Andre markedsbaserte finansielle instrumenter	2		
<b>Sum investeringer</b>		<b>7 478 988</b>	<b>4 957 312</b>
<b>Bankinnskudd, kontanter og lignende</b>			
Bankinnskudd, kontanter o.l.		1 342 269	1 477 845
<b>Sum bankinnskudd, kontanter og lignende</b>		<b>1 342 269</b>	<b>1 477 845</b>
<b>Sum omløpsmidler</b>		<b>8 821 257</b>	<b>6 435 157</b>
<b>SUM EIENDELER</b>		<b>8 821 257</b>	<b>6 435 157</b>
<b>BALANSE - EGENKAPITAL OG GJELD</b>			
<b>Egenkapital</b>			
<b>Innskutt egenkapital</b>			
Aksjekapital	5	30 000	30 000
Beholdning av egne aksjer	5		
Annen innskutt egenkapital		-8 666	-8 666
<b>Sum innskutt egenkapital</b>		<b>21 334</b>	<b>21 334</b>
<b>Opptjent egenkapital</b>			
Annen egenkapital	6	8 720 234	6 343 591



### Balanse

<b>Beløp i: NOK</b>	<b>Note</b>	<b>2024</b>	<b>2023</b>
<b>Sum opptjent egenkapital</b>		<b>8 720 234</b>	<b>6 343 591</b>
<b>Sum egenkapital</b>	4	<b>8 741 568</b>	<b>6 364 925</b>
<b>Gjeld</b>			
<b>Langsiktig gjeld</b>			
Utsatt skatt	3		
<b>Annen langsiktig gjeld</b>			
<b>Sum langsiktig gjeld</b>		<b>0</b>	<b>0</b>
<b>Kortsiktig gjeld</b>			
Betalbar skatt	3		57 821
Annen kortsiktig gjeld		79 689	12 411
<b>Sum kortsiktig gjeld</b>		<b>79 689</b>	<b>70 232</b>
<b>Sum gjeld</b>		<b>79 689</b>	<b>70 232</b>
<b>SUM EGENKAPITAL OG GJELD</b>		<b>8 821 257</b>	<b>6 435 157</b>



## Brønnøysundregistrene

### ÅRSREGNSKAP FOR REGNSKAPSÅRET 2024 - GENERELL INFORMASJON

Journalnummer: 2025 322098

#### Enheten

Organisasjonsnummer: 912 542 653  
Organisasjonsform: Aksjeselskap  
Foretaksnavn: HAVREVOLD HOLDING AS  
Forretningsadresse: c/o Havrevold  
Hollandveien 34  
1555 SON

#### Regnskapsår

Årsregnskapets periode: 01.01.2024 - 31.12.2024

#### Konsern

Morselskap i konsern: Nei

#### Regnskapsregler

Regler for små foretak benyttet: Ja  
Benyttet ved utarbeidelsen av  
årsregnskapet til selskapet: Regnskapslovens alminnelige regler

#### Årsregnskapet fastsatt av kompetent organ

Bekreftet av representant for selskapet: Lene Havrevold  
Dato for fastsettelse av årsregnskapet: 27.02.2025

#### Revisjon

Selskapet har besluttet at årsregnskapet  
ikke skal revideres: Ja  
Årsregnskapet er utarbeidet av ekstern  
autorisert regnskapsfører: Ja

#### Grunnlag for avgivelse

År 2024: Årsregnskap er elektronisk innlevert.  
År 2023: Tall er hentet fra elektronisk innlevert årsregnskap fra 2024.

*Det er ikke krav til at årsregnskapet m.v. som sendes til Regnskapsregisteret er undertegnet. Kontrollen på at dette er utført ligger hos revisor/enhetens øverste organ. Sikkerheten ivaretas ved at innsender har rolle/rettighet for innsending av årsregnskapet via Altinn, og ved at det bekreftes at årsregnskapet er fastsatt av kompetent organ.*

Brønnøysundregistrene, 03.03.2025



Organisasjonsnr: 912 542 653  
HAVREVOLD HOLDING AS

## RESULTATREGNSKAP

Beløp i: NOK	Note	2024	2023
<b>RESULTATREGNSKAP</b>			
<b>Kostnader</b>			
Lønnskostnad	1		
Annen driftskostnad	1	101 663	1 498
<b>Sum kostnader</b>		<b>101 663</b>	<b>1 498</b>
<b>Driftsresultat</b>		<b>-101 663</b>	<b>-1 498</b>
<b>Finansinntekter og finanskostnader</b>			
Annen renteinntekt		423	416
Annen finansinntekt	2	2 923 005	869 003
Verdiøkning markedsbaserte omløpsmidler			41 768
<b>Sum finansinntekter</b>		<b>2 923 428</b>	<b>911 187</b>
Annen rentekostnad		1 356	
Annen finanskostnad	2	443 767	151 301
<b>Sum finanskostnader</b>		<b>445 123</b>	<b>151 301</b>
<b>Netto finans</b>		<b>2 478 305</b>	<b>759 886</b>
<b>Ordinært resultat før skattekostnad</b>			
Skattekostnad på resultat	3	2 376 643	758 388
<b>Ordinært resultat etter skattekostnad</b>		<b>2 376 643</b>	<b>700 567</b>
<b>Årsresultat</b>	4	<b>2 376 643</b>	<b>700 567</b>
<b>Årsresultat etter minoritetsinteresser</b>		<b>2 376 643</b>	<b>700 567</b>
<b>Totalresultat</b>		<b>2 376 643</b>	<b>700 567</b>
<b>Overføringer og disponeringer</b>			
Avsatt til annen egenkapital		2 376 643	700 567
<b>Sum overføringer og disponeringer</b>		<b>2 376 643</b>	<b>700 567</b>



Organisasjonsnr: 912 542 653  
HAVREVOLD HOLDING AS

## BALANSE

Beløp i: NOK	Note	2024	2023
<b>BALANSE - EIENDELER</b>			
<b>Anleggsmidler</b>			
<b>Immaterielle eiendeler</b>			
Utsatt skattefordel	3		
<b>Sum anleggsmidler</b>		<b>0</b>	<b>0</b>
<b>Omløpsmidler</b>			
<b>Varer</b>			
<b>Investeringer</b>			
Markedsbaserte aksjer	2	7 478 988	4 957 312
Markedsbaserte obligasjoner	2		
Andre markedsbaserte finansielle instrumenter	2		
<b>Sum investeringer</b>		<b>7 478 988</b>	<b>4 957 312</b>
<b>Bankinnskudd, kontanter og lignende</b>			
Bankinnskudd, kontanter o. l.		1 342 269	1 477 845
<b>Sum bankinnskudd, kontanter og lignende</b>		<b>1 342 269</b>	<b>1 477 845</b>
<b>Sum omløpsmidler</b>		<b>8 821 257</b>	<b>6 435 157</b>
<b>SUM EIENDELER</b>		<b>8 821 257</b>	<b>6 435 157</b>
<b>BALANSE - EGENKAPITAL OG GJELD</b>			
<b>Egenkapital</b>			
<b>Innskutt egenkapital</b>			
Aksjekapital	5	30 000	30 000
Beholdning av egne aksjer	5		
Annen innskutt egenkapital		-8 666	-8 666
<b>Sum innskutt egenkapital</b>		<b>21 334</b>	<b>21 334</b>
<b>Opptjent egenkapital</b>			
Annen egenkapital	6	8 720 234	6 343 591
<b>Sum opptjent egenkapital</b>		<b>8 720 234</b>	<b>6 343 591</b>
<b>Sum egenkapital</b>	<b>4</b>	<b>8 741 568</b>	<b>6 364 925</b>
<b>Gjeld</b>			
<b>Langsiktig gjeld</b>			
Utsatt skatt	3		
Annen langsiktig gjeld			



Sum langsiktig gjeld		0	0
<b>Kortsiktig gjeld</b>			
Betalbar skatt			57 821
Annen kortsiktig gjeld	3	79 689	12 411
Sum kortsiktig gjeld		79 689	70 232
Sum gjeld		79 689	70 232
<b>SUM EGENKAPITAL OG GJELD</b>		<b>8 821 257</b>	<b>6 435 157</b>



Organisasjonsnr: 912 542 653  
HAVREVOLD HOLDING AS

NOTEOPPLYSNINGER - SELSKAP - alle poster oppgitt i hele tall

**Note**

1

Antall årsverk i regnskapsåret  
0.00

Sum Beløp

Balanseført verdi 31.12. Varige driftsmidler Immaterielle eiend.

**Konsernregnskap**

Morselskapet sitt navn

Forretningskontor for morselskapet

**Begrunnelse for at datterselskap er utelatt fra konsolideringen**

Samlet beløp - tilknyttet selskap Årets Fjorårets

Samlet beløp - foretak i samme konsern Årets Fjorårets

Samlet beløp - foretak i samme konsern Årets Fjorårets


Samlet beløp - felles kontrollert virksomhet Årets Fjorårets

Pantstillelse Beløp

Beholdning av egne aksjer Antall Pålydende Andel av aksjek.



 BankID Signing  
Lene Havrevold  
2025-02-27

 BankID Signing  
Anneline Havrevold Kristensen  
2025-02-27

# Årsregnskap 2024 Havrevold Holding AS

**Resultatregnskap  
Balanse  
Noter til regnskapet**

**Org.nr.: 912 542 653**



BankID Signing  
Lene Havrevold  
2025-02-27

BankID Signing  
Anneline Havrevold Kristensen  
2025-02-27


<b>Havrevold Holding AS</b>			
<b>Resultatregnskap</b>			
<b>Driftsinntekter og driftskostnader</b>	<b>Note</b>	<b>2024</b>	<b>2023</b>
Annen driftskostnad	1	101 663	1 498
<b>Sum driftskostnader</b>		<b>101 663</b>	<b>1 498</b>
<b>Driftsresultat</b>		<b>-101 663</b>	<b>-1 498</b>
<b>Finansinntekter og finanskostnader</b>			
Annen renteinntekt		423	416
Annen finansinntekt	2	2 923 005	869 003
Verdiøkning markedsbaserte omløpsmidler		0	41 768
Annen rentekostnad		1 356	0
Annen finanskostnad	2	443 767	151 301
<b>Resultat av finansposter</b>		<b>2 478 305</b>	<b>759 886</b>
Resultat før skattekostnad		2 376 643	758 388
Skattekostnad på resultat	3	0	57 821
<b>Årsresultat</b>	4	<b>2 376 643</b>	<b>700 567</b>
<b>Overføringer</b>			
Avsatt til annen egenkapital		2 376 643	700 567
<b>Sum overføringer</b>		<b>2 376 643</b>	<b>700 567</b>

Havrevold Holding AS

Side 2



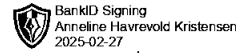
 BankID Signing  
Lene Havrevold  
2025-02-27

 BankID Signing  
Anneline Havrevold Kristensen  
2025-02-27

<b>Havrevold Holding AS</b>			
<b>Balanse</b>			
<b>Eiendeler</b>	<b>Note</b>	<b>2024</b>	<b>2023</b>
<b>Omløpsmidler</b>			
<b>Investeringer</b>			
Markedsbaserte aksjer	2	7 478 988	4 957 312
<b>Sum investeringer</b>		<u>7 478 988</u>	<u>4 957 312</u>
Bankinnskudd, kontanter o.l.		1 342 269	1 477 845
<b>Sum omløpsmidler</b>		<u>8 821 257</u>	<u>6 435 157</u>
<b>Sum eiendeler</b>		<u>8 821 257</u>	<u>6 435 157</u>

Havrevold Holding AS

Side 3



<b>Havrevold Holding AS</b>			
<b>Balanse</b>			
<b>Egenkapital og gjeld</b>	<b>Note</b>	<b>2024</b>	<b>2023</b>
<b>Egenkapital</b>			
<b>Innskutt egenkapital</b>			
Aksjekapital	5	30 000	30 000
Annen innskutt egenkapital		-8 666	-8 666
<b>Sum innskutt egenkapital</b>		<b>21 334</b>	<b>21 334</b>
<b>Opptjent egenkapital</b>			
Annen egenkapital	6	8 720 234	6 343 591
<b>Sum opptjent egenkapital</b>		<b>8 720 234</b>	<b>6 343 591</b>
<b>Sum egenkapital</b>	4	<b>8 741 568</b>	<b>6 364 925</b>
<b>Gjeld</b>			
<b>Kortsiktig gjeld</b>			
Betalbar skatt	3	0	57 821
Annen kortsiktig gjeld		79 689	12 411
<b>Sum kortsiktig gjeld</b>		<b>79 689</b>	<b>70 232</b>
<b>Sum gjeld</b>		<b>79 689</b>	<b>70 232</b>
<b>Sum egenkapital og gjeld</b>		<b>8 821 257</b>	<b>6 435 157</b>
Styret i Havrevold Holding AS			
_____ Lene Havrevold styreleder		_____ Anneline Havrevold Kristensen styremedlem	
<b>Havrevold Holding AS</b>			<b>Side 4</b>



## Regnskapsprinsipper



Årsregnskapet er satt opp i samsvar med regnskapsloven og NRS 8 - God regnskapsskikk for små foretak.

## Skatt

Skattekostnaden i resultatregnskapet omfatter både periodens betalbare skatt og endring i utsatt skatt. Utsatt skatt er beregnet med 22 % på grunnlag av de midlertidige forskjeller som eksisterer mellom regnskapsmessige og skattemessige verdier, samt ligningsmessig underskudd til fremføring ved utgangen av regnskapsåret. Skatteøkende og skattereduserende midlertidige forskjeller som reverserer eller kan reverseres i samme periode er utlignet og nettoført.

## Klassifisering og vurdering av omløpsmidler

Omløpsmidler og kortsiktig gjeld omfatter normalt poster som forfaller til betaling innen ett år etter balansedagen, samt poster som knytter seg til varekretsløpet. Omløpsmidler vurderes til laveste verdi av anskaffelseskost og virkelig verdi.

## Note 1 Lønnskostnader

Havrevold Holding AS har ikke hatt lønns- eller personalkostnader i 2024 og det foreligger heller ingen slike forpliktelser.

## Note 2 Markedsbaserte verdipapirer

	Anskaffelses kost	Markeds verdi	Balansført verdi
Omløpsmidler	7 078 988	7 792 370	7 078 988



## Note 3 Skatt

BankID Signing  
Lene Havrevold  
2025-02-27

BankID Signing  
Anneline Havrevold Kristensen  
2025-02-27

Årets skattekostnad	2024	2023
Resultatført skatt på ordinært resultat:		
Betalbar skatt	0	57 821
Endring i utsatt skattefordel	0	0
<b>Skattekostnad ordinært resultat</b>	<b>0</b>	<b>57 821</b>
Skattepliktig inntekt:		
Resultat før skatt	2 376 643	758 388
Permanente forskjeller	-2 378 724	-487 366
Anvendelse av fremførbart underskudd	0	-8 199
<b>Skattepliktig inntekt</b>	<b>-2 081</b>	<b>262 823</b>
Betalbar skatt i balansen:		
Betalbar skatt på årets resultat	0	57 821
<b>Sum betalbar skatt i balansen</b>	<b>0</b>	<b>57 821</b>

Skatteeffekten av midlertidige forskjeller og underskudd til fremføring som har gitt opphav til utsatt skatt og utsatte skattefordeler, spesifisert på typer av midlertidige forskjeller

	2024	2023	Endring
Akkumulert fremførbart underskudd	-2 081	0	2 081
Inngår ikke i beregningen av utsatt skatt	2 081	0	-2 081
<b>Utsatt skattefordel / skatt (22 %)</b>	<b>0</b>	<b>0</b>	<b>0</b>

I henhold til God regnskapsskikk for små foretak balanseføres ikke utsatt skattefordel.


## Note 4 Egenkapital

	Aksjekapital	Overkurs	Annen Innskutt egenkapital	Annen egenkapital	Sum egenkapital
Pr. 31.12.2023	30 000	0	-8 666	6 343 591	6 364 925
Årets resultat				2 376 643	2 376 643
<b>Pr 31.12.2024</b>	<b>30 000</b>	<b>0</b>	<b>-8 666</b>	<b>8 720 234</b>	<b>8 741 568</b>



## Note 5 Aksjonærer

 BankID Signing  
Lene Havrevold  
2025-02-27

 BankID Signing  
Anneline Havrevold Kristensen  
2025-02-27

Aksjekapitalen i Havrevold Holding AS pr. 31.12 består av følgende aksjeklasser:

	Antall	Pålydende	Bokført
A-aksjer	10	1 000,0	10 000
B-aksjer	20	1 000,0	20 000
<b>Sum</b>	<b>30</b>		<b>30 000</b>

### Eierstruktur

De største aksjonærene i % pr. 31.12 var:

	A-aksjer	B-aksjer	Sum	Eierandel	Stemmeandel
Lene Havrevold	10	20	30	100,0	100,0

Aksjer eiet av medlemmer i styret og daglig leder:

Navn	Verv	A-aksjer	B-aksjer
Lene Havrevold	styreleder	10	20
<b>Totalt antall aksjer</b>		<b>10</b>	<b>20</b>

## Note 6 Fortsatt drift

Regnskapet er satt opp under forutsetning om fortsatt drift.