



ÅRSREGNSKAPET FOR REGNSKAPSÅRET 2020 - GENERELL INFORMASJON

Enheten

Organisasjonsnummer: 922 168 997
Organisasjonsform: Aksjeselskap
Foretaksnavn: PER'S HAGE AS
Forretningsadresse: Kleplandsveien 80
4640 SØGNE

Regnskapsår

Årsregnskapets periode: 01.01.2020 - 31.12.2020

Konsern

Morselskap i konsern: Nei

Regnskapsregler

Regler for små foretak benyttet: Ja
Benyttet ved utarbeidelsen av årsregnskapet til selskapet: Regnskapslovens alminnelige regler

Årsregnskapet fastsatt av kompetent organ

Bekreftet av representant for selskapet: Ørjan Bueklev
Dato for fastsettelse av årsregnskapet: 22.03.2021

Grunnlag for avgivelse

År 2020: Årsregnskapet er elektronisk innlevert
År 2019: Tall er hentet fra elektronisk innlevert årsregnskap fra 2020

Det er ikke krav til at årsregnskapet m.v. som sendes til Regnskapsregisteret er undertegnet. Kontrollen på at dette er utført ligger hos revisor/enhetens øverste organ. Sikkerheten ivaretas ved at innsender har rolle/rettighet for innsending av årsregnskapet via Altinn, og ved at det bekreftes at årsregnskapet er fastsatt av kompetent organ.

Brønnøysundregistrene, 01.06.2022



Resultatregnskap

Beløp i: NOK	Note	2020	2019
RESULTATREGNSKAP			
Inntekter			
Salgsinntekt		5 422 797	3 142 767
Sum inntekter		5 422 797	3 142 767
Kostnader			
Varekostnad		2 174 514	1 245 730
Lønnskostnad	7	2 087 250	1 212 391
Avskrivning av driftsmidler og immaterielle eiendeler	1	31 353	8 617
Annen driftskostnad	7	746 723	453 208
Sum kostnader		5 039 840	2 919 947
Driftsresultat		382 957	222 820
Finansinntekter og finanskostnader			
Annen renteinntekt		881	77
Sum finansinntekter		881	77
Annen rentekostnad		315	70
Sum finanskostnader		315	70
Netto finans		566	7
Ordinært resultat før skattekostnad		383 523	222 827
Skattekostnad på ordinært resultat	6	84 444	46 147
Ordinært resultat etter skattekostnad		299 079	176 680
Årsresultat		299 079	176 680
Årsresultat etter minoritetsinteresser		299 079	176 680
Totalresultat		299 079	176 680
Overføringer og disponeringer			
Avsatt til annen egenkapital	5	299 079	176 680
Sum overføringer og disponeringer		299 079	176 680



Resultatregnskap

Beløp i: NOK	Note	2020	2019
---------------------	-------------	-------------	-------------



Balanse

Beløp i: NOK	Note	2020	2019
BALANSE - EIENDELER			
Anleggsmidler			
Immaterielle eiendeler			
Varige driftsmidler			
Maskiner og anlegg	1	42 300	11 500
Driftsløsøre, inventar o.a. utstyr	1	222 100	28 000
Sum varige driftsmidler		264 400	39 500
Sum anleggsmidler		264 400	39 500
Omløpsmidler			
Varer			
Fordringer			
Kundefordringer		671 493	691 430
Andre kortsiktige fordringer	2	77 107	40 104
Sum fordringer		748 600	731 534
Bankinnskudd, kontanter og lignende			
Bankinnskudd, kontanter o.l.	3	491 419	125 046
Sum bankinnskudd, kontanter og lignende		491 419	125 046
Sum omløpsmidler		1 240 019	856 580
SUM EIENDELER		1 504 419	896 080
BALANSE - EGENKAPITAL OG GJELD			
Egenkapital			
Innskutt egenkapital			
Aksjekapital	4, 5	100 000	100 000
Sum innskutt egenkapital		100 000	100 000
Opptjent egenkapital			



Balanse

Beløp i: NOK	Note	2020	2019
Annen egenkapital	5	462 689	163 610
Sum opptjent egenkapital		462 689	163 610
Sum egenkapital		562 689	263 610
Gjeld			
Langsiktig gjeld			
Utsatt skatt	6	8 953	3 264
Sum avsetninger for forpliktelser		8 953	3 264
Annen langsiktig gjeld			
Sum langsiktig gjeld		8 953	3 264
Kortsiktig gjeld			
Leverandørgjeld		263 605	197 754
Betalbar skatt	6	78 755	42 883
Skyldig offentlige avgifter	3	379 349	245 826
Annen kortsiktig gjeld		211 068	142 743
Sum kortsiktig gjeld		932 777	629 206
Sum gjeld		941 730	632 470
SUM EGENKAPITAL OG GJELD		1 504 419	896 080



org. nr 922 168 997

Årsregnskap

2020

Utarbeidet av: **Reskontro AS**



RESULTATREGNSKAP

PER'S HAGE AS

DRIFTSINNEKTER OG DRIFTSKOSTNADER	Note	2020	2019
Salgsinntekt		5 422 797	3 142 767
Sum driftsinntekter		5 422 797	3 142 767
Varekostnad		2 174 514	1 245 730
Lønnskostnad	7	2 087 250	1 212 391
Avskrivning av driftsmidler og immaterielle eiendeler	1	31 353	8 617
Annen driftskostnad	7	746 723	453 208
Sum driftskostnader		5 039 840	2 919 947
Driftsresultat		382 957	222 820
FINANSINNEKTER OG FINANSKOSTNADER			
Annen renteinntekt		881	77
Annen rentekostnad		315	70
Resultat av finansposter		566	7
Ordinært resultat før skattekostnad		383 523	222 827
Skattekostnad på ordinært resultat	6	84 444	46 147
Ordinært resultat		299 079	176 680
Årsresultat		299 079	176 680
OVERFØRINGER			
Avsatt til annen egenkapital	5	299 079	176 680
Sum overføringer		299 079	176 680

PER'S HAGE AS



BALANSE

PER'S HAGE AS




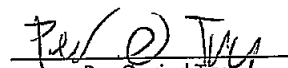
EIENDELER	Note	2020	2019
ANLEGGSMIDLER			
VARIGE DRIFTSMIDLER			
Maskiner og anlegg	1	42 300	11 500
Driftsløsøre, inventar o.a. utstyr	1	222 100	28 000
Sum varige driftsmidler		264 400	39 500
Sum anleggsmidler		264 400	39 500
OMLØPSMIDLER			
FORDRINGER			
Kundefordringer		671 493	691 430
Andre kortsiktige fordringer	2	77 107	40 104
Sum fordringer		748 600	731 534
Bankinnskudd, kontanter o.l.	3	491 419	125 046
Sum omløpsmidler		1 240 019	856 580
Sum eiendeler		1 504 419	896 080

PER'S HAGE AS

**BALANSE**

PER'S HAGE AS

EGENKAPITAL OG GJELD	Note	2020	2019
EGENKAPITAL			
INNSKUTT EGENKAPITAL			
Aksjekapital	4, 5	100 000	100 000
Sum innskutt egenkapital		100 000	100 000
OPPTJENT EGENKAPITAL			
Annen egenkapital	5	462 689	163 610
Sum opptjent egenkapital		462 689	163 610
Sum egenkapital		562 689	263 610
GJELD			
AVSETNING FOR FORPLIKTELSE			
Utsatt skatt	6	8 953	3 264
Sum avsetning for forpliktelser		8 953	3 264
KORTSIKTIG GJELD			
Leverandørgjeld		263 605	197 754
Betalbar skatt	6	78 755	42 883
Skyldig offentlige avgifter	3	379 349	245 826
Annen kortsiktig gjeld		211 068	142 743
Sum kortsiktig gjeld		932 777	629 206
Sum gjeld		941 730	632 470
Sum egenkapital og gjeld		1 504 419	896 080

Søgne, 22.03.2021
Styret i Per's Hage AS
Nicolai Jarlsby
Styreleder
Christopher Holskog
Styremedlem/daglig leder
Per Gudbrand Nøme Try
Styremedlem
Per Øyvind Try
Styremedlem

PER'S HAGE AS



Per's Hage AS

Noter til regnskapet for 2020

Regnskapsprinsipper

Årsregnskapet er satt opp i samsvar med regnskapsloven og god regnskapsskikk for små foretak. Selskapet har videre fulgt relevante bestemmelser i Norsk Regnskaps Standard utarbeidet av Norsk Regnskap Stiftelse. Følgende regnskapsprinsipper er anvendt ved avleggelse av årsregnskapet:

Salgsinntekter

Salgsinntekter resultatføres ihht opptjeningsprinsippet, når varen er levert eller tjenesten utført.

Klassifisering og vurdering av balanseposter

Omløpsmidler og kortsiktig gjeld omfatter poster som forfaller til betaling innen ett år etter balansedagen, samt poster som knytter seg til varekretsløpet. Øvrige poster er klassifisert som anleggsmiddel/langsiktig gjeld. Omløpsmidler vurderes til laveste av anskaffelseskost og virkelig verdi. Kortsiktig gjeld balanseføres til nominelt beløp på etableringstidspunktet.

Anleggsmidler vurderes til anskaffelseskost, men nedskrives til virkelig verdi ved verdifall som ikke forventes å være forbigående. Anleggsmidler med begrenset økonomisk levetid avskrives planmessig. Langsiktig gjeld balanseføres til nominelt beløp på etableringstidspunktet, gjeld i utenlandsk valuta justeres i takt med endringer i valutakursen.

Fordringer

Kundefordringer og andre fordringer er oppført i balansen til pålydende etter fradrag for avsetning til forventet tap. Avsetning til tap gjøres på grunnlag av individuelle vurderinger av de enkelte fordringene. I tillegg gjøres det for øvrige kundefordringer en uspesifisert avsetning for å dekke antatt tap.

Varige driftsmidler

Varige driftsmidler balanseføres og avskrives over driftsmidlets forventede økonomiske levetid. Direkte vedlikehold av driftsmidler kostnadsføres løpende under driftskostnader, mens påkostninger eller forbedringer tillegges driftsmidlets kostpris og avskrives i takt med driftsmidlet.

Skatter

Skattekostnaden i resultatregnskapet omfatter både periodens betalbare skatt og endring i utsatt skatt. Utsatt skatt er beregnet med 22 % på grunnlag av de midlertidige forskjeller som eksisterer mellom regnskapsmessige og skattemessige verdier. Skatteøkende og skattereduserende midlertidige forskjeller som reverserer eller kan reversere i samme periode er utlignet og skattevirkningen er beregnet på netto-grunnlaget.

Note 1 Varige driftsmidler

	Maskiner og anlegg	Driftsløsøre, inventar mv	Totalt
Anskaffelseskost ved stiftelse	14 613	33 504	48 117
Tilgang	40 000	216 253	256 253
Avgang	-	-	-
Anskaffelseskost 31.12.	54 613	249 757	304 370
Akkumulerte avskrivninger 31.12.	-12 313	-27 657	-39 970
Balanseført verdi 31.12.	42 300	222 100	264 400
Årets avskrivninger	9 200	22 153	31 353
Økonomisk levetid	3-5 år	3-5 år	



Per's Hage AS

Noter til regnskapet for 2020

Note 2 Fordringer og gjeld

	2020	2019
Fordringer med forfall senere enn ett år	-	-
Langsiktig gjeld med forfall senere enn 5 år	-	-

Selskapet har ikke gjeld som er sikret med pant.

Note 3 Bundne midler

I posten inngår bundne bankinnskudd med kr 102 425. Skyldig skattetrekk utgjør kr 102 425.

Note 4 Aksjekapital og aksjonærinformasjon

Aksjekapitalen på kr 100 000 består av 100 000 aksjer a kr 1. Alle aksjer har like rettigheter.

Selskapets aksjonærer pr 31.12 var:

Navn	Verv	Antall aksjer	Eierandel	Stemmeandel
Christopher Holskog	Daglig leder	30 000	30 %	30 %
Leif Hubert AS		14 000	14 %	14 %
P. Try AS	1)	26 000	26 %	26 %
Per Øyvind Try	Styremedlem	30 000	30 %	30 %
SUM		100 000	100 %	100 %

1) Styremedlem Per Gudbrand Nome Try kontrollerer 100 % av aksjene i P. Try AS.

Note 5 Egenkapital

	Aksje-kapital	Annen egenkapital	SUM
Egenkapital ved stiftelse	100 000	163 610	263 610
Årets resultat	-	299 079	299 079
Avsatt utbytte	-	-	-
Egenkapital 31.12.	100 000	462 689	562 689



Per's Hage AS

Noter til regnskapet for 2020

Note 6 Skattekostnad

Beregning av årets skattegrunnlag:	2020	2019
Resultat før skattekostnad	383 523	222 827
Permanente forskjeller	313	-13 070
Endring i midlertidige forskjeller	-25 861	-14 835
Årets skattegrunnlag	357 975	194 922
22 % betalbar skatt av årets skattegrunnlag	78 755	42 883
Beregning av utsatt skatt/utsatt skattefordel:		
Netto midlertidige forskjeller	-40 696	-14 835
Underskudd til fremføring	-	-
Grunnlag for utsatt skatt/skattefordel	-40 696	-14 835
Utsatt skatt/skattefordel (22 %)	-8 953	-3 264
Herav ikke balanseført	-	-
Utsatt skatt (-) / skattefordel i regnskapet (+)	-8 953	-3 264
Årets skattekostnad fordeler seg på:		
Betalbar skatt (22 % av grunnlag for betalbar skatt) i balansen	78 755	42 883
For mye, for lite avsatt i fjor	-	-
Sum betalbar skatt i resultatet	78 755	42 883
Endring i utsatt skatt	5 689	3 264
Skattekostnad i resultatet	84 444	46 147

Note 7 Lønnskostnader, antall ansatte, godtgjørelser, lån til ansatte m.v.

Posten Lønnskostnader er slått sammen av:	2020	2019
Lønninger	1 739 194	1 028 373
Arbeidsgiveravgift	241 200	149 269
Pensjonskostnader	66 437	25 059
Andre lønnsrelaterte ytelser	40 419	9 690
SUM	2 087 250	1 212 391

Gjennomsnittlig antall ansatte i løpet av regnskapsåret har utgjort 4 årsverk.

Foretaket er pliktig til å ha tjenstepensjonsordning for selskapets ansatte jfr. lov om obligatorisk tjenstepensjon. Foretaker har etablert en tjenstepensjonsordning som tilfredsstiller kravene i loven.

Ytelser til ledende personer:	Daglig leder	Styret
Lønn	-	-
Pensjonsutgifter	-	-
Annen godtgjørelse	-	-

Det er ikke gitt lån/sikkerhetsstillelse til daglig leder, styreformann eller andre nærstående parter. Selskapet har fravalgt revisjon. Det er ikke kostnadsført honorar til revisor i regnskapet.