



## ÅRSREGNSKAPET FOR REGNSKAPSÅRET 2022 - GENERELL INFORMASJON

### Enheten

Organisasjonsnummer:	814 275 272
Organisasjonsform:	Aksjeselskap
Foretaksnavn:	MEYERGÅRDEN AS
Forretningsadresse:	Fridtjof Nansens gate 28 8622 MO I RANA

### Regnskapsår

Årsregnskapets periode:	01.01.2022 - 31.12.2022
-------------------------	-------------------------

### Konsern

Mørselskap i konsern:	Ja
Konsernregnskap lagt ved:	Ja

### Regnskapsregler

Regler for små foretak benyttet:	Nei
Benyttet ved utarbeidelsen av årsregnskapet til selskapet:	Regnskapslovens alminnelige regler
Benyttet ved utarbeidelsen av årsregnskapet til konsernet:	Regnskapslovens alminnelige regler

### Årsregnskapet fastsatt av kompetent organ

Bekreftet av representant for selskapet:	Ove Bromseth
Dato for fastsettelse av årsregnskapet:	17.03.2023

### Grunnlag for avgivelse

År 2022: Årsregnskapet er elektronisk innlevert
År 2021: Tall er hentet fra elektronisk innlevert årsregnskap fra 2022

*Det er ikke krav til at årsregnskapet m.v. som sendes til Regnskapsregisteret er undertegnet. Kontrollen på at dette er utført ligger hos revisor/enhetens øverste organ. Sikkerheten ivaretas ved at innsender har rolle/rettighet for innsending av årsregnskapet via Altinn, og ved at det bekreftes at årsregnskapet er fastsatt av kompetent organ.*

Brønnøysundregistrene, 24.07.2024



## Resultatregnskap

Beløp i: NOK	Note	2022	2021
<b>RESULTATREGNSKAP</b>			
<b>Kostnader</b>			
Lønnskostnad	12		
Annen driftskostnad	12	165 710	111 858
<b>Sum kostnader</b>		<b>165 710</b>	<b>111 858</b>
<b>Driftsresultat</b>		<b>-165 710</b>	<b>-111 858</b>
<b>Finansinntekter og finanskostnader</b>			
Inntekt fra investering i datterselskap		11 996 887	7 200 000
Annen renteinntekt			
Renteinntekt fra foretak i samme konsern	13		
Annen renteinntekt	13	52 008	1 554
Annen finansinntekt	13		
<b>Sum finansinntekter</b>		<b>12 048 895</b>	<b>7 201 554</b>
Rentekostnad til foretak i samme konsern	13	1 790 283	913 917
Annen rentekostnad	13	193 441	209 275
<b>Sum finanskostnader</b>		<b>1 983 724</b>	<b>1 123 192</b>
<b>Netto finans</b>		<b>10 065 170</b>	<b>6 078 362</b>
<b>Ordinært resultat før skattekostnad</b>		<b>9 899 461</b>	<b>5 966 504</b>
Skattekostnad på resultat	10, 14	835 882	-271 369
<b>Ordinært resultat etter skattekostnad</b>		<b>9 063 579</b>	<b>6 237 873</b>
<b>Årsresultat</b>		<b>9 063 579</b>	<b>6 237 873</b>
<b>Årsresultat etter minoritetsinteresser</b>		<b>9 063 579</b>	<b>6 237 873</b>
<b>Totalresultat</b>		<b>9 063 579</b>	<b>6 237 873</b>
<b>Overføringer og disponeringer</b>			
Avsatt til annen egenkapital		9 063 579	6 237 873
<b>Sum overføringer og disponeringer</b>		<b>9 063 579</b>	<b>6 237 873</b>



### Balanse

Beløp i: NOK	Note	2022	2021
<b>BALANSE - EIENDELER</b>			
<b>Anleggsmidler</b>			
<b>Immaterielle eiendeler</b>			
Utsatt skattefordel	14		
<b>Varige driftsmidler</b>			
Driftsløsøre, inventar, verktøy, kontormaskiner o.l.		9 800	9 800
<b>Sum varige driftsmidler</b>		<b>9 800</b>	<b>9 800</b>
<b>Finansielle anleggsmidler</b>			
Investering i datterselskap	3	81 425 310	78 380 096
<b>Sum finansielle anleggsmidler</b>		<b>81 425 310</b>	<b>78 380 096</b>
<b>Sum anleggsmidler</b>		<b>81 435 110</b>	<b>78 389 896</b>
<b>Omløpsmidler</b>			
<b>Varer</b>			
<b>Fordringer</b>			
Andre kortsiktige fordringer	5, 8	18 982	
Konsernfordringer		11 996 887	7 200 000
Krav på innbetaling av selskapskapital		4 673 516	4 034 512
<b>Sum fordringer</b>		<b>16 689 384</b>	<b>11 234 512</b>
<b>Bankinnskudd, kontanter og lignende</b>			
Bankinnskudd, kontanter o.l.		7 120 653	13 116 839
<b>Sum bankinnskudd, kontanter og lignende</b>		<b>7 120 653</b>	<b>13 116 839</b>
<b>Sum omløpsmidler</b>		<b>23 810 037</b>	<b>24 351 351</b>
<b>SUM EIENDELER</b>		<b>105 245 147</b>	<b>102 741 247</b>

### BALANSE - EGENKAPITAL OG GJELD

#### Egenkapital



## Balanse

Beløp i: NOK	Note	2022	2021
<b>Innskutt egenkapital</b>			
Aksjekapital	1, 9	7 000 000	7 000 000
<b>Sum innskutt egenkapital</b>		<b>7 000 000</b>	<b>7 000 000</b>
<b>Opptjent egenkapital</b>			
Annen egenkapital	1	40 236 444	31 372 545
<b>Sum opptjent egenkapital</b>		<b>40 236 444</b>	<b>31 372 545</b>
<b>Sum egenkapital</b>		<b>47 236 444</b>	<b>38 372 545</b>
<b>Gjeld</b>			
<b>Langsiktig gjeld</b>			
Utsatt skatt	10, 14	609 018	632 043
<b>Sum avsetninger for forpliktelser</b>		<b>609 018</b>	<b>632 043</b>
<b>Annen langsiktig gjeld</b>			
Gjeld til kredittinstitusjoner	5		
Langsiktig konserngjeld		37 886 700	44 396 417
<b>Sum annen langsiktig gjeld</b>		<b>37 886 700</b>	<b>44 396 417</b>
<b>Sum langsiktig gjeld</b>		<b>38 495 718</b>	<b>45 028 460</b>
<b>Kortsiktig gjeld</b>			
Sertifikatlån		13 501 528	18 384 709
Leverandørgjeld		1 708	5 000
Betalbar skatt	10, 14		
Skyldige offentlige avgifter		2 105 628	950 533
Kortsiktig konserngjeld		3 904 121	
Annen kortsiktig gjeld	8		
<b>Sum kortsiktig gjeld</b>		<b>19 512 986</b>	<b>19 340 242</b>
<b>Sum gjeld</b>		<b>58 008 704</b>	<b>64 368 702</b>
<b>SUM EGENKAPITAL OG GJELD</b>		<b>105 245 148</b>	<b>102 741 247</b>



## Konsernets resultatregnskap

Beløp i: NOK	Note	2022	2021
<b>RESULTATREGNSKAP</b>			
<b>Inntekter</b>			
Salgsinntekt		85 285 315	64 873 603
Annen driftsinntekt		495 569	3 795 881
<b>Sum inntekter</b>		<b>85 780 884</b>	<b>68 669 484</b>
<b>Kostnader</b>			
Varekostnad		12 746 968	8 617 836
Lønnskostnad		39 018 110	26 938 868
Avskrivning av driftsmidler og immaterielle eiendeler		5 232 616	5 091 570
Annen driftskostnad		18 945 245	16 303 002
<b>Sum kostnader</b>		<b>75 942 939</b>	<b>56 951 276</b>
<b>Driftsresultat</b>		<b>9 837 945</b>	<b>11 718 208</b>
<b>Finansinntekter og finanskostnader</b>			
Inntekt på investering i annet foretak i samme konsern			
Annen renteinntekt		304 953	196 788
Annen finansinntekt		150	
<b>Sum finansinntekter</b>		<b>305 103</b>	<b>196 788</b>
Annen rentekostnad		3 956 005	2 634 207
Annen finanskostnad		244 826	82 944
<b>Sum finanskostnader</b>		<b>4 200 832</b>	<b>2 717 151</b>
<b>Netto finans</b>		<b>-3 895 729</b>	<b>-2 520 363</b>
<b>Ordinært resultat før skattekostnad</b>		<b>5 942 216</b>	<b>9 197 845</b>
Skattekostnad på ordinært resultat		1 332 173	2 024 067
<b>Ordinært resultat etter skattekostnad</b>		<b>4 610 043</b>	<b>7 173 778</b>
<b>Årsresultat</b>		<b>4 610 043</b>	<b>7 173 778</b>
<b>Årsresultat etter minoritetsinteresser</b>		<b>4 610 043</b>	<b>7 173 778</b>
<b>Totalresultat</b>		<b>4 610 043</b>	<b>7 173 778</b>



## Konsernets resultatregnskap

<b>Beløp i: NOK</b>	<b>Note</b>	<b>2022</b>	<b>2021</b>
<b>Overføringer og disponeringer</b>			
Konsernbidrag		10 699 572	4 720 918
Avsatt til annen egenkapital		-6 089 529	9 652 860
<b>Sum overføringer og disponeringer</b>		<b>4 610 043</b>	<b>14 373 778</b>



### Konsernets balanse

Beløp i: NOK	Note	2022	2021
<b>BALANSE - EIENDELER</b>			
<b>Anleggsmidler</b>			
<b>Immaterielle eiendeler</b>			
<b>Varige driftsmidler</b>			
Tomter, bygninger o.a. fast eiendom		150 207 465	145 301 514
Driftsløsøre, inventar o.a. utstyr		14 038 744	14 583 129
<b>Sum varige driftsmidler</b>		<b>164 246 209</b>	<b>159 884 643</b>
<b>Finansielle anleggsmidler</b>			
Obligasjoner		10 000	10 000
Andre langsiktige fordringer		787 553	710 856
<b>Sum finansielle anleggsmidler</b>		<b>797 554</b>	<b>720 856</b>
<b>Sum anleggsmidler</b>		<b>165 043 763</b>	<b>160 605 499</b>
<b>Omløpsmidler</b>			
<b>Varer</b>			
<b>Sum varer</b>		<b>1 617 544</b>	<b>1 219 747</b>
<b>Fordringer</b>			
Kundefordringer		6 637 692	4 698 006
Andre kortsiktige fordringer		746 749	1 445 416
<b>Sum fordringer</b>		<b>7 384 441</b>	<b>6 143 423</b>
<b>Bankinnskudd, kontanter og lignende</b>			
Bankinnskudd, kontanter o.l.		12 929 491	17 685 036
<b>Sum bankinnskudd, kontanter og lignende</b>		<b>12 929 491</b>	<b>17 685 036</b>
<b>Sum omløpsmidler</b>		<b>21 931 476</b>	<b>25 048 206</b>
<b>SUM EIENDELER</b>		<b>186 975 239</b>	<b>185 653 705</b>

### BALANSE - EGENKAPITAL OG GJELD



### Konsernets balanse

Beløp i: NOK	Note	2022	2021
<b>Egenkapital</b>			
<b>Innskutt egenkapital</b>			
Aksjekapital		7 000 000	7 000 000
<b>Sum innskutt egenkapital</b>		<b>7 000 000</b>	<b>7 000 000</b>
<b>Opptjent egenkapital</b>			
Annen egenkapital		37 521 763	40 311 400
Udisponert resultat			-7 200 000
<b>Sum opptjent egenkapital</b>		<b>37 521 763</b>	<b>33 111 400</b>
<b>Sum egenkapital</b>		<b>44 521 763</b>	<b>40 111 400</b>
<b>Gjeld</b>			
<b>Langsiktig gjeld</b>			
Pensjonsforpliktelser		787 553	710 856
Utsatt skatt		10 240 870	8 908 697
<b>Sum avsetninger for forpliktelser</b>		<b>11 028 423</b>	<b>9 619 553</b>
<b>Annen langsiktig gjeld</b>			
Gjeld til kredittinstitusjoner		104 000 000	109 200 000
Øvrig langsiktig gjeld		12 804 476	14 504 476
<b>Sum annen langsiktig gjeld</b>		<b>116 804 476</b>	<b>123 704 476</b>
<b>Sum langsiktig gjeld</b>		<b>127 832 899</b>	<b>133 324 029</b>
<b>Kortsiktig gjeld</b>			
Leverandørgjeld		1 842 120	715 490
Skyldig offentlige avgifter		3 912 906	2 403 580
Annen kortsiktig gjeld		8 865 551	9 099 206
<b>Sum kortsiktig gjeld</b>		<b>14 620 577</b>	<b>12 218 277</b>
<b>Sum gjeld</b>		<b>142 453 476</b>	<b>145 542 306</b>
<b>SUM EGENKAPITAL OG GJELD</b>		<b>186 975 239</b>	<b>185 653 706</b>



## Meyergården AS

### ÅRSOPPGJØR 2022



- \* RESULTATREGNSKAP
- \* BALANSE
- \* ÅRSBERETNING
- \* NOTER TIL REGNSKAPET
- \* REVISORS BERETNING








<b>Resultatregnskap 01.01.-31.12.</b>						
<b>Meyergården AS</b>						
<b>Morselskap</b>			<b>Konsern</b>			
<b>2022</b>	<b>2021</b>	<b>Driftsinntekter og driftskostnader</b>	<b>Note</b>	<b>2022</b>	<b>2021</b>	
-	-	Salgsinntekter		85 285	64 874	
-	-	Andre driftsinntekter	1	496	3 796	
-	-	<b>Sum driftsinntekter</b>	2	<b>85 781</b>	<b>68 670</b>	
-	-	Varekostnader		-12 747	-8 618	
-	-	Lønnskostnader	3, 4	-39 018	-26 939	
-	-	Avskrivninger	5	-5 233	-5 092	
-166	-111	Andre driftskostnader	4	-18 945	-16 302	
<b>-166</b>	<b>-111</b>	<b>Sum driftskostnader</b>		<b>-75 943</b>	<b>-56 951</b>	
<b>-166</b>	<b>-111</b>	<b>Driftsresultat</b>		<b>9 838</b>	<b>11 719</b>	
		<b>Finansinntekter og finanskostnader</b>				
11 997	7 200	Inntekt på investering i datterselskap		-	-	
51	1	Renteinntekter		308	197	
-1 790	-915	Rentekostnad til foretak i samme konsern		-	-	
-193	-208	Annen rentekostnad		-4 201	-2 717	
<b>10 065</b>	<b>6 078</b>	<b>Resultat av finansposter</b>		<b>-3 893</b>	<b>-2 520</b>	
<b>9 899</b>	<b>5 967</b>	<b>Resultat før skattekostnad</b>		<b>5 944</b>	<b>9 198</b>	
-836	271	Skattekostnad på ordinært resultat	6	-1 332	-2 024	
<b>9 063</b>	<b>6 238</b>	<b>Årsresultat</b>	7	<b>4 612</b>	<b>7 174</b>	
		<b>Disponeringer :</b>				
-	-	Avsatt utbytte	7			
9 063	6 238	Overført til/fra annen egenkapital	7			
<b>9 063</b>	<b>6 238</b>	<b>Sum disponert</b>				



<b>Balanse pr. 31.12.</b>					
<b>Meyergården AS</b>					
<b>Morselskap</b>			<b>Konsern</b>		
<b>2022</b>	<b>2021</b>	<b>Eiendeler</b>	<b>Note</b>	<b>2022</b>	<b>2021</b>
		<b>Anleggsmidler</b>			
		<b>Varige driftsmidler</b>			
-	-	Tomter, bygninger og fast eiendom	5	150 207	145 302
10	10	Driftsløsøre, inventar o.a. utstyr	5	14 039	14 583
<b>10</b>	<b>10</b>	<b>Sum varige driftsmidler</b>		<b>164 246</b>	<b>159 885</b>
		<b>Finansielle anleggsmidler</b>			
81 425	78 380	Investeringer i datterselskap	8	-	-
-	-	Investeringer i aksjer og andeler	9	10	10
-	-	Pensjonsmidler	3	788	711
<b>81 425</b>	<b>78 380</b>	<b>Sum finansielle anleggsmidler</b>		<b>798</b>	<b>721</b>
<b>81 435</b>	<b>78 390</b>	<b>Sum anleggsmidler</b>		<b>165 044</b>	<b>160 606</b>
		<b>Omløpsmidler</b>			
-	-	Varer	10, 11	1 617	1 219
		<b>Fordringer</b>			
-	-	Kundefordringer	11,12,13	6 638	4 698
4 673	4 035	Konsernfordring	13	-	-
19	-	Andre kortsiktige fordringer		747	1 445
11 997	7 200	Mottatt konsernbidrag	13	-	-
<b>16 689</b>	<b>11 235</b>	<b>Sum fordringer</b>		<b>7 385</b>	<b>6 143</b>
7 121	13 117	Bankinnskudd, kontanter o.l.	14	12 929	17 685
<b>23 810</b>	<b>24 352</b>	<b>Sum omløpsmidler</b>		<b>21 931</b>	<b>25 047</b>
<b>105 245</b>	<b>102 742</b>	<b>Sum eiendeler</b>		<b>186 974</b>	<b>185 653</b>
Meyergården AS			Side 2		



<b>Balanse pr. 31.12.</b>					
<b>Meyergården AS</b>					
<b>Mørselskap</b>		<b>Konsern</b>			
<b>2022</b>	<b>2021</b>	<b>Egenkapital og gjeld</b>	<b>Note</b>	<b>2022</b>	<b>2021</b>
		<b>Innskutt egenkapital</b>			
7 000	7 000	Aksjekapital	15	7 000	7 000
<b>7 000</b>	<b>7 000</b>	<b>Sum innskutt egenkapital</b>		<b>7 000</b>	<b>7 000</b>
		<b>Opptjent egenkapital</b>			
40 236	31 373	Annen egenkapital		37 522	33 111
<b>47 236</b>	<b>38 373</b>	<b>Sum egenkapital</b>	7	<b>44 522</b>	<b>40 111</b>
		<b>Gjeld</b>			
609	632	Utsatt skatt	6	10 241	8 909
-	-	Pensjonsforpliktelser	3, 11	788	711
<b>609</b>	<b>632</b>	<b>Sum avsetning for forpliktelser</b>		<b>11 029</b>	<b>9 620</b>
		<b>Annen langsiktig gjeld</b>			
-	-	Ansvarlig lån	11, 16	12 804	14 504
-	-	Gjeld til kredittinstitusjoner	11, 17	104 000	109 200
37 887	44 396	Gjeld til datterselskap	13	-	-
<b>37 887</b>	<b>44 396</b>	<b>Sum annen langsiktig gjeld</b>		<b>116 804</b>	<b>123 704</b>
		<b>Kortsiktig gjeld</b>			
13 501	18 385	Konserngjeld	13	-	-
1	6	Leverandørgjeld		1 842	715
2 106	950	Skyldig offentlige avgifter		3 912	2 404
3 904	-	Avgitt konsernbidrag	13		
-	-	Annen kortsiktig gjeld		8 866	9 099
<b>19 512</b>	<b>19 341</b>	<b>Sum kortsiktig gjeld</b>		<b>14 620</b>	<b>12 218</b>
<b>58 009</b>	<b>64 369</b>	<b>Sum gjeld</b>		<b>142 452</b>	<b>145 542</b>
<b>105 245</b>	<b>102 742</b>	<b>Sum egenkapital og gjeld</b>		<b>186 974</b>	<b>185 653</b>
Mo i Rana, 17.03.2023					
					
Niels Erik Aavatsmark		Ove Bromseth			
Styrets leder		Daglig leder			
					
Eva Nerdal Skog		Jan-Konrad Mikkelsen			
Styremedlem		Styremedlem			
					
Tor Aavatsmark					
Styremedlem					



## ÅRSBERETNING 2022

### MEYERGÅRDEN AS

#### **VIRKSOMHETENS ART**

Meyergården AS eier datterselskapene Meyergården Turisthotell AS, og Meyergården Eiendom AS. Alle selskapene ligger i Rana kommune i Nordland. Meyergården Turisthotell AS er et fullservicehotell og et av landsdelens ledende kurs og konferansehotell. Meyergården Eiendom AS er et eiendomsselskap.

#### **RESULTAT, INVESTERINGER, FINANSIERING OG LIKVIDITET**

I 2022 ble driftsinntektene i konsernet på kr. 85 781 000.- mot kr.68 670 000.- i 2021. Totalkapitalen var pr.31.12.22 på kr. 105 245 000.- i selskapet og kr. 186 974 000.- i konsernet, sammenlignet med 102 742 000- og 185 653 000.- året før. Årsresultatet ble på kr.9 063 000.- i morselskapet og kr.4 612 000.- i konsernet.

Egenkapitalandelen per 31.12.2022 var 45 % i morselskapet og 23,81 % i konsernet. Den likviditetsmessige stillingen ved årsskifte og gjennom året har vært tilfredsstillende. Styret mener at årsregnskapet gir et rettviseende bilde av morselskapets og konsernets eiendeler og gjeld, finansielle stilling og resultat. Verken morselskapet eller konsernet driver egen forskning eller utvikling etter den regnskapsmessige definisjonen. Utviklingsaktivitetene er begrenset til videreutvikling av selskapets produkter og tjenester.

Årets konsernoverskudd på kr.4 612 000.- overføres til annen egenkapital. Styret mener at det er forsvarlig å legge fortsatt drift til grunn. Konsernet har god likviditet og har hatt god dialog med vår bankforbindelse DNB.

Årsregnskapet for 2022 er derfor avlagt ut fra forutsetning om fortsatt drift.

Selskapet/konsernet har styreansvarforsikring for styrets medlemmer og daglig leder.



## ARBEIDSMILJØ OG PERSONAL

Det har ikke fremkommet eller blitt rapportert alvorlige arbeidsuhell eller ulykker i løpet av året, som har resultert i store materielle skader eller personskader.

Samarbeidet med de ansattes organisasjoner er konstruktivt og har bidratt positivt til driften.

Sykefraværet var totalt på 6,1 % (herav korttidssykefravær 3,3 %).

Meyergården AS, har startet arbeidet med aktsomhetsvurderinger etter kravene i Åpenhetsloven. Vi gjennomfører fortløpende vurderinger av leverandører, forretningspartnere og internt i samsvar med OECDs retningslinjer.

I henhold til loven vil vi innen 30 Juni 2023 offentliggjøre en årlig redegjørelse for vårt arbeid med aktsomhetsvurderinger på vår hjemmeside. Du og alle har ved skriftlig forespørsel rett på informasjon om hvordan vi håndterer faktiske og potensielle negative konsekvenser. Ved spørsmål om vårt arbeid knyttet til aktsomhetsvurderinger, ta kontakt på mail. Vi vil som hovedregel besvare forespørsler innen tre uker fra mottak.

## MILJØRAPPORTERING

Utslipp fra produksjonsanleggene inkludert stoffer som kan innebære miljøskader, er innenfor de krav myndighetene stiller. Konsernets virksomhet er ikke regulert av konsesjoner eller pålegg. MGT AS, er miljøsertifisert gjennom Svanen.

## LIKESTILLING

Selskapet har 54 årsverk derav 37 kvinner og 17 menn. Totalt har vi 91 fast ansatte, 19 menn og 72 kvinner. Av de midlertidige ansatte er det 2% menn og 98% kvinner. Av deltidsstillinger er 93% kvinner og 7% menn. Den gjennomsnittlige foreldrepermisjonen er på 26 uker. Selskapet ser ingen grunn til å sette i gang likestillingstiltak idet kvinner og menn blir behandlet likt. Vi mener at det ikke gjøres forskjeller på ansatte, eller ved ansettelse, på grunn av etnisitet, nasjonal opprinnelse, avstamning, hudfarge, språk, religion eller livssyn.



## FREMTIDIG UTVIKLING

Konsernets virksomhet preges stadig av høyere konkurranse. Det utvikles stadig nye allianser og partnerskap i bransjen som er i ferd med å forsterke konkurransen. Dette gjelder både produksjons- og salgssiden. Styret jobber kontinuerlig med tiltak for å bedre resultatet. Ny flyplass og stor aktivitet i Rana, gjør at styret er positive til ytterlige investeringer, både for å forbedre eiendomsmassen og en eventuell utvidelse.






## FINANSIELL RISIKO

Foruten ovennevnte kjenner ikke styret til noen forhold av viktighet for å bedømme konsernets stilling og resultat som ikke fremgår av resultatregnskap. Konsernet har ingen kjøps- eller salgsvtaler mot annen valuta, alt av varekjøp og varesalg skjer i norske kroner. Risikoen for tap på fordringer er vurdert som lav, og vi har hittil ikke hatt vesentlige tap på fordringer. Hotellet vurderer likviditeten i selskapet som god, og vi har økende fokus på forfalte fordringer. Forfallstidspunkter for kundefordringer følges opp.

Selskapet er delaktig i konsernets konsernkontoordning

For øvrig er styrets og konsernets politikk at en ikke skal binde rentene på langsiktige lån.

Mo i Rana 17.03.23

				
O. Bromseth	N.E. Aavatsmark	J.K. Mikkelborg	E.N. Skog	T. Aavatsmark
Daglig leder	Styrets formann	Styremedlem	Styremedlem	Styremedlem



<b>Kontantstrømoppstilling 31.12</b>					
<b>Meyergården AS</b>					
<b>Morselskap</b>		<b>Konsern</b>			
<b>2022</b>	<b>2021</b>	<b>Likvider tilført / brukt på virksomheten:</b>	<b>Note</b>	<b>2022</b>	<b>2021</b>
9 899	5 967	Resultat før skatt		5 944	9 198
-	-	Periodens betalte skatt	6	-	-
-	-	Gevinst/tap v/salg av aksjer		-	-
-	-	Ordinære av- og nedskrivninger	2	5 233	5 092
-	-	Endring i varebeholdning	10	-398	-280
-	-	Endring i kundefordringer	13	-1 940	-3 139
-19	7	Endring i fordringer		698	1 104
-5	5	Endring i leverandørgjeld		1 127	-224
1 223	-50	Endring i andre tidsavgrensningsposter		1 077	2 442
<b>11 098</b>	<b>5 929</b>	<b>Netto likviditetsendring fra virksomheten</b>		<b>11 741</b>	<b>14 193</b>
		<b>Likvider tilført / brukt på investeringer:</b>			
-	-	Utbetalinger ved kjøp av varige driftsmidler	2	-9 596	-3 268
-	-	Innbetaling ved salg av aksjer		-	-
-	-	Utbetalinger på andre lånefordringer		-	-1 700
-	-	<b>Netto likviditetsendring fra investeringer</b>		<b>-9 596</b>	<b>-4 968</b>
		<b>Likvider tilført / brukt på finansiering:</b>			
-	-	Netto endring gjeld til kredittinstitusjoner	11	-5 200	-5 200
-	-	Nedbetaling av ansvarlig lån	11, 16	-1 700	-
-11 997	-6 100	Konsernbidrag		-	-
-5 097	4 007	Konsernmellomværende		-	-
<b>-17 094</b>	<b>-2 093</b>	<b>Netto likviditetsendring fra finansiering</b>		<b>-6 900</b>	<b>-5 200</b>
<b>-5 996</b>	<b>3 836</b>	<b>Netto endring i likvider i året</b>		<b>-4 755</b>	<b>4 025</b>
<b>13 117</b>	<b>9 281</b>	<b>Kontanter og bankinnskudd pr. 01.01</b>		<b>17 685</b>	<b>13 661</b>
<b>7 121</b>	<b>13 117</b>	<b>Kontanter og bankinnskudd pr. 31.12</b>		<b>12 929</b>	<b>17 685</b>
7 121	13 117	Bankinnskudd		12 929	17 685

Meyergården AS

Side 4



Til generalforsamlingen i Meyergården AS

## Uavhengig revisors beretning

### Konklusjon

Vi har revidert årsregnskapet for Meyergården AS som består av:

- selskapsregnskapet, som består av balanse per 31. desember 2022, resultatregnskap og kontantstrømoppstilling for regnskapsåret avsluttet per denne datoen og noter til årsregnskapet, herunder et sammendrag av viktige regnskapsprinsipper, og
- konsernregnskapet, som består av balanse per 31. desember 2022, resultatregnskap og kontantstrømoppstilling for regnskapsåret avsluttet per denne datoen og noter til årsregnskapet, herunder et sammendrag av viktige regnskapsprinsipper.

Etter vår mening

- oppfyller årsregnskapet gjeldende lovkrav,
- gir selskapsregnskapet et rettviseende bilde av selskapets finansielle stilling per 31. desember 2022 og av dets resultat og kontantstrømmer for regnskapsåret avsluttet per denne datoen i samsvar med regnskapslovens regler og god regnskapsskikk i Norge, og
- gir konsernregnskapet et rettviseende bilde av konsernets finansielle stilling per 31. desember 2022 og av dets resultater og kontantstrømmer for regnskapsåret avsluttet per denne datoen i samsvar med regnskapslovens regler og god regnskapsskikk i Norge.

### Grunnlag for konklusjonen

Vi har gjennomført revisjonen i samsvar med International Standards on Auditing (ISA-ene). Våre oppgaver og plikter i henhold til disse standardene er beskrevet nedenfor under "Revisors oppgaver og plikter ved revisjonen av årsregnskapet". Vi er uavhengige av selskapet og konsernet i samsvar med kravene i relevante lover og forskrifter i Norge og International Code of Ethics for Professional Accountants (inkludert internasjonale uavhengighetsstandarder) utstedt av International Ethics Standards Board for Accountants (IESBA-reglene), og vi har overholdt våre øvrige etiske forpliktelser i samsvar med disse kravene. Innhentet revisjonsbevis er etter vår vurdering tilstrekkelig og hensiktsmessig som grunnlag for vår konklusjon.

### Ledelsens ansvar for årsregnskapet

Ledelsen (styret og daglig leder) er ansvarlig for å utarbeide årsregnskapet og for at det gir et rettviseende bilde i samsvar med regnskapslovens regler og god regnskapsskikk i Norge. Ledelsen er også ansvarlig for slik intern kontroll som den finner nødvendig for å kunne utarbeide et årsregnskap som ikke inneholder vesentlig feilinformasjon, verken som følge av misligheter eller utilsiktede feil.

Ved utarbeidelsen av årsregnskapet må ledelsen ta standpunkt til selskapets og konsernets evne til fortsatt drift og opplyse om forhold av betydning for fortsatt drift. Forutsetningen om fortsatt drift skal legges til grunn for årsregnskapet så lenge det ikke er sannsynlig at virksomheten vil bli avviklet.



## Revisors oppgaver og plikter ved revisjonen av årsregnskapet

Vårt mål er å oppnå betryggende sikkerhet for at årsregnskapet som helhet ikke inneholder vesentlig feilinformasjon, verken som følge av misligheter eller utilsiktede feil, og å avgi en revisjonsberetning som inneholder vår konklusjon. Betryggende sikkerhet er en høy grad av sikkerhet, men ingen garanti for at en revisjon utført i samsvar med ISA-ene, alltid vil avdekke vesentlig feilinformasjon.

Feilinformasjon kan oppstå som følge av misligheter eller utilsiktede feil. Feilinformasjon er å anse som vesentlig dersom den enkeltvis eller samlet med rimelighet kan forventes å påvirke økonomiske beslutninger som brukerne foretar på grunnlag av årsregnskapet.

For videre beskrivelse av revisors oppgaver og plikter vises det til:  
<https://revisorforeningen.no/revisjonsberetninger>


Mo i Rana, 17.03.2023  
Helgeland Revisjon AS

Tonje Olsen  
statsautorisert revisor



## Meyergården AS

### ÅRSOPPGJØR 2022



- \* RESULTATREGNSKAP
- \* BALANSE
- \* ÅRSBERETNING
- \* NOTER TIL REGNSKAPET
- \* REVISORS BERETNING



<b>Resultatregnskap 01.01.-31.12.</b>					
<b>Meyergården AS</b>					
<b>Morselskap</b>			<b>Konsern</b>		
<b>2022</b>	<b>2021</b>	<b>Driftsinntekter og driftskostnader</b>	<b>Note</b>	<b>2022</b>	<b>2021</b>
-	-	Salgsinntekter		85 285	64 874
-	-	Andre driftsinntekter	1	496	3 796
-	-	<b>Sum driftsinntekter</b>	2	<b>85 781</b>	<b>68 670</b>
-	-	Varekostnader		-12 747	-8 618
-	-	Lønnskostnader	3, 4	-39 018	-26 939
-	-	Avskrivninger	5	-5 233	-5 092
-166	-111	Andre driftskostnader	4	-18 945	-16 302
<b>-166</b>	<b>-111</b>	<b>Sum driftskostnader</b>		<b>-75 943</b>	<b>-56 951</b>
<b>-166</b>	<b>-111</b>	<b>Driftsresultat</b>		<b>9 838</b>	<b>11 719</b>
		<b>Finansinntekter og finanskostnader</b>			
11 997	7 200	Inntekt på investering i datterselskap		-	-
51	1	Renteinntekter		308	197
-1 790	-915	Rentekostnad til foretak i samme konsern		-	-
-193	-208	Annen rentekostnad		-4 201	-2 717
<b>10 065</b>	<b>6 078</b>	<b>Resultat av finansposter</b>		<b>-3 893</b>	<b>-2 520</b>
<b>9 899</b>	<b>5 967</b>	<b>Resultat før skattekostnad</b>		<b>5 944</b>	<b>9 198</b>
-836	271	Skattekostnad på ordinært resultat	6	-1 332	-2 024
<b>9 063</b>	<b>6 238</b>	<b>Årsresultat</b>	7	<b>4 612</b>	<b>7 174</b>
		<b>Disponeringer :</b>			
-	-	Avsatt utbytte	7		
9 063	6 238	Overført til/fra annen egenkapital	7		
<b>9 063</b>	<b>6 238</b>	<b>Sum disponert</b>			



<b>Balanse pr. 31.12.</b>					
<b>Meyergården AS</b>					
<b>Morselskap</b>			<b>Konsern</b>		
<b>2022</b>	<b>2021</b>	<b>Eiendeler</b>	<b>Note</b>	<b>2022</b>	<b>2021</b>
		<b>Anleggsmidler</b>			
		<b>Varige driftsmidler</b>			
-	-	Tomter, bygninger og fast eiendom	5	150 207	145 302
10	10	Driftsløsøre, inventar o.a. utstyr	5	14 039	14 583
<b>10</b>	<b>10</b>	<b>Sum varige driftsmidler</b>		<b>164 246</b>	<b>159 885</b>
		<b>Finansielle anleggsmidler</b>			
81 425	78 380	Investeringer i datterselskap	8	-	-
-	-	Investeringer i aksjer og andeler	9	10	10
-	-	Pensjonsmidler	3	788	711
<b>81 425</b>	<b>78 380</b>	<b>Sum finansielle anleggsmidler</b>		<b>798</b>	<b>721</b>
<b>81 435</b>	<b>78 390</b>	<b>Sum anleggsmidler</b>		<b>165 044</b>	<b>160 606</b>
		<b>Omløpsmidler</b>			
-	-	Varer	10, 11	1 617	1 219
		<b>Fordringer</b>			
-	-	Kundefordringer	11,12,13	6 638	4 698
4 673	4 035	Konsernfordring	13	-	-
19	-	Andre kortsiktige fordringer		747	1 445
11 997	7 200	Mottatt konsemlidrag	13	-	-
<b>16 689</b>	<b>11 235</b>	<b>Sum fordringer</b>		<b>7 385</b>	<b>6 143</b>
7 121	13 117	Bankinnskudd, kontanter o.l.	14	12 929	17 685
<b>23 810</b>	<b>24 352</b>	<b>Sum omløpsmidler</b>		<b>21 931</b>	<b>25 047</b>
<b>105 245</b>	<b>102 742</b>	<b>Sum eiendeler</b>		<b>186 974</b>	<b>185 653</b>



<b>Balanse pr. 31.12.</b>					
<b>Meyergården AS</b>					
<b>Morselskap</b>		<b>Konsern</b>			
<b>2022</b>	<b>2021</b>	<b>Egenkapital og gjeld</b>	<b>Note</b>	<b>2022</b>	<b>2021</b>
		<b>Innskutt egenkapital</b>			
7 000	7 000	Aksjekapital	15	7 000	7 000
<b>7 000</b>	<b>7 000</b>	<b>Sum innskutt egenkapital</b>		<b>7 000</b>	<b>7 000</b>
		<b>Opptjent egenkapital</b>			
40 236	31 373	Annen egenkapital		37 522	33 111
<b>47 236</b>	<b>38 373</b>	<b>Sum egenkapital</b>	7	<b>44 522</b>	<b>40 111</b>
		<b>Gjeld</b>			
609	632	Utsatt skatt	6	10 241	8 909
-	-	Pensjonsforpliktelser	3, 11	788	711
<b>609</b>	<b>632</b>	<b>Sum avsetning for forpliktelser</b>		<b>11 029</b>	<b>9 620</b>
		<b>Annen langsiktig gjeld</b>			
-	-	Ansvarlig lån	11, 16	12 804	14 504
-	-	Gjeld til kredittinstitusjoner	11, 17	104 000	109 200
37 887	44 396	Gjeld til datterselskap	13	-	-
<b>37 887</b>	<b>44 396</b>	<b>Sum annen langsiktig gjeld</b>		<b>116 804</b>	<b>123 704</b>
		<b>Kortsiktig gjeld</b>			
13 501	18 385	Konserngjeld	13	-	-
1	6	Leverandørgjeld		1 842	715
2 106	950	Skyldig offentlige avgifter		3 912	2 404
3 904	-	Avgitt konsernbidrag	13		
-	-	Annen kortsiktig gjeld		8 866	9 099
<b>19 512</b>	<b>19 341</b>	<b>Sum kortsiktig gjeld</b>		<b>14 620</b>	<b>12 218</b>
<b>58 009</b>	<b>64 369</b>	<b>Sum gjeld</b>		<b>142 452</b>	<b>145 542</b>
<b>105 245</b>	<b>102 742</b>	<b>Sum egenkapital og gjeld</b>		<b>186 974</b>	<b>185 653</b>
<b>Mo i Rana, 17.03.2023</b>					
_____ <b>Niels Erik Aavatsmark</b> Styrets leder		_____ <b>Ove Brømseth</b> Daglig leder			
_____ <b>Eva Nerdal Skog</b> Styremedlem		_____ <b>Jan Konrad Mikkeltorg</b> Styremedlem			
_____ <b>Tor Aavatsmark</b> Styremedlem					
Meyergården AS <span style="float: right;">Side 3</span>					



<b>Kontantstrømoppstilling 31.12</b>					
<b>Meyergården AS</b>					
<b>Morselskap</b>				<b>Konsern</b>	
<b>2022</b>	<b>2021</b>	<b>Likvider tilført / brukt på virksomheten:</b>	<b>Note</b>	<b>2022</b>	<b>2021</b>
9 899	5 967	Resultat før skatt		5 944	9 198
-	-	Periodens betalte skatt	6	-	-
-	-	Gevinst/tap v/salg av aksjer		-	-
-	-	Ordinære av- og nedskrivninger	2	5 233	5 092
-	-	Endring i varebeholdning	10	-398	-280
-	-	Endring i kundefordringer	13	-1 940	-3 139
-19	7	Endring i fordringer		698	1 104
-5	5	Endring i leverandørgjeld		1 127	-224
1 223	-50	Endring i andre tidsavgrensningsposter		1 077	2 442
<b>11 098</b>	<b>5 929</b>	<b>Netto likviditetsendring fra virksomheten</b>		<b>11 741</b>	<b>14 193</b>
		<b>Likvider tilført / brukt på investeringer:</b>			
-	-	Utbetalinger ved kjøp av varige driftsmidler	2	-9 596	-3 268
-	-	Innbetaling ved salg av aksjer		-	-
-	-	Utbetalinger på andre lånefordringer		-	-1 700
-	-	<b>Netto likviditetsendring fra investeringer</b>		<b>-9 596</b>	<b>-4 968</b>
		<b>Likvider tilført / brukt på finansiering:</b>			
-	-	Netto endring gjeld til kredittinstitusjoner	11	-5 200	-5 200
-	-	Nedbetaling av ansvarlig lån	11 , 16	-1 700	-
-11 997	-6 100	Konsernbidrag		-	-
-5 097	4 007	Konsernmellomværende		-	-
<b>-17 094</b>	<b>-2 093</b>	<b>Netto likviditetsendring fra finansiering</b>		<b>-6 900</b>	<b>-5 200</b>
<b>-5 996</b>	<b>3 836</b>	<b>Netto endring i likvider i året</b>		<b>-4 755</b>	<b>4 025</b>
<b>13 117</b>	<b>9 281</b>	<b>Kontanter og bankinnskudd pr. 01.01</b>		<b>17 685</b>	<b>13 661</b>
<b>7 121</b>	<b>13 117</b>	<b>Kontanter og bankinnskudd pr. 31.12</b>		<b>12 929</b>	<b>17 685</b>
7 121	13 117	Bankinnskudd		12 929	17 685

Meyergården AS

Side 4



## Regnskapsprinsipper

Årsregnskapet er satt opp i samsvar med regnskapsloven og god regnskapsskikk.

### Aksjer i datterselskap og tilknyttet selskap

Datterselskaper er selskaper der morselskapet har kontroll, og dermed bestemmende innflytelse på enhetens finansielle og operasjonelle strategi, normalt ved å eie mer enn halvparten av den stemmeberettigede kapitalen. Investeringer med 20-50 % eie av stemmeberettiget kapital og betydelig innflytelse, defineres som tilknyttede selskaper.

Følgende selskaper inngår i konsernet 31.12.:

	<i>Eierandel</i>
<b>Mor- og datterselskap</b>	
Meyergården AS (morselskap)	
Meyergården Eiendom AS	100 %
Meyergården Turisthotell AS	100 %

### Regnskapsprinsipper for aksjer i datterselskap og tilknyttede selskap

Kostmetoden brukes som prinsipp for investeringer i datterselskaper og tilknyttede selskaper i

I konsernregnskapet brukes egenkapitalmetoden som prinsipp for investeringer i tilknyttede selskaper. Bruk av metoden fører til at regnskapsført verdi i balansen tilsvarer andelen av egenkapitalen i det tilknyttede selskapet, korrigert for eventuelle gjenværende merverdier fra kjøpet og urealiserte internergevinster. Resultatandelen i resultatregnskapet baseres på andelen av resultatet etter skatt i det tilknyttede selskapet, og korrigeres for eventuelle avskrivninger på merverdier og urealiserte gevinster. I resultatregnskapet vises resultatandelen under finansposter.

### Konsolideringsprinsipper

Datterselskaper blir konsolidert fra det tidspunkt kontrollen er overført til konsernet (oppkjøpstidspunktet).

I konsernregnskapet erstattes posten aksjer i datterselskap med datterselskapets eiendeler og gjeld. Konsernregnskapet utarbeides som om konsernet var én økonomisk enhet. Transaksjoner, urealisert fortjeneste og mellomværende mellom selskapene i konsernet elimineres.

Kjøpte datterselskaper regnskapsføres i konsernregnskapet basert på morselskapets anskaffelseskost. Anskaffelseskost tilordnes identifiserbare eiendeler og gjeld i datterselskapet, som oppføres i konsernregnskapet til virkelig verdi på oppkjøpstidspunktet. Eventuell merverdi ut over hva som kan henføres til identifiserbare eiendeler og gjeld, balanseføres som goodwill. Goodwill behandles som en residual og balanseføres med den andelen som er observert i oppkjøpstransaksjonen. Merverdier i konsernregnskapet avskrives over de oppkjøpte eiendelenes forventede levetid.

### Salgsinntekter

Inntekter ved salg av varer og tjenester vurderes til virkelig verdi av vederlaget, netto etter fradrag for merverdiavgift, retur, rabatter og andre avslag. Salg av varer resultatføres når en enhet innenfor konsernet har levert sine produkter.



## **Klassifisering av balanseposter**

Eiendeler bestemt til varig eie eller bruk klassifiseres som anleggsmidler. Eiendeler som er tilknyttet varekretsløpet klassifiseres som omløpsmidler. Fordringer for øvrig klassifiseres som omløpsmidler hvis de skal tilbakebetales innen ett år. For gjeld legges analoge kriterier til grunn. Første års avdrag på langsiktige fordringer og langsiktig gjeld klassifiseres likevel ikke som omløpsmiddel og kortsiktig gjeld.

## **Anskaffelseskost**

Anskaffelseskost for eiendeler omfatter kjøpesummen for eiendelen, med fradrag for bonuser, rabatter og lignende, og med tillegg for kjøpsutgifter (frakt, toll, offentlige avgifter som ikke refunderes og eventuelle andre direkte kjøpsutgifter). Ved kjøp i utenlandsk valuta balanseføres eiendelen til kursen på transaksjonstidspunktet.

For varige driftsmidler og immaterielle eiendeler omfatter anskaffelseskost også direkte utgifter for å klargjøre eiendelen for bruk, for eksempel utgifter til testing av eiendelen. Renter knyttet til tilvirkning av anleggsmidler kostnadsføres.

## **Varige driftsmidler**

Tomter avskrives ikke. Andre varige driftsmidler balanseføres og avskrives lineært til restverdi over driftsmidlenes forventede utnyttbare levetid. Vedlikehold av driftsmidler kostnadsføres løpende under driftskostnader. Påkostninger og forbedringer tillegges driftsmidlets kostpris og avskrives i takt med driftsmidlet. Skillet mellom vedlikehold og påkostning/forbedring regnes i forhold til driftsmidlets stand på anskaffelsestidspunktet.

## **Andre langsiktige aksjeinvesteringer**

Kostmetoden brukes som prinsipp for investeringer i andre aksjer mv. Utdelinger regnskapsføres i utgangspunktet som finansinntekt, når utdelingen er vedtatt. Hvis utdelingene vesentlig overstiger anel av opptjent egenkapital etter kjøpet, føres det overskytende til reduksjon av kostprisen.

## **Nedskrivning av anleggsmidler**

Ved indikasjon om at balanseført verdi av et anleggsmiddel er høyere enn virkelig verdi, foretas det test for verdifall. Testen foretas for det laveste nivå av anleggsmidler som har selvstendige kontantstrømmer. Hvis balanseført verdi er høyere enn både salgsverdi og gjenvinnbart beløp (nåverdi ved fortsatt bruk/eie), foretas det nedskrivning til det høyeste av salgsverdi og gjenvinnbart beløp.

Tidligere nedskrivninger, med unntak for nedskrivning av goodwill, reverseres hvis forutsetningene for nedskrivningen ikke lenger er til stede.

## **Varelager**

Varer vurderes til det laveste av anskaffelseskost (etter FIFO-prinsippet) og virkelig verdi.



## **Fordringer**

Kundefordringer føres opp i balansen etter fradrag for avsetning til forventede tap. Avsetning til tap gjøres på grunnlag av individuell vurdering av fordringene og en tilleggsavsetning som skal dekke øvrige påregnelige tap. Vesentlige økonomiske problemer hos kunden, sannsynligheten for at kunden vil gå konkurs eller gjennomgå økonomisk restrukturering, og utsettelse og mangler ved betalinger anses som indikatorer på at kundefordringer må nedskrives.

Andre fordringer, både omløpsfordringer og anleggsfordringer, føres opp til det laveste av pålydende og virkelig verdi. Virkelig verdi er nåverdien av forventede framtidige innbetalinger. Det foretas likevel ikke neddiskontering når effekten av neddiskontering er uvesentlig for regnskapet. Avsetning til tap vurderes på samme måte som for kundefordringer.

## **Gjeld**

Gjeld, med unntak for enkelte avsetninger for forpliktelser, balanseføres til nominelt gjeldsbeløp.

## **Pensjoner**

Selskapet har OTP og AFT som pensjonsordninger. Det er 269 ansatte som omfattes av ordningen. Pensjonsordningene er finansiert gjennom innbetalinger til forsikringsselskap.

## **Skatt**

Skattekostnaden i resultatregnskapet omfatter både periodens betalbare skatt og endring i utsatt skatt. Utsatt skatt beregnes på grunnlag av de midlertidige forskjeller som eksisterer mellom regnskapsmessige og skattemessige verdier, samt eventuelt ligningsmessig underskudd til fremføring ved utgangen av regnskapsåret. Skatteøkende og skattereduserende midlertidige forskjeller som reverserer eller kan reversere i samme periode er utlignet. Oppføring av utsatt skattefordel på netto skattereduserende forskjeller som ikke er utlignet og underskudd til fremføring, begrunnes med antatt fremtidig inntjening. Utsatt skatt og skattefordel som kan balanseføres oppføres netto i balansen.

Skattereduksjon ved avgitt konsernbidrag, og skatt på mottatt konsernbidrag som føres som reduksjon av balanseført beløp på investering i datterselskap, føres direkte mot skatt i balansen (mot betalbar skatt hvis konsernbidraget har virkning på betalbar skatt, og mot utsatt skatt hvis konsernbidraget har virkning på utsatt skatt). Utsatt skatt både i selskapsregnskapet og i konsernregnskapet regnskapsføres til nominelt beløp.

## **Kontantstrømpoppstilling**

Kontantstrømpoppstillingen utarbeides etter den indirekte metoden. Kontanter og kontantekvivalenter omfatter kontanter, bankinnskudd og andre kortsiktige likvide plasseringer, som umiddelbart og med uvesentlig kursrisiko kan konverteres til kjente kontantbeløp og med gjenværende løpetid mindre enn tre måneder fra anskaffelsesdato.



## Note 1 - Offentlige tilskudd

### Meyergården AS

Selskapet har ikke mottatt noen investeringstilskudd i perioden.

### Meyergården AS konsern

Konsernet har i 2022 inntektsført tilskudd fra statlige og private givere ut fra tabell under  
Tilskuddene inntektsføres løpende ut fra påløpte timer og tilsagn. Beløpene er eks. merverdiavgift.

#### Tilskudd

	2021	2 020
Innovasjon Norge	419	391
Kompensasjon for omsetnings	-212	3 131
<b>Sum</b>	<b>207</b>	<b>3 522</b>

## Note 2 - Salgsinntekter

	<i>Meyergården AS</i>		<i>Meyergården AS konsern</i>	
	2022	2021	2022	2021
<b>Pr. virksomhetsområde</b>				
Husleieinntekter	-	-	288	273
Restaurant/diverse	-	-	34 879	24 935
Losji/romutleie	-	-	50 406	39 666
Tilskudd	-	-	208	3 796
<b>Sum salgsinntekter</b>	<b>-</b>	<b>-</b>	<b>85 781</b>	<b>68 670</b>
<b>Geografisk fordeling</b>				
Norge	-	-	85 781	68 670
Utland	-	-	-	-
<b>Sum</b>	<b>-</b>	<b>-</b>	<b>85 781</b>	<b>68 670</b>

## Note 3 - Pensjoner

Daglig leder i Meyergården AS inngikk i 2015 en avtale om tilleggspensjon. Det innbetales årlig et beløp på kr. 100 350 fram til det tidspunkt daglig leder fyller 67 år. Innbetalt beløp inklusive avkastning betales ut som pensjon over en 10-års-periode.

Selskapet har OTP og AFP som pensjonsordninger. Det er 269 ansatte som omfattes av ordningen.



## Note 4 - Lønnskostnader, antall ansatte, godtgjørelser, lån til ansatte mm.

Lønnskostnader	<i>Meyergården AS</i>		<i>Meyergården AS konsern</i>	
	2022	2021	2022	2021
Lønninger	-	-	35 255	24 147
Arbeidsgiveravgift	-	-	1 832	1 170
Pensjonskostnader	-	-	1 058	902
Andre ytelser	-	-	873	719
<b>Sum</b>	-	-	<b>39 018</b>	<b>26 939</b>
Antall årsverk:	-	-	54	41

Ytelser til ledende personer	<i>Meyergården AS</i>		<i>Meyergården AS konsern</i>	
	Daglig leder	Styret	Daglig leder	Styret
Lønn	-	-	1 091	155
Pensjonsutgifter	-	-	110	-
Annen godtgjørelse	-	-	76	-

Daglig leder har ingen avtale om lønn etter fratreden fra sin stilling. Hverken daglig leder eller styreleder har opsjon på kjøp av aksjer i selskapet eller andre rettigheter knyttet til engasjement i selskapet. Pensjonskostnadene knyttet seg til OTP, AFP og pensjonsordning for daglig leder, se nærmere note 3.

Det er ikke gitt lån/sikkerhetsstillelse til daglig leder eller styretsleder.

**Revisor:** Følgende honorarer er kostnadsført for morselskap og konsern:

	<i>Meyergården AS</i>		<i>Meyergården AS konsern</i>	
	2022	2021	2022	2021
Lovpålagt revisjon	25	25	145	145
Teknisk bistand	37	37	72	62
Skatterådgivning	0	0	0	10
Annen bistand	0	0	6	6
<b>Sum</b>	<b>62</b>	<b>62</b>	<b>223</b>	<b>223</b>



## Note 5 - Varige driftsmidler

### Meyergården AS konsern

<i>Varige driftsmidler</i>	<i>Tomter</i>	<i>Bygninger og fast eiendom</i>	<i>Inventar og kontorutstyr</i>	<i>Sum</i>
<i>Anskaffelseskost pr 01.01.</i>	8 145	195 920	22 467	226 532
<i>Tilgang</i>	-	8 768	817	9 585
<i>Avgang</i>	-	-	-	-
<i>Overføring</i>	-	-	-	-
<b><i>Anskaffelseskost 31.12.</i></b>	<b>8 145</b>	<b>204 688</b>	<b>23 284</b>	<b>236 117</b>
<i>Akkumulerte av- og nedskrivninger 1.1</i>	-	58 762	7 875	66 637
<b><i>Ordinære avskrivninger</i></b>	-	<b>4 068</b>	<b>1 165</b>	<b>5 233</b>
<i>Nedskrivninger</i>	-	-	-	-
<b><i>Akkumulerte av- og nedskrivninger 31.12.</i></b>	-	<b>62 830</b>	<b>9 040</b>	<b>71 870</b>
<b><i>Balanseført verdi pr. 31.12.</i></b>	<b>8 145</b>	<b>141 858</b>	<b>14 244</b>	<b>164 246</b>
<i>Forventet økonomisk levetid</i>		10-100 år	3-10 år	



## Note 6 - Skatt

	<i>Meyergården AS</i>		<i>Meyergården AS konsern</i>	
<b>Beregning av årets skatt:</b>	<b>2022</b>	<b>2021</b>	<b>2022</b>	<b>2021</b>
Resultat før skatt	9 899	5 967	5 942	9 198
Permanente forskjeller	-11 997	-7 200	-1 197	2
Grunnlag for årets skatt	-2 098	-1 233	4 745	5 969
Endring i midl. forskjeller	692	865	-1 590	-2 215

### Oversikt over midlertidige forskjeller som kan utlignes:

Fordringer

Varer

Anleggskontrakter

Varige driftsmidler

Fordringer

Pensjonsmidler/pensjonsforpli

Gevinst- og tapskonto

Sum

Skattemessig underskudd til fr

Sum

489	612	53 006	50 849
-	-	-150	-
-	-	-788	-711
2 279	2 849	1 295	1 618
2 768	3 461	53 363	51 756
-	-587	-6 814	-11 263
2 768	2 874	46 549	40 493

utsatt skatt /uts sk.fordel

Herav ikke utlignet

**Utsatt skatt**

609	632	10 241	8 909
-	-	-	-
<b>609</b>	<b>632</b>	<b>10 241</b>	<b>8 909</b>

### Betalbar skatt i balansen fremkommer slik:

	<i>Meyergården AS</i>		<i>Meyergården AS konsern</i>	
Betalbar skatt på årets skatt	-	-	-	-
For mye betalt skatt tidl. år	-	-	-	-
<b>Betalbar skatt</b>	-	-	-	-

	<i>Meyergården AS</i>		<i>Meyergården AS konsern</i>	
<b>Årets skattekostnad består av :</b>				
Betalbar skatt			-	-
Endring utsatt skatt	-23	271	-1 332	-2 042
Skatteeffekt av konsernbidrag	859	-	-	-
<b>Årets skattekostnad</b>	<b>836</b>	<b>271</b>	<b>-1 332</b>	<b>-2 042</b>



**Note 7 - Egenkapital**

**Meyergården AS**

	Aksjekapita		Sum
	I	Annen EK	
<b>Egenkapital pr 01.01</b>	7 000	31 373	38 373
Årets resultat		9 063	9 063
Feil fra tidligere år		-200	-200
<b>Egenkapital pr 31.12</b>	<b>7 000</b>	<b>40 236</b>	<b>47 236</b>

**Meyergården AS konsern**

	Aksjekapital		Sum
	Annen EK		
<b>Egenkapital pr 01.01</b>	7 000	33 111	40 111
Årets resultat		4 612	4 612
Feil fra tidligere år		-200	-200
<b>Egenkapital pr 31.12</b>	<b>7 000</b>	<b>37 522</b>	<b>44 522</b>

**Note 8 - Datterselskap, tilknyttet selskap**

**Meyergården AS**

Investeringene i datterselskap regnskapsføres etter kostmetoden.

Datterselskap	Eier-/ stemmeandel	Egenkapital	Resultat	Balansefør
		2022	2022	t verdi
Meyergården Eiendom AS	100 %	73 785	1 861	75 751
Meyergården Turisthotell AS	100 %	4 926	4 385	5 674
<b>Sum bokført verdi</b>				<b>81 425</b>

**Meyergården AS konsern**

Konsernet har pr 31.12 ingen tilknyttede selskap.



## Note 9 - Andre langsiktige aksjer og andeler

### Meyergården AS

Meyergården AS har pr 31.12 ingen andre langsiktige aksjer eller andeler.

### Meyergården AS konsern

<b>Aksjer</b>	<b>Eierandel</b>	<b>Markeds- verdi</b>	<b>Anskaffelse- kost</b>	<b>Balansefø- r t verdi</b>
Nord-Norsk Reiseliv AS	0,20 %	Ukjent	10	10
<b>Sum aksjer og andeler i andre selskaper</b>				<b>10</b>

## Note 10 - Varebeholdninger

	<i>Meyergården AS</i>		<i>Konsernet</i>	
	<b>2022</b>	<b>2021</b>	<b>2022</b>	<b>2021</b>
Varebeholdning	-	-	1 617	1 219
<b>Sum</b>	<b>-</b>	<b>-</b>	<b>1 617</b>	<b>1 219</b>
Lagerbeholdning vurdert til an	-	-	1 617	1 219
Ukurans	-	-	-	-
<b>Bokført verdi</b>	<b>-</b>	<b>-</b>	<b>1 617</b>	<b>1 219</b>

## Note 11 - Fordringer og gjeld - pantestillelser

	<i>Meyergården AS</i>		<i>Konsernet</i>	
<b>Fordringer forfall senere enn</b>	<b>2022</b>	<b>2021</b>	<b>2022</b>	<b>2021</b>
Pensjonsmidler	-	-	788	711
<b>Sum</b>	<b>-</b>	<b>-</b>	<b>788</b>	<b>711</b>
<b>Forfall senere enn 5 år</b>	<b>2022</b>	<b>2021</b>	<b>2022</b>	<b>2021</b>
Gjeld til kredittinstitusjoner	-	-	104 000	109 200
Ansvarlig lån	-	-	12 804	14 504
Pensjonsmidler	-	-	788	711
Konserngjeld	37 887	44 396	-	-
<b>Sum</b>	<b>37 887</b>	<b>44 396</b>	<b>117 592</b>	<b>124 415</b>



## *Pantstillelser*

	<i>Meyergården AS</i>		<i>Konsernet</i>	
	2022	2021	2022	2021
<b>Gjeld sikret ved pant:</b>				
Gjeld til kredittinstitusjoner	-	-	104 000	109 200
<b>Sum</b>	<b>-</b>	<b>-</b>	<b>104 000</b>	<b>109 200</b>
<b>Bokført verdi av pantsatte eiendeler:</b>				
Kundefordringer	-	-	6 638	4 698
Varige driftsmidler	-	-	164 246	159 885
Varer	-	-	1 617	1 219
<b>Sum</b>	<b>-</b>	<b>-</b>	<b>172 501</b>	<b>165 802</b>

## Note 12 - Kundefordringer - tap på fordringer

	<i>Meyergården AS</i>		<i>Konsernet</i>	
	2022	2021	2022	2021
Kundefordringer til pålydende	-	-	6 788	4 698
Avsetning for forventet tap	-	-	150	-
<b>Kundefordringer i balansen</b>	<b>-</b>	<b>-</b>	<b>6 638</b>	<b>4 698</b>
Konstaterte tap	-	-	52	20
<b>Tap på fordringer</b>	<b>-</b>	<b>-</b>	<b>52</b>	<b>20</b>

## Note 13 - Mellomværende med selskap i samme konsern

### *Meyergården AS*

<b>Fordringer på selskap i samme konsern</b>	<b>2022</b>	<b>2021</b>
Kundefordringer	-	-
Andre fordringer (inkl konsernbidrag)	16 670	11 235
<b>Sum</b>	<b>16 670</b>	<b>11 235</b>
<b>Gjeld til selskap i samme konsern</b>	<b>2022</b>	<b>2021</b>
kortsiktig gjeld (inkl konsernbidrag)	17 405	18 385
Annen langsiktig	37 887	44 396
<b>Sum</b>	<b>55 292</b>	<b>62 781</b>



## Note 14 - Bundne bankinnskudd, trekkrettigheter

	<i>Meyergården AS</i>		<i>Konsernet</i>	
	2022	2021	2022	2021
<b>Bundne bankinnskudd</b>				
Skattetrekkmidler	-	-	2 729	1 129

## Note 15 - Aksjekapital og aksjonærinformasjon

### *Balanseført verdi pr. 31.12.*

Aksjekapitalen består av 28 000 000 aksjer à kr 0,25. Alle aksjer har samme rettigheter, og samtlige aksjer er stemmeberettigede.

### Oversikt over selskapets aksjonærer pr 31.12:

	<i>Ordinære aksjer</i>	<i>Eierandel emmeandel</i>	
Niels-Erik Aavatsmark (Styreleder)	15 618 120	55,78 %	55,78 %
Annette Aavatsmark	4 098 379	14,64 %	14,64 %
Laila Elisabeth Aavatsmark	4 098 379	14,64 %	14,64 %
Ivar Armas Aavatsmark	4 098 379	14,64 %	14,64 %
Brit Aavatsmark	35 191	0,13 %	0,13 %
Lillian Bakjord	35 000	0,13 %	0,13 %
Øvrige (eierandeler <1 %)	16 552	0,06 %	0,06 %
<b>Sum</b>	<b>28 000 000</b>	<b>100,00 %</b>	<b>100,00 %</b>

Selskapet eier ingen egne aksjer. Datterselskaper eier ingen aksjer i morselskapet.

## Note 16 - Ansvarlig lånekapital

Lånet er ytet av selskapets hovedaksjonærer og er prioritert etter all annen gjeld. Ansvarlig lånekapital skal nedbetales innen 2024. Renten fastsettes hvert år lik skjermingsrente fastsatt av skattedirektoratet. Lånet utgjør TNOK. 12 804 pr. 31.12. Det er ikke stilt pant for lånet.

## Note 17 - Finansiell markedsrisiko

Konsernet benytter seg ikke av finansielle instrumenter i forbindelse med styringen av finansiell risiko.

### **Renterisiko**

Renterisiko oppstår på kort og mellomlang sikt som et resultat av at gjeld har flytende rente. Låneporteføljen har i dag flytende rente.