



ÅRSREGNSKAPET FOR REGNSKAPSÅRET 2017 - GENERELL INFORMASJON

Enheten

Organisasjonsnummer: 970 987 894
Organisasjonsform: Aksjeselskap
Foretaksnavn: OSSPÅHJØRNET AS
Forretningsadresse: Sentrumsveien 65
8540 BALLANGEN

Regnskapsår

Årsregnskapets periode: 01.01.2017 - 31.12.2017

Konsern

Morselskap i konsern: Nei

Regnskapsregler

Regler for små foretak benyttet: Ja
Benyttet ved utarbeidelsen av årsregnskapet til selskapet: Regnskapslovens alminnelige regler

Årsregnskapet fastsatt av kompetent organ

Bekreftet av representant for selskapet: BAKKE MONICA
Dato for fastsettelse av årsregnskapet: 09.02.2018

Grunnlag for avgivelse

År 2017: Årsregnskapet er elektronisk innlevert
År 2016: Tall er hentet fra elektronisk innlevert årsregnskap fra 2017

Det er ikke krav til at årsregnskapet m.v. som sendes til Regnskapsregisteret er undertegnet. Kontrollen på at dette er utført ligger hos revisor/enhetens øverste organ. Sikkerheten ivaretas ved at innsender har rolle/rettighet for innsending av årsregnskapet via Altinn, og ved at det bekreftes at årsregnskapet er fastsatt av kompetent organ.

Brønnøysundregistrene, 19.05.2021



Resultatregnskap

Beløp i: NOK	Note	2017	2016
RESULTATREGNSKAP			
Inntekter			
Salgsinntekt	1	2 109 497	2 180 051
Annen driftsinntekt		472 703	509 745
Sum inntekter		2 582 200	2 689 796
Kostnader			
Varekostnad		1 424 178	1 439 305
Lønnskostnad	3	561 650	749 259
Annen driftskostnad	3	428 981	425 178
Sum kostnader		2 414 809	2 613 742
Driftsresultat		167 391	76 053
Finansinntekter og finanskostnader			
Annen renteinntekt		82	79
Annen finansinntekt		4 946	4 743
Sum finansinntekter		5 028	4 822
Annen rentekostnad		4 677	9 088
Annen finanskostnad		822	707
Sum finanskostnader		5 499	9 795
Netto finans		-471	-4 972
Ordinært resultat før skattekostnad		166 921	71 081
Skattekostnad på ordinært resultat	1, 5	34 446	
Ordinært resultat etter skattekostnad		132 475	71 081
Årsresultat		132 475	71 081
Årsresultat etter minoritetsinteresser		132 475	71 081
Totalresultat		132 475	71 081
Overføringer og disponeringer			



Resultatregnskap

Beløp i: NOK	Note	2017	2016
Overføringer til/fra annen egenkapital		132 475	71 081
Sum overføringer og disponeringer		132 475	71 081



Balanse

Beløp i: NOK	Note	2017	2016
BALANSE - EIENDELER			
Anleggsmidler			
Immaterielle eiendeler			
Finansielle anleggsmidler			
Investeringer i aksjer og andeler		13 160	13 160
Sum finansielle anleggsmidler		13 160	13 160
Sum anleggsmidler		13 160	13 160
Omløpsmidler			
Varer			
Sum varer	6	447 371	513 836
Fordringer			
Kundefordringer	1	4 128	318
Andre fordringer	1	21 007	22 968
Sum fordringer		25 135	23 286
Bankinnskudd, kontanter og lignende			
Bankinnskudd, kontanter og lignende	4	369 404	181 745
Sum bankinnskudd, kontanter og lignende		369 404	181 745
Sum omløpsmidler		841 910	718 867
SUM EIENDELER		855 070	732 027
BALANSE - EGENKAPITAL OG GJELD			
Egenkapital			
Innskutt egenkapital			
Selskapskapital	2	100 000	100 000
Sum innskutt egenkapital		100 000	100 000
Opptjent egenkapital			




Balanse

Beløp i: NOK	Note	2017	2016
Annen egenkapital		484 306	351 832
Sum opptjent egenkapital		484 306	351 832
Sum egenkapital		584 306	451 832
Sum langsiktig gjeld		0	0
Kortsiktig gjeld			
Leverandørgjeld		88 722	113 800
Betalbar skatt	1, 5	34 446	
Skyldige offentlige avgifter		7 959	33 405
Annen kortsiktig gjeld		139 636	132 991
Sum kortsiktig gjeld		270 764	280 196
Sum gjeld		270 764	280 196
SUM EGENKAPITAL OG GJELD		855 070	732 027



LINE KIOSK & PARFYMERI AS

Årsoppgjør 2017



- * Resultatregnskap*
- * Balanse*
- * Noter til regnskapet*



Resultatregnskap			
LINE KIOSK & PARFYMERI AS			
Driftsinntekter og driftskostnader	Note	2017	2016
Salgsinntekt	1	2 109 497	2 180 051
Annen driftsinntekt		472 703	509 745
Sum driftsinntekter		2 582 200	2 689 796
Varekostnad		1 424 178	1 439 305
Lønnskostnad	3	561 650	749 259
Annen driftskostnad	3	428 981	425 178
Sum driftskostnader		2 414 809	2 613 742
Driftsresultat		167 391	76 053
Finansinntekter og finanskostnader			
Annen renteinntekt		82	79
Annen finansinntekt		4 946	4 743
Annen rentekostnad		4 677	9 088
Annen finanskostnad		822	707
Resultat av finansposter		-471	-4 972
Ordinært resultat før skattekostnad		166 921	71 081
Skattekostnad på ordinært resultat	1, 5	34 446	0
Ordinært resultat		132 475	71 081
Årsresultat		132 475	71 081
Overføringer			
Avsatt til annen egenkapital		132 475	71 081
Sum overføringer		132 475	71 081




Balanse				
LINE KIOSK & PARFYMERI AS				
Eiendeler	Note	2017	2016	
Anleggsmidler				
Finansielle driftsmidler				
Investeringer i aksjer og andeler		13 160	13 160	
Sum finansielle anleggsmidler		13 160	13 160	
Sum anleggsmidler		13 160	13 160	
Omløpsmidler				
Lager av varer og annen beholdning	6	447 371	513 836	
Fordringer				
Kundefordringer	1	4 128	318	
Andre kortsiktige fordringer	1	21 007	22 968	
Sum fordringer		25 135	23 286	
Bankinnskudd, kontanter o.l.	4	369 404	181 745	
Sum omløpsmidler		841 910	718 867	
Sum eiendeler		855 070	732 027	


**Balanse**

LINE KIOSK & PARFYMERI AS

Egenkapital og gjeld	Note	2017	2016
Innskutt egenkapital			
Aksjekapital	2	100 000	100 000
Sum innskutt egenkapital		<u>100 000</u>	<u>100 000</u>
Opptjent egenkapital			
Annen egenkapital		484 306	351 832
Sum opptjent egenkapital		<u>484 306</u>	<u>351 832</u>
Sum egenkapital		<u>584 306</u>	<u>451 832</u>
Gjeld			
Kortsiktig gjeld			
Leverandørgjeld		88 722	113 800
Betalbar skatt	1, 5	34 446	0
Skyldig offentlige avgifter		7 959	33 405
Annen kortsiktig gjeld		139 636	132 991
Sum kortsiktig gjeld		<u>270 764</u>	<u>280 196</u>
Sum gjeld		<u>270 764</u>	<u>280 196</u>
Sum gjeld og egenkapital		<u>855 070</u>	<u>732 027</u>

Ballangen, 09.02.2018
Styret i LINE KIOSK & PARFYMERI AS


BAKKE MONICA
Daglig leder/ Styreleder


STEINAR TOFTE
styremedlem

LINE KIOSK & PARFYMERI AS Side 4



Noter 2017

Line Kiosk & Parfymeri AS

Note 1 Regnskapsprinsipper og virkning av prinsippendringer

Årsregnskapet er satt opp i samsvar med regnskapsloven og god regnskapsskikk for små foretak. Følgende regnskapsprinsipper er anvendt:

Driftsinntekter

Inntektsføring av salgsinntekt skjer ved inneværende måneds slutt.

Omløpsmidler/Kortsiktig gjeld

Omløpsmidler og kortsiktig gjeld omfatter normalt poster som forfaller til betaling innen ett år etter balansedagen, samt poster som knytter seg til varekretsløpet. Omløpsmidler vurderes til laveste verdi av anskaffelseskost og antatt virkelig verdi.

Anleggsmidler/Langsiktig gjeld

Anleggsmidler omfatter eiendeler bestemt til varig eie og bruk. Anleggsmidler er vurdert til anskaffelseskost. Varige driftsmidler balanseføres og avskrives over driftsmidlets økonomiske levetid.

Fordringer

Kundefordringer og andre fordringer oppføres til pålydende.

Skatt

Skattekostnaden i resultatregnskapet omfatter både periodens betalbare skatt og endring i utsatt skatt. Utsatt skatt er beregnet med 23% på grunnlag av de midlertidige forskjeller som eksisterer mellom regnskapsmessige og skattemessige verdier, samt ligningsmessig underskudd til fremføring ved utgangen av regnskapsåret. Skatteøkende og skattereduserende midlertidige forskjeller som reverserer eller kan reversere i samme periode er utlignet og nettoført.



Noter 2017

Line Kiosk & Parfymeri AS

Note 2 Antall aksjer, aksjeeiere m.v

Aksjekapitalen i Line Kiosk & Parfymeri AS består av 100 aksjer pålydende kr 1.000.-. Det finnes kun en aksjeklasse. Aksjene eies av:

Monica Bakke 100 aksjer

Note 3 Lønnskostnader, antall ansatte, godtgjørelser, lån til ansatte m.m.

Lønnskostnader	2017	2016
Lønninger	517 784	696 783
Arbeidsgiveravgift	26 980	36 125
Pensjonskostnader	11 236	11 548
Andre ytelser	5 651	4 802
Sum	561 650	749 259

Gjennomsnittlig antall årsverk: 2

Ytelser til ledende personer	Daglig leder	Styre
Lønn	304 000	0
Annen godtgjørelse	8 313	

Revisor

Selskapet har frasagt seg revisor fra og med regnskapsåret 2011. Regnskapet er derfor ikke revidert av godkjent revisorselskap.

OTP

Selskapet er forpliktet til å inneha en obligatorisk tjenstepensjonsordning for sine ansatte. Selskapet har kostnadsført kr 11 236,- til denne ordningen i 2017.



Noter 2017

Line Kiosk & Parfymeri AS

Note 4 Bundne midler

Av innestående i bank er kr. 7.960,- i bundne skattetreksmidler.

Note 5 Skatt

Årets skattekostnad	2017	2016
Resultatført skatt på ordinært resultat:		
Betalbar skatt	34 446	0
Endring i utsatt skattefordel	0	0
Skattekostnad ordinært resultat	34 446	0
Skattepliktig inntekt:		
Ordinært resultat før skatt	166 921	71 081
Permanente forskjeller	-4 298	-4 281
Endring i midlertidige forskjeller	45	-4
Anvendelse av fremførbart underskudd	-19 144	-66 797
Skattepliktig inntekt	143 524	0
Betalbar skatt i balansen:		
Betalbar skatt på årets resultat	34 446	0
Sum betalbar skatt i balansen	34 446	0

Skatteeffekten av midlertidige forskjeller og underskudd til fremføring som har gitt opphav til utsatt skatt og utsatte skattefordeler, spesifisert på typer av midlertidige forskjeller:

	2017	2016	Endring
Fordringer	0	45	45
Sum	0	45	45
Akkumulert fremførbart underskudd	0	-19 144	-19 144
Inngår ikke i beregningen av utsatt skatt	0	19 099	19 099
Grunnlag for beregning av utsatt skatt	0	0	0
Utsatt skattefordel (23 % / 24 %)	0	0	0

I henhold til God regnskapsskikk for små foretak balanseføres ikke utsatt skattefordel.



Noter 2017

Line Kiosk & Parfumeri AS

Note 6 Pantstillelser og garantier m.v.

Gjeld som er sikret ved pant o.l.	2017	2016
Kassekreditt - Ofoten sparebank (Kredittmaksimum kr 300.000)	0	0
Sum	0	0

Balanseført verdi av eiendeler pantsatt for egen gjeld:

Varelager (pålydende 600.000)	447 371	513 836
Driftstilbehør (pålydende 600.000)	0	0
Sum	447 371	513 836

Garantiforpliktelser som ikke er regnskapsført:

Garantien er stilt overfor Norsk Tipping	140.000	140.000
Garantien er stilt overfor Norsk Rikstoto	50.000	50.000

Balanseført verdi av eiendeler pantsatt for garantiforpliktelse:

Samme som ved kassekreditt.