



## ÅRSREGNSKAPET FOR REGNSKAPSÅRET 2024 - GENERELL INFORMASJON

### Enheten

Organisasjonsnummer: 987 059 397  
Organisasjonsform: Aksjeselskap  
Foretaksnavn: STEINSVIK PRODUCTION AS  
Forretningsadresse: Frakkagjerdvegen 205  
5563 FØRRESFJORDEN

### Regnskapsår

Årsregnskapets periode: 01.01.2024 - 31.12.2024

### Konsern

Morselskap i konsern: Nei

### Regnskapsregler

Regler for små foretak benyttet: Ja  
Benyttet ved utarbeidelsen av årsregnskapet til selskapet: Regnskapslovens alminnelige regler

### Årsregnskapet fastsatt av kompetent organ

Bekreftet av representant for selskapet: Hans Gunnar Hansen  
Dato for fastsettelse av årsregnskapet: 29.01.2025

### Grunnlag for avgivelse

År 2024: Årsregnskapet er elektronisk innlevert  
År 2023: Tall er hentet fra elektronisk innlevert årsregnskap fra 2024

*Det er ikke krav til at årsregnskapet m.v. som sendes til Regnskapsregisteret er undertegnet. Kontrollen på at dette er utført ligger hos revisor/enhetens øverste organ. Sikkerheten ivaretas ved at innsender har rolle/rettighet for innsending av årsregnskapet via Altinn, og ved at det bekreftes at årsregnskapet er fastsatt av kompetent organ.*

Brønnøysundregistrene, 31.07.2025



## Resultatregnskap

| Beløp i: NOK  | Note | 2024                        | 2023                        |
|---|------|-----------------------------|-----------------------------|
| <strong>RESULTATREGNSKAP</strong>                             |      |                             |                             |
| <strong>Inntekter</strong>                                    |      |                             |                             |
| Salgsinntekt  |      | 32 109 639                  | 34 085 528                  |
| Annen driftsinntekt   |      | 328 446                     | 592 253                     |
| <strong>Sum inntekter</strong>                                |      | <strong>32 438 085</strong> | <strong>34 677 781</strong> |
| <strong>Kostnader</strong>                                    |      |                             |                             |
| Varekostnad   |      | 7 400 693                   | 10 024 762                  |
| Lønnskostnad  | 2    | 14 031 769                  | 11 378 388                  |
| Innleid arbeidskraft  |      | 1 038 513                   | 812 974                     |
| Avskrivning av driftsmidler                                   | 3    | 1 812 967                   | 1 012 207                   |
| Nedskrivning av varige driftsmidler og immaterielle eiendeler | 3    |                             |                             |
| Annen driftskostnad   |      | 8 883 711                   | 7 357 601                   |
| <strong>Sum kostnader</strong>                                |      | <strong>33 167 653</strong> | <strong>30 585 932</strong> |
| <strong>Driftsresultat</strong>                               |      | <strong>-729 569</strong>   | <strong>4 091 849</strong>  |
| <strong>Finansinntekter og finanskostnader</strong>           |      |                             |                             |
| Annen renteinntekt  |      | 613                         | 21 808                      |
| Annen finansinntekt   |      | 10 130                      | 22 402                      |
| <strong>Sum finansinntekter</strong>                          |      | <strong>10 743</strong>     | <strong>44 210</strong>     |
| Rentekostnad til foretak i samme konsern                      |      | 36 957                      | 44 398                      |
| Annen rentekostnad  |      | 743 214                     | 555 031                     |
| Annen finanskostnad   |      | 28 238                      | 1 638                       |
| <strong>Sum finanskostnader</strong>                          |      | <strong>808 409</strong>    | <strong>601 067</strong>    |
| <strong>Netto finans</strong>                                 |      | <strong>-797 665</strong>   | <strong>-556 857</strong>   |
| <strong>Resultat før skattekostnad</strong>                   |      | <strong>-1 527 234</strong> | <strong>3 534 992</strong>  |
| Skattekostnad på resultat                                     | 4    | -335 992                    | 779 325                     |
| <strong>Årsresultat</strong>                                  | 5    | <strong>-1 191 242</strong> | <strong>2 755 667</strong>  |
| <strong>Årsresultat etter minoritetsinteresser</strong>       |      | <strong>-1 191 242</strong> | <strong>2 755 667</strong>  |



## Resultatregnskap

| <b>Beløp i: NOK</b>                      | <b>Note</b> | <b>2024</b>       | <b>2023</b>      |
|--|-------------|-------------------|------------------|
| <b>Totalresultat</b>                     |             | <b>-1 191 242</b> | <b>2 755 667</b> |
| <b>Overføringer og disponeringer</b>     |             |                   |                  |
| Avsatt til annen egenkapital             | 5           | -1 191 242        | 2 755 667        |
| <b>Sum overføringer og disponeringer</b> |             | <b>-1 191 242</b> | <b>2 755 667</b> |



## Balanse

| Beløp i: NOK                                   | Note | 2024              | 2023              |
|--|------|-------------------|-------------------|
| <b>BALANSE - EIENDELER</b>                     |      |                   |                   |
| <b>Anleggsmidler</b>                           |      |                   |                   |
| <b>Immaterielle eiendeler</b>                  |      |                   |                   |
| Utvikling                                      | 3    |                   |                   |
| Utsatt skattefordel                            | 4    | 27 446            |                   |
| <b>Sum immaterielle eiendeler</b>              |      | <b>27 446</b>     |                   |
| <b>Varige driftsmidler</b>                     |      |                   |                   |
| Maskiner og anlegg                             |      | 14 890 584        | 16 703 551        |
| <b>Sum varige driftsmidler</b>                 | 3, 6 | <b>14 890 584</b> | <b>16 703 551</b> |
| <b>Finansielle anleggsmidler</b>               |      |                   |                   |
| Lån til foretak i samme konsern                | 7    |                   |                   |
| Andre langsiktige fordringer                   | 8    |                   |                   |
| <b>Sum anleggsmidler</b>                       |      | <b>14 918 030</b> | <b>16 703 551</b> |
| <b>Omløpsmidler</b>                            |      |                   |                   |
| <b>Varer</b>                                   |      |                   |                   |
| <b>Sum varer</b>                               | 6, 9 | <b>4 129 855</b>  | <b>4 520 001</b>  |
| <b>Fordringer</b>                              |      |                   |                   |
| Kundefordringer                                | 6, 7 | 3 304 185         | 6 475 395         |
| Andre kortsiktige fordringer                   |      | 24 409            | 70 338            |
| <b>Sum fordringer</b>                          |      | <b>3 328 593</b>  | <b>6 545 732</b>  |
| <b>Bankinnskudd, kontanter og lignende</b>     |      |                   |                   |
| Bankinnskudd, kontanter o.l.                   | 10   | 1 068 047         | 1 673 528         |
| <b>Sum bankinnskudd, kontanter og lignende</b> |      | <b>1 068 047</b>  | <b>1 673 528</b>  |
| <b>Sum omløpsmidler</b>                        |      | <b>8 526 495</b>  | <b>12 739 261</b> |
| <b>SUM EIENDELER</b>                           |      | <b>23 444 525</b> | <b>29 442 812</b> |

## BALANSE - EGENKAPITAL OG GJELD



## Balanse

| Beløp i: NOK                             | Note  | 2024              | 2023              |
|--|-------|-------------------|-------------------|
| <b>Egenkapital</b>                       |       |                   |                   |
| <b>Innskutt egenkapital</b>              |       |                   |                   |
| Aksjekapital                             | 5, 11 | 593 000           | 593 000           |
| Overkurs                                 | 5     | 738 000           | 738 000           |
| Annen innskutt egenkapital               | 5     | 2 233 436         | 2 233 436         |
| <b>Sum innskutt egenkapital</b>          |       | <b>3 564 436</b>  | <b>3 564 436</b>  |
| <b>Opptjent egenkapital</b>              |       |                   |                   |
| Fond for vurderingsforskjeller           | 5     |                   |                   |
| Annen egenkapital                        | 5     | 4 225 321         | 5 416 563         |
| Udekket tap                              | 5     |                   |                   |
| <b>Sum opptjent egenkapital</b>          |       | <b>4 225 321</b>  | <b>5 416 563</b>  |
| <b>Sum egenkapital</b>                   |       | <b>7 789 757</b>  | <b>8 980 998</b>  |
| <b>Gjeld</b>                             |       |                   |                   |
| <b>Langsiktig gjeld</b>                  |       |                   |                   |
| Utsatt skatt                             | 4     |                   | 308 546           |
| <b>Sum avsetninger for forpliktelser</b> |       |                   | <b>308 546</b>    |
| <b>Annen langsiktig gjeld</b>            |       |                   |                   |
| Gjeld til kredittinstitusjoner           | 6     | 2 333 320         | 3 033 328         |
| Langsiktig konserngjeld                  | 7     | 548 354           | 671 885           |
| Øvrig langsiktig gjeld                   | 6, 12 | 9 469 046         | 10 838 485        |
| <b>Sum annen langsiktig gjeld</b>        | 8     | <b>12 350 720</b> | <b>14 543 698</b> |
| <b>Sum langsiktig gjeld</b>              |       | <b>12 350 720</b> | <b>14 852 244</b> |
| <b>Kortsiktig gjeld</b>                  |       |                   |                   |
| Leverandørgjeld                          | 7     | 551 457           | 1 571 191         |
| Betalbar skatt                           | 4     |                   | 683 136           |
| Skyldig offentlige avgifter              |       | 1 075 639         | 1 353 613         |
| Annen kortsiktig gjeld                   |       | 1 676 952         | 2 001 630         |
| <b>Sum kortsiktig gjeld</b>              |       | <b>3 304 048</b>  | <b>5 609 570</b>  |
| <b>Sum gjeld</b>                         |       | <b>15 654 768</b> | <b>20 461 814</b> |
| <b>SUM EGENKAPITAL OG GJELD</b>          |       | <b>23 444 525</b> | <b>29 442 812</b> |



## Balanse

| <b>Beløp i: NOK</b>           | <b>Note</b> | <b>2024</b> | <b>2023</b> |
|-------------------------------|-------------|-------------|-------------|
| <b>POSTER UTENOM BALANSEN</b> |             |             |             |
| Garantistillelser             | 6           |             |             |
| Pantstillelser                | 6           |             |             |



## Brønnøysundregistrene

### ÅRSREGNSKAP FOR REGNSKAPSÅRET 2024 - GENERELL INFORMASJON

Journalnummer: 2025 718800

#### Enheten

Organisasjonsnummer: 987 059 397  
Organisasjonsform: Aksjeselskap  
Foretaksnavn: STEINSVIK PRODUCTION AS  
Forretningsadresse: Frakkagjerdvegen 205  
5563 FØRRESFJORDEN

#### Regnskapsår

Årsregnskapets periode: 01.01.2024 - 31.12.2024

#### Konsern

Morselskap i konsern: Nei

#### Regnskapsregler

Regler for små foretak benyttet: Ja  
Benyttet ved utarbeidelsen av  
årsregnskapet til selskapet: Regnskapslovens alminnelige regler

#### Årsregnskapet fastsatt av kompetent organ

Bekreftet av representant for selskapet: Hans Gunnar Hansen  
Dato for fastsettelse av årsregnskapet: 29.01.2025

#### Grunnlag for avgivelse

År 2024: Årsregnskap er elektronisk innlevert.  
År 2023: Tall er hentet fra elektronisk innlevert årsregnskap fra 2024.

*Det er ikke krav til at årsregnskapet m.v. som sendes til Regnskapsregisteret er undertegnet. Kontrollen på at dette er utført ligger hos revisor/enhetens øverste organ. Sikkerheten ivaretas ved at innsender har rolle/rettighet for innsending av årsregnskapet via Altinn, og ved at det bekreftes at årsregnskapet er fastsatt av kompetent organ.*

Brønnøysundregistrene, 30.07.2025



Organisasjonsnr: 987 059 397  
STEINSVIK PRODUCTION AS

## RESULTATREGNSKAP

| Beløp i: NOK  | Note | 2024              | 2023              |
|---|------|-------------------|-------------------|
| <b>RESULTATREGNSKAP</b>                                       |      |                   |                   |
| <b>Inntekter</b>  |      |                   |                   |
| Salgsinntekt  |      | 32 109 639        | 34 085 528        |
| Annen driftsinntekt   |      | 328 446           | 592 253           |
| <b>Sum inntekter</b>  |      | <b>32 438 085</b> | <b>34 677 781</b> |
| <b>Kostnader</b>  |      |                   |                   |
| Varekostnad   |      | 7 400 693         | 10 024 762        |
| Lønnskostnad  | 2    | 14 031 769        | 11 378 388        |
| Innleid arbeidskraft  |      | 1 038 513         | 812 974           |
| Avskrivning av driftsmidler                                   | 3    | 1 812 967         | 1 012 207         |
| Nedskrivning av varige driftsmidler og immaterielle eiendeler | 3    |                   |                   |
| Annen driftskostnad   |      | 8 883 711         | 7 357 601         |
| <b>Sum kostnader</b>  |      | <b>33 167 653</b> | <b>30 585 932</b> |
| <b>Driftsresultat</b>   |      | <b>-729 569</b>   | <b>4 091 849</b>  |
| <b>Finansinntekter og finanskostnader</b>                     |      |                   |                   |
| Annen renteinntekt  |      | 613               | 21 808            |
| Annen finansinntekt   |      | 10 130            | 22 402            |
| <b>Sum finansinntekter</b>                                    |      | <b>10 743</b>     | <b>44 210</b>     |
| Rentekostnad til foretak i samme konsern                      |      | 36 957            | 44 398            |
| Annen rentekostnad  |      | 743 214           | 555 031           |
| Annen finanskostnad   |      | 28 238            | 1 638             |
| <b>Sum finanskostnader</b>                                    |      | <b>808 409</b>    | <b>601 067</b>    |
| <b>Netto finans</b>   |      | <b>-797 665</b>   | <b>-556 857</b>   |
| <b>Resultat før skattekostnad</b>                             |      | <b>-1 527 234</b> | <b>3 534 992</b>  |
| Skattekostnad på resultat                                     | 4    | -335 992          | 779 325           |
| <b>Årsresultat</b>  | 5    | <b>-1 191 242</b> | <b>2 755 667</b>  |
| <b>Årsresultat etter minoritetsinteresser</b>                 |      | <b>-1 191 242</b> | <b>2 755 667</b>  |
| <b>Totalresultat</b>  |      | <b>-1 191 242</b> | <b>2 755 667</b>  |
| <b>Overføringer og disponeringer</b>                          |      |                   |                   |
| Avsatt til annen egenkapital                                  | 5    | -1 191 242        | 2 755 667         |
| <b>Sum overføringer og disponeringer</b>                      |      | <b>-1 191 242</b> | <b>2 755 667</b>  |





Organisasjonsnr: 987 059 397  
STEINSVIK PRODUCTION AS

## BALANSE

| Beløp i: NOK                                   | Note        | 2024              | 2023              |
|--|-------------|-------------------|-------------------|
| <b>BALANSE - EIENDELER</b>                     |             |                   |                   |
| <b>Anleggsmidler</b>                           |             |                   |                   |
| <b>Immaterielle eiendeler</b>                  |             |                   |                   |
| Utvikling                                      | 3           |                   |                   |
| Utsatt skattefordel                            | 4           | 27 446            |                   |
| <b>Sum immaterielle eiendeler</b>              |             | <b>27 446</b>     |                   |
| <b>Varige driftsmidler</b>                     |             |                   |                   |
| Maskiner og anlegg                             |             | 14 890 584        | 16 703 551        |
| <b>Sum varige driftsmidler</b>                 | <b>3, 6</b> | <b>14 890 584</b> | <b>16 703 551</b> |
| <b>Finansielle anleggsmidler</b>               |             |                   |                   |
| Lån til foretak i samme konsern                | 7           |                   |                   |
| Andre langsiktige fordringer                   | 8           |                   |                   |
| <b>Sum anleggsmidler</b>                       |             | <b>14 918 030</b> | <b>16 703 551</b> |
| <b>Omløpsmidler</b>                            |             |                   |                   |
| <b>Varer</b>                                   |             |                   |                   |
| <b>Sum varer</b>                               | <b>6, 9</b> | <b>4 129 855</b>  | <b>4 520 001</b>  |
| <b>Fordringer</b>                              |             |                   |                   |
| Kundefordringer                                | 6, 7        | 3 304 185         | 6 475 395         |
| Andre kortsiktige fordringer                   |             | 24 409            | 70 338            |
| <b>Sum fordringer</b>                          |             | <b>3 328 593</b>  | <b>6 545 732</b>  |
| <b>Bankinnskudd, kontanter og lignende</b>     |             |                   |                   |
| Bankinnskudd, kontanter o. l.                  | 10          | 1 068 047         | 1 673 528         |
| <b>Sum bankinnskudd, kontanter og lignende</b> |             | <b>1 068 047</b>  | <b>1 673 528</b>  |
| <b>Sum omløpsmidler</b>                        |             | <b>8 526 495</b>  | <b>12 739 261</b> |
| <b>SUM EIENDELER</b>                           |             | <b>23 444 525</b> | <b>29 442 812</b> |
| <b>BALANSE - EGENKAPITAL OG GJELD</b>          |             |                   |                   |
| <b>Egenkapital</b>                             |             |                   |                   |
| <b>Innskutt egenkapital</b>                    |             |                   |                   |
| Aksjekapital                                   | 5, 11       | 593 000           | 593 000           |
| Overkurs                                       | 5           | 738 000           | 738 000           |
| Annen innskutt egenkapital                     | 5           | 2 233 436         | 2 233 436         |



|  |          |                   |                   |
|--|----------|-------------------|-------------------|
| <b>Sum innskutt egenkapital</b>            |          | <b>3 564 436</b>  | <b>3 564 436</b>  |
| <b>Opptjent egenkapital</b>                |          |                   |                   |
| Fond for                                   |          |                   |                   |
| vurderingsforskjeller                      | 5        |                   |                   |
| Annen egenkapital                          | 5        | 4 225 321         | 5 416 563         |
| Udekket tap                                | 5        |                   |                   |
| <b>Sum opptjent egenkapital</b>            |          | <b>4 225 321</b>  | <b>5 416 563</b>  |
| <b>Sum egenkapital</b>                     |          | <b>7 789 757</b>  | <b>8 980 998</b>  |
| <b>Gjeld</b>                               |          |                   |                   |
| <b>Langsiktig gjeld</b>                    |          |                   |                   |
| Utsatt skatt                               | 4        |                   | 308 546           |
| <b>Sum avsetninger for forpliktelseser</b> |          |                   | <b>308 546</b>    |
| <b>Annen langsiktig gjeld</b>              |          |                   |                   |
| Gjeld til                                  |          |                   |                   |
| kredittinstitusjoner                       | 6        | 2 333 320         | 3 033 328         |
| Langsiktig konserngjeld                    | 7        | 548 354           | 671 885           |
| Øvrig langsiktig gjeld                     | 6, 12    | 9 469 046         | 10 838 485        |
| <b>Sum annen langsiktig gjeld</b>          | <b>8</b> | <b>12 350 720</b> | <b>14 543 698</b> |
| <b>Sum langsiktig gjeld</b>                |          | <b>12 350 720</b> | <b>14 852 244</b> |
| <b>Kortsiktig gjeld</b>                    |          |                   |                   |
| Leverandørgjeld                            | 7        | 551 457           | 1 571 191         |
| Betalbar skatt                             | 4        |                   | 683 136           |
| Skyldig offentlige avgifter                |          | 1 075 639         | 1 353 613         |
| Annen kortsiktig gjeld                     |          | 1 676 952         | 2 001 630         |
| <b>Sum kortsiktig gjeld</b>                |          | <b>3 304 048</b>  | <b>5 609 570</b>  |
| <b>Sum gjeld</b>                           |          | <b>15 654 768</b> | <b>20 461 814</b> |
| <b>SUM EGENKAPITAL OG GJELD</b>            |          | <b>23 444 525</b> | <b>29 442 812</b> |
| <b>POSTER UTENOM BALANSEN</b>              |          |                   |                   |
| Garantistillelser                          | 6        |                   |                   |
| Pantstillelser                             | 6        |                   |                   |



Organisasjonsnr: 987 059 397  
STEINSVIK PRODUCTION AS

NOTEOPPLYSNINGER - SELSKAP - alle poster oppgitt i hele tall

Note  
2

Antall årsverk i regnskapsåret  
15.00

Sum Beløp

Balanseført verdi 31.12. Varige driftsmidler Immaterielle eiend.

Konsernregnskap

Morselskapet sitt navn

Forretningskontor for morselskapet

Begrunnelse for at datterselskap er utelatt fra konsolideringen

Samlet beløp - tilknyttet selskap Årets Fjorårets

Samlet beløp - foretak i samme konsern Årets Fjorårets

Samlet beløp - foretak i samme konsern Årets Fjorårets

Samlet beløp - felles kontrollert virksomhet Årets Fjorårets

Pantstillelse Beløp

Beholdning av egne aksjer Antall Pålydende Andel av aksjek.




| <b>Resultatregnskap</b>                   |             |                   |                   |
|---|-------------|-------------------|-------------------|
| <b>Steinsvik Production AS</b>            |             |                   |                   |
| <b>Driftsinntekter og driftskostnader</b> | <b>Note</b> | <b>2024</b>       | <b>2023</b>       |
| Salgsinntekt                              |             | 32 109 639        | 34 085 528        |
| Annen driftsinntekt                       |             | 328 446           | 592 253           |
| <b>Sum driftsinntekter</b>                |             | <b>32 438 085</b> | <b>34 677 781</b> |
| Varekostnad                               |             | 7 400 693         | 10 024 762        |
| Lønnskostnad                              | 2           | 14 031 769        | 11 378 388        |
| Innleid arbeidskraft                      |             | 1 038 513         | 812 974           |
| Avskrivning av driftsmidler               | 3           | 1 812 967         | 1 012 207         |
| Annen driftskostnad                       |             | 8 883 711         | 7 357 601         |
| <b>Sum driftskostnader</b>                |             | <b>33 167 653</b> | <b>30 585 932</b> |
| <b>Driftsresultat</b>                     |             | <b>-729 569</b>   | <b>4 091 849</b>  |
| <b>Finansinntekter og finanskostnader</b> |             |                   |                   |
| Annen renteinntekt                        |             | 613               | 21 808            |
| Annen finansinntekt                       |             | 10 130            | 22 402            |
| Rentekostnad til foretak i samme konsern  |             | 36 957            | 44 398            |
| Annen rentekostnad                        |             | 743 214           | 555 031           |
| Annen finanskostnad                       |             | 28 238            | 1 638             |
| <b>Resultat av finansposter</b>           |             | <b>-797 665</b>   | <b>-556 857</b>   |
| Resultat før skattekostnad                |             | -1 527 234        | 3 534 992         |
| Skattekostnad på resultat                 | 4           | -335 992          | 779 325           |
| <b>Årsresultat</b>                        | <b>5</b>    | <b>-1 191 242</b> | <b>2 755 667</b>  |
| <b>Overføringer</b>                       |             |                   |                   |
| Avsatt til annen egenkapital              | 5           | -1 191 242        | 2 755 667         |
| <b>Sum overføringer</b>                   |             | <b>-1 191 242</b> | <b>2 755 667</b>  |

*U.S. Hans G. Hansen*




Steinsvik Production AS Side 1



| <b>Balanse</b>                     |             |                   |                   |
|------------------------------------|-------------|-------------------|-------------------|
| <b>Steinsvik Production AS</b>     |             |                   |                   |
| <b>Eiendeler</b>                   | <b>Note</b> | <b>2024</b>       | <b>2023</b>       |
| <b>Anleggsmidler</b>               |             |                   |                   |
| Utsatt skattefordel                | 4           | 27 446            | 0                 |
| <b>Sum immaterielle eiendeler</b>  |             | <u>27 446</u>     | <u>0</u>          |
| <b>Varige driftsmidler</b>         |             |                   |                   |
| Maskiner og anlegg                 |             | 14 890 584        | 16 703 551        |
| <b>Sum varige driftsmidler</b>     | 3, 6        | <u>14 890 584</u> | <u>16 703 551</u> |
| <b>Sum anleggsmidler</b>           |             | <u>14 918 030</u> | <u>16 703 551</u> |
| <b>Omløpsmidler</b>                |             |                   |                   |
| Lager av varer og annen beholdning | 6, 9        | 4 129 855         | 4 520 001         |
| <b>Fordringer</b>                  |             |                   |                   |
| Kundefordringer                    | 6, 7        | 3 304 185         | 6 475 395         |
| Andre kortsiktige fordringer       |             | 24 409            | 70 338            |
| <b>Sum fordringer</b>              |             | <u>3 328 593</u>  | <u>6 545 732</u>  |
| <b>Investeringer</b>               |             |                   |                   |
| Bankinnskudd, kontanter o.l.       | 10          | 1 068 047         | 1 673 528         |
| <b>Sum omløpsmidler</b>            |             | <u>8 526 495</u>  | <u>12 739 261</u> |
| <b>Sum eiendeler</b>               |             | <u>23 444 525</u> | <u>29 442 812</u> |

*l.s. Hans G. Hansen* 



| <b>Balanse</b>  |  |   |                   |
|---|--|---|-------------------|
| <b>Steinsvik Production AS</b>  |  |   |                   |
|   | Note   | 2024  | 2023              |
| <b>Egenkapital og gjeld</b>   |  |   |                   |
| <b>Egenkapital</b>  |  |   |                   |
| <b>Innskutt egenkapital</b>   |  |   |                   |
| Aksjekapital  | 5, 11  | 593 000   | 593 000           |
| Overkurs  | 5  | 738 000   | 738 000           |
| Annen innskutt egenkapital  | 5  | 2 233 436   | 2 233 436         |
| <b>Sum innskutt egenkapital</b>   |  | <b>3 564 436</b>  | <b>3 564 436</b>  |
| <b>Opptjent egenkapital</b>   |  |   |                   |
| Annen egenkapital   | 5  | 4 225 321   | 5 416 563         |
| <b>Sum opptjent egenkapital</b>   |  | <b>4 225 321</b>  | <b>5 416 563</b>  |
| <b>Sum egenkapital</b>  |  | <b>7 789 757</b>  | <b>8 980 998</b>  |
| <b>Gjeld</b>  |  |   |                   |
| <b>Avsetning for forpliktelser</b>  |  |   |                   |
| Utsatt skatt  | 4  | 0   | 308 546           |
| <b>Sum avsetning for forpliktelser</b>  |  | <b>0</b>  | <b>308 546</b>    |
| <b>Annen langsiktig gjeld</b>   |  |   |                   |
| Gjeld til kredittinstitusjoner  | 6  | 2 333 320   | 3 033 328         |
| Langsiktig konserngjeld   | 7  | 548 354   | 671 885           |
| Øvrig langsiktig gjeld  | 6, 12  | 9 469 046   | 10 838 485        |
| <b>Sum annen langsiktig gjeld</b>   | <b>8</b>   | <b>12 350 720</b>   | <b>14 543 698</b> |
| <b>Kortsiktig gjeld</b>   |  |   |                   |
| Leverandørgjeld   | 7  | 551 457   | 1 571 191         |
| Betalbar skatt  | 4  | 0   | 683 136           |
| Skyldig offentlige avgifter   |  | 1 075 639   | 1 353 613         |
| Annen kortsiktig gjeld  |  | 1 676 952   | 2 001 630         |
| <b>Sum kortsiktig gjeld</b>   |  | <b>3 304 048</b>  | <b>5 609 570</b>  |
| <b>Sum gjeld</b>  |  | <b>15 654 768</b>   | <b>20 461 814</b> |
| <b>Sum egenkapital og gjeld</b>   |  | <b>23 444 525</b>   | <b>29 442 812</b> |
| <br>  |  |   |                   |
| 29.01.2025<br>Styret i Steinsvik Production AS  |  |   |                   |
| <br>Iker Azcargorta-Viteri<br>styreleder | <br>Ingvar Steinsvik<br>styremedlem | <br>Hans Gunnar Hansen<br>daglig leder |                   |
| <b>Steinsvik Production AS</b>  |  | <b>Side 3</b>   |                   |



## Steinsvik Production AS

## Noter til årsregnskapet 2024

### Regnskapsprinsipper

Årsregnskapet er satt opp i samsvar med regnskapslovens bestemmelser og god regnskapsskikk for små foretak.

### Salgsinntekter

Inntektsføring ved salg av varer skjer på leveringstidspunktet. Tjenester inntektsføres etterhvert som de leveres.

### Skatt

Skattekostnaden i resultatregnskapet omfatter både periodens betalbare skatt og endring i utsatt skatt. Utsatt skatt er beregnet med 22 % på grunnlag av de midlertidige forskjeller som eksisterer mellom regnskapsmessige og skattemessige verdier, samt ligningsmessig underskudd til fremføring ved utgangen av regnskapsåret. Skatteøkende og skattereduserende midlertidige forskjeller som reverserer eller kan reversere i samme periode er utlignet og skattevirkningen er beregnet på netto grunnlaget.

### Klassifisering av balanseposter

Omløpsmidler og kortsiktig gjeld omfatter poster som knytter seg til varekretsløpet. For andre poster enn kundefordringer omfattes poster som forfaller til betaling innen ett år etter transaksjonsdagen. Anleggsmidler er eiendeler bestemt til varig eie og bruk. Langsiktig gjeld er gjeld som forfaller senere enn ett år etter transaksjonsdagen.

Omløpsmidler vurderes til laveste av anskaffelseskost og virkelig verdi. Kortsiktig gjeld balanseføres til nominelt beløp på etableringstidspunktet.

Anleggsmidler vurderes til anskaffelseskost. Varige anleggsmidler avskrives etter en fornuftig avskrivningsplan. Anleggsmidlene nedskrives til virkelig verdi ved verdifall som ikke forventes å være forbigående.

### Varige driftsmidler

Varige driftsmidler balanseføres og avskrives over driftsmidlenes levetid dersom de har antatt levetid over 3 år og har en kostpris som overstiger kr 15.000. Direkte vedlikehold av driftsmidler kostnadsføres løpende under driftskostnader, mens påkostninger eller forbedringer tillegges driftsmidlets kostpris og avskrives i takt med driftsmidlet.

### Varelager

Lager av innkjøpte varer er verdsatt til laveste av anskaffelseskost etter FIFO-prinsippet og virkelig verdi. Det foretas nedskrivning for påregnelig ukurans. Varer i arbeid vurderes til full tilvirkningskost.

### Fordringer

Kundefordringer og andre fordringer er oppført i balansen til pålydende etter fradrag for avsetning til forventet tap. Avsetning til tap gjøres på grunnlag av individuelle vurderinger av de enkelte fordringene.

### Leasing/leieavtaler

Leide (leasede) driftsmidler balanseføres som driftsmidler dersom leiekontrakten anses som finansiell. Balanseført driftsmiddel blir avskrevet over økonomisk levetid.

L.S

Harne G. Hansen



Steinsvik Production AS

Noter til årsregnskapet 2024

**Note 2 Lønnskostnader, antall ansatte, godtgjørelser, lån til ansatte mm.**

| Lønnskostnader     | 2024              | 2023              |
|--------------------|-------------------|-------------------|
| Lønninger          | 11 649 825        | 9 396 529         |
| Arbeidsgiveravgift | 1 885 297         | 1 411 501         |
| Pensjonskostnader  | 496 647           | 479 959           |
| Andre ytelser      | 0                 | 90 399            |
| <b>Sum</b>         | <b>14 031 769</b> | <b>11 378 388</b> |

Sysselsatte årsverk 19 15

Selskapet er pliktig til å ha tjenstepensjonsordning iht. lov om obligatorisk tjenstepensjon. Selskapet har inngått tjenstepensjonsordning som oppfyller kravene i loven.

Det er ikke gitt lån/sikkerhetsstillelse til styrets leder eller andre nærstående parter.

**Note 3 Varige driftsmidler**

|                                      | Leasingmaskiner   | Driftsløse egne maskiner o.l | Sum               |
|--------------------------------------|-------------------|------------------------------|-------------------|
| Anskaffelseskost 01.01.2024          | 11 536 938        | 10 554 002                   | 22 090 940        |
| Tilgang                              | 0                 | 0                            | 0                 |
| Avgang                               | 0                 | 0                            | 0                 |
| <b>Anskaffelseskost 31.12.2024</b>   | <b>11 536 938</b> | <b>10 554 002</b>            | <b>22 090 940</b> |
| Akkumulerte avskrivninger 01.01.2024 | 443 156           | 4 733 486                    | 5 176 642         |
| Årets avskrivning                    | 1 151 335         | 661 632                      | 1 812 967         |
| Tidligere års nedskrivning           | 0                 | 210 747                      | 210 747           |
| Akkumulerte avskrivninger            | 1 594 491         | 5 395 118                    | 6 989 609         |
| <b>Bokført verdi per 31.12.2024</b>  | <b>9 942 447</b>  | <b>4 948 136</b>             | <b>14 890 583</b> |
| Forventet økonomisk levetid          | 10 år             | 3-15 år                      |                   |
| Avskrivningsplan                     | Lineær            | Lineær                       |                   |

*l.s*

*Arne G. Hansen*



## Steinsvik Production AS

## Noter til årsregnskapet 2024

### Note 4 Skatt

Skatteeffekten av midlertidige forskjeller og underskudd til fremføring som har gitt opphav til utsatt skatt og utsatte skattefordeler, spesifisert på typer av midlertidige forskjeller:

|  | 2024             | 2023              | Endring          |
|--|------------------|-------------------|------------------|
| Varige driftsmidler                                | 2 547 366        | 2 605 902         | 58 536           |
| Varebeholdning                                     | -871 447         | -964 118          | -92 671          |
| Fordringer   | -494 600         | -494 600          | 0                |
| Balanseførte leieavtaler                           | 473 400          | 255 296           | -218 104         |
| <b>Sum</b>   | <b>1 654 719</b> | <b>1 402 480</b>  | <b>-252 239</b>  |
| Akkumulert fremførbart underskudd                  | -1 779 472       | 0                 | 1 779 472        |
| <b>Grunnlag for beregning av utsatt skatt</b>      | <b>-124 754</b>  | <b>1 402 480</b>  | <b>1 527 234</b> |
| <b>Utsatt skatte/Utsatt skattefordel (-) (22%)</b> | <b>-27 446</b>   | <b>308 546</b>    | <b>335 991</b>   |
| Skattepliktig inntekt:                             |                  |                   |                  |
| Ordinært resultat før skatt                        |                  | -1 527 234        | 3 534 992        |
| Permanente forskjeller                             |                  | 0                 | 7 393            |
| Endring i midlertidige forskjeller                 |                  | -252 239          | -437 221         |
| <b>Skattepliktig inntekt</b>                       |                  | <b>-1 779 472</b> | <b>3 105 164</b> |
| <b>Årets skattekostnad</b>                         |                  | <b>2024</b>       | <b>2023</b>      |
| Resultatført skatt på ordinært resultat:           |                  |                   |                  |
| Betalbar skatt                                     |                  | 0                 | 683 136          |
| Endring i utsatt skattefordel                      |                  | -335 992          | 96 189           |
| <b>Skattekostnad ordinært resultat</b>             |                  | <b>-335 992</b>   | <b>779 325</b>   |
| Betalbar skatt i balansen:                         |                  |                   |                  |
| Betalbar skatt på årets resultat                   |                  | 0                 | 683 136          |
| <b>Sum betalbar skatt i balansen</b>               |                  | <b>0</b>          | <b>683 136</b>   |

### Note 5 Egenkapital

|                               | Aksjekapital   | Overkurs       | Annen innskutt egenkapital | Annen egenkapital | Sum egenkapital  |
|-------------------------------|----------------|----------------|----------------------------|-------------------|------------------|
| Egenkapital 01.01.2024        | 593 000        | 738 000        | 2 233 436                  | 5 416 563         | 8 980 998        |
| Årets resultat                | 0              | 0              | 0                          | -1 191 242        | -1 191 242       |
| <b>Egenkapital 31.12.2024</b> | <b>593 000</b> | <b>738 000</b> | <b>2 233 436</b>           | <b>4 225 321</b>  | <b>7 789 757</b> |

l.s

Hans G. Hansen



## Steinsvik Production AS

## Noter til årsregnskapet 2024

### Note 6 Pantstillelser og garantier m.v.

| Gjeld som er sikret ved pant o.l | 2024              | 2023              |
|----------------------------------|-------------------|-------------------|
| Gjeld til kredittinstitusjoner   | 2 333 320         | 3 033 328         |
| Øvrig langsiktig gjeld           | 9 469 046         | 10 838 485        |
| <b>Sum</b>                       | <b>11 802 366</b> | <b>13 871 813</b> |

| Balanseført verdi av eiendeler pantsatt for egen gjeld |                   |                   |
|--|-------------------|-------------------|
| Kundefordringer  | 3 304 185         | 6 475 395         |
| Varelager  | 4 129 855         | 4 520 001         |
| Driftsmidler, egne maskiner o.l.                       | 14 890 584        | 16 703 551        |
| <b>Sum</b>   | <b>22 324 624</b> | <b>27 698 947</b> |

Sikkerhetstillegg i kundefordringer, varelager og driftsmidler for kassekreditt er begrenset til kr 5.000.000.

### Note 7 Mellomværende med selskap i samme konsern m.v

|                | Kundefordring |         | Leverandørgjeld |        |
|----------------|---------------|---------|-----------------|--------|
|                | 2024          | 2023    | 2024            | 2023   |
| Konsernselskap | 1 102 381     | 761 231 | 0               | 32 360 |

|                | Salg      |           | Kjøp      |           |
|----------------|-----------|-----------|-----------|-----------|
|                | 2024      | 2023      | 2024      | 2023      |
| Konsernselskap | 6 924 043 | 3 783 889 | 1 709 715 | 1 711 608 |

|                | Andre kortsiktige fordringer |      | Annen langsiktig gjeld |         |
|----------------|------------------------------|------|------------------------|---------|
|                | 2024                         | 2023 | 2024                   | 2023    |
| Konsernselskap | 0                            | 0    | 548 354                | 671 885 |

### Note 8 Fordringer og gjeld

|  | 2024      | 2023      |
|--|-----------|-----------|
| Gjeld til kredittinstitusjoner                     | 2 333 320 | 3 066 328 |
| Langsiktig gjeld med forfall senere enn 5 år       | 973 785   | 2 770 830 |
| Langsiktig fordring som forfaller senere enn 1 år. | 0         | 0         |



## Steinsvik Production AS

## Noter til årsregnskapet 2024

### Note 9 Varer

|                        | 2024             | 2023             |
|------------------------|------------------|------------------|
| Varer i arbeid         | 297 000          | 1 098 000        |
| Råvarer og ferdigvarer | 3 832 855        | 3 422 001        |
| <b>Sum</b>             | <b>4 129 855</b> | <b>4 520 001</b> |

Ukuransnedskrivning i varelageret pr. 31.12.2024 er kr 871 447 mot kr 964 118 pr. 31.12.2023.

### Note 10 Bundne bankinnskudd

|                    | 2024    | 2023    |
|--------------------|---------|---------|
| Skattetrekksmidler | 319 970 | 227 931 |

### Note 11 Aksjekapital og aksjonærinformasjon

Aksjekapitalen på kr 593 000 består av 593 aksjer pålydende kr 1 000 per aksje.

| Oversikt over de største aksjonærene per 31.12.2024 | Antall     | Eierandel   |
|---|------------|-------------|
| Promet AS   | 475        | 80%         |
| Aki Holding AS                                      | 118        | 20%         |
| <b>Sum</b>  | <b>593</b> | <b>100%</b> |

Steinsvik Production AS inngår i konsernregnskapet til Promet AS med forretningskontor i Risavika Havnering 109 i Sola kommune.

### Note 12 Finansiell leasing

Selskapet har 2 leasingkontrakter med en samlet forpliktelse på kr 9 469 046

|                                      | 2025      | 2026 - 2029 | etter 5 år | Sum        |
|--------------------------------------|-----------|-------------|------------|------------|
| Forfall avdrag på leasinggjeld       | 1 452 845 | 7 042 416   | 973 785    | 9 469 046  |
| Forfall leiebeløp (renter og avdrag) | 2 018 992 | 8 075 969   | 989 031    | 11 083 992 |



Til generalforsamlingen i Steinsvik Production AS

## Uavhengig revisors beretning

### Konklusjon

Vi har revidert årsregnskapet for Steinsvik Production AS som består av balanse per 31. desember 2024, resultatregnskap for regnskapsåret avsluttet per denne datoen og noter til årsregnskapet, herunder et sammendrag av viktige regnskapsprinsipper.

Etter vår mening oppfyller årsregnskapet gjeldende lovkrav, og gir årsregnskapet et rettviseende bilde av selskapets finansielle stilling per 31. desember 2024, og av dets resultater for regnskapsåret avsluttet per denne datoen i samsvar med regnskapslovens regler og god regnskapsskikk i Norge.

### Grunnlag for konklusjonen

Vi har gjennomført revisjonen i samsvar med International Standards on Auditing (ISA-ene). Våre oppgaver og plikter i henhold til disse standardene er beskrevet nedenfor under *Revisors oppgaver og plikter ved revisjonen av årsregnskapet*. Vi er uavhengige av selskapet i samsvar med kravene i relevante lover og forskrifter i Norge og International Code of Ethics for Professional Accountants (inkludert internasjonale uavhengighetsstandarder) utstedt av International Ethics Standards Board for Accountants (IESBA-reglene), og vi har overholdt våre øvrige etiske forpliktelser i samsvar med disse kravene. Innhentet revisjonsbevis er etter vår vurdering tilstrekkelig og hensiktsmessig som grunnlag for vår konklusjon.

### Styrets og daglig leders ansvar for årsregnskapet


Styret og daglig leder (ledelsen) er ansvarlige for å utarbeide årsregnskapet og for at det gir et rettviseende bilde i samsvar med regnskapslovens regler og god regnskapsskikk i Norge. Ledelsen er også ansvarlig for slik internkontroll som den finner nødvendig for å kunne utarbeide et årsregnskap som ikke inneholder vesentlig feilinformasjon, verken som følge av misligheter eller utilsiktede feil.

Ved utarbeidelsen av årsregnskapet må ledelsen ta standpunkt til selskapets evne til fortsatt drift og opplyse om forhold av betydning for fortsatt drift. Forutsetningen om fortsatt drift skal legges til grunn for årsregnskapet så lenge det ikke er sannsynlig at virksomheten vil bli avvirket.

### Revisors oppgaver og plikter ved revisjonen av årsregnskapet

Vårt mål er å oppnå betryggende sikkerhet for at årsregnskapet som helhet ikke inneholder vesentlig feilinformasjon, verken som følge av misligheter eller utilsiktede feil, og å avgi en revisjonsberetning som inneholder vår konklusjon. Betryggende sikkerhet er en høy grad av sikkerhet, men ingen garanti for at en revisjon utført i samsvar med ISA-ene, alltid vil avdekke vesentlig feilinformasjon. Feilinformasjon kan oppstå som følge av misligheter eller utilsiktede feil. Feilinformasjon er å anse som vesentlig dersom den enkeltvis eller samlet med rimelighet kan forventes å påvirke de økonomiske beslutningene som brukerne foretar på grunnlag av årsregnskapet. For videre beskrivelse av revisors oppgaver og plikter vises det til: <https://revisorforeningen.no/revisjonsberetninger>

Stavanger, 29. januar 2025  
**PricewaterhouseCoopers AS**

  
Gunnstein Hadland  
Statsautorisert revisor

PricewaterhouseCoopers AS, Kanalsletta 8, Postboks 8017, NO-4068 Stavanger  
T: 02316, org. no.: 987 009 713 MVA, [www.pwc.no](http://www.pwc.no)  
Statsautoriserte revisorer, medlemmer av Den norske Revisorforening og autorisert regnskapsførerselskap