



ÅRSREGNSKAPET FOR REGNSKAPSÅRET 2024 - GENERELL INFORMASJON

Enheten

Organisasjonsnummer:	919 691 379
Organisasjonsform:	Aksjeselskap
Foretaksnavn:	O. IGLAND AS
Forretningsadresse:	Botnastranda 6900 FLORØ

Regnskapsår

Årsregnskapets periode:	01.01.2024 - 31.12.2024
-------------------------	-------------------------

Konsern

Mørselskap i konsern:	Ja
Konsernregnskap lagt ved:	Ja

Regnskapsregler

Regler for små foretak benyttet:	Nei
Benyttet ved utarbeidelsen av årsregnskapet til selskapet:	Regnskapslovens alminnelige regler
Benyttet ved utarbeidelsen av årsregnskapet til konsernet:	Regnskapslovens alminnelige regler

Årsregnskapet fastsatt av kompetent organ

Bekreftet av representant for selskapet:	Bjørn Inge Igland
Dato for fastsettelse av årsregnskapet:	25.06.2025

Grunnlag for avgivelse

År 2024: Årsregnskapet er elektronisk innlevert
År 2023: Tall er hentet fra elektronisk innlevert årsregnskap fra 2024

Det er ikke krav til at årsregnskapet m.v. som sendes til Regnskapsregisteret er undertegnet. Kontrollen på at dette er utført ligger hos revisor/enhetens øverste organ. Sikkerheten ivaretas ved at innsender har rolle/rettighet for innsending av årsregnskapet via Altinn, og ved at det bekreftes at årsregnskapet er fastsatt av kompetent organ.

Brønnøysundregistrene, 13.08.2025



Resultatregnskap

Beløp i: NOK	Note	2024	2023
RESULTATREGNSKAP			
Kostnader			
Annen driftskostnad	1	107 165	117 742
Sum kostnader		107 165	117 742
Driftsresultat		-107 165	-117 742
Finansinntekter og finanskostnader			
Inntekt på investering i datterselskap og tilknyttet selskap	2	-24 771 990	395 638 075
Renteinntekt fra foretak i samme konsern		936 846	840 384
Annen renteinntekt		1 727	3 634
Annen finansinntekt		747 515	2 693
Verdiøkning andre finansielle instrumenter vurdert til virkelig verdi	3	1 875 671	518 629
Sum finansinntekter		-21 210 231	397 003 415
Verdireduksjon andre finansielle instrumenter vurdert til virkelig verdi	3	490 559	66 423
Annen rentekostnad		314	
Annen finanskostnad		222 680	
Sum finanskostnader		713 553	66 423
Netto finans		-21 923 784	396 936 992
Resultat før skattekostnad		-22 030 949	396 819 250
Skattekostnad	4	230 865	145 760
Årsresultat		-22 261 814	396 673 490
Overføringer og disponeringer			
Overføring til/fra fond		-24 771 990	395 638 075
Ordinært utbytte		8 000 000	20 000 000
Tilleggsutbytte		10 000 000	5 000 000
Overføringer til/fra annen egenkapital		-15 489 824	-23 964 585
Sum overføringer og disponeringer		-22 261 814	396 673 490



Balanse

Beløp i: NOK	Note	2024	2023
BALANSE - EIENDELER			
Anleggsmidler			
Immaterielle eiendeler			
Finansielle anleggsmidler			
Investering i datterselskap	2	506 512 115	547 673 720
Lån til foretak i samme konsern	5	16 764 851	16 212 138
Sum finansielle anleggsmidler		523 276 966	563 885 858
Sum anleggsmidler		523 276 966	563 885 858
Omløpsmidler			
Varer			
Fordringer			
Andre fordringer	5	3 936 846	3 552 713
Konsernfordringer	5	15 000 000	60 000 000
Sum fordringer		18 936 846	63 552 713
Investeringer			
Markedsbaserte aksjer	3	52 068 436	10 442 216
Sum investeringer		52 068 436	10 442 216
Bankinnskudd, kontanter og lignende			
Bankinnskudd, kontanter og lignende		818 249	1 566 863
Sum bankinnskudd, kontanter og lignende		818 249	1 566 863
Sum omløpsmidler		71 823 531	75 561 792
SUM EIENDELER		595 100 497	639 447 650

BALANSE - EGENKAPITAL OG GJELD

Egenkapital

Innskutt egenkapital



Balanse

Beløp i: NOK	Note	2024	2023
Selskapskapital	6	150 000	150 000
Overkurs	7	1 190 855	1 190 855
Sum innskutt egenkapital		1 340 855	1 340 855
Opptjent egenkapital			
Fond	2	506 472 114	547 633 720
Annen egenkapital	7	68 135 418	69 443 761
Sum opptjent egenkapital		574 607 532	617 077 481
Sum egenkapital		575 948 387	618 418 336
Sum langsiktig gjeld		0	0
Kortsiktig gjeld			
Utbytte		18 000 000	20 000 000
Annen kortsiktig gjeld	5	1 152 110	1 029 314
Sum kortsiktig gjeld		19 152 110	21 029 314
Sum gjeld		19 152 110	21 029 314
SUM EGENKAPITAL OG GJELD		595 100 497	639 447 650



Konsernets resultatregnskap

Beløp i: NOK	Note	2024	2023
RESULTATREGNSKAP			
Inntekter			
Salgsinntekt	1,2	217 891 578	261 513 758
Annen driftsinntekt		3 844 706	1 239 311
Sum inntekter		221 736 284	262 753 069
Kostnader			
Endring i beholdning av varer under tilvirkning og ferdig tilvirkede varer		-18 422 932	2 631 269
Varekostnad		81 042 413	66 451 419
Lønnskostnad	3	108 695 993	119 777 692
Avskrivning på varige driftsmidler og immaterielle eiendeler	4	22 706 775	34 805 104
Nedskrivning av varige driftsmidler og immaterielle eiendeler	4		22 830 865
Annen driftskostnad	3	53 869 722	51 310 810
Sum kostnader		247 891 971	297 807 159
Driftsresultat		-26 155 687	-35 054 090
Finansinntekter og finanskostnader			
Inntekt på investering i datterselskap og tilknyttet selskap	5	-388 859	6 969 161
Annen renteinntekt		10 755 264	10 794 890
Annen finansinntekt		1 008 880	407 876 482
Verdiøkning andre finansielle instrumenter vurdert til virkelig verdi	6	1 358 680	584 286
Sum finansinntekter		12 733 965	426 224 819
Nedskrivning av finansielle eiendeler			1 572 632
Annen rentekostnad		14 930 453	14 117 675
Annen finanskostnad		3 705 639	2 442 639
Sum finanskostnader		18 636 092	18 132 946
Netto finans		-5 902 127	408 091 873
Resultat før skattekostnad		-32 057 814	373 037 783
Skattekostnad	7	-6 047 094	-2 469 474



Konsernets resultatregnskap

Beløp i: NOK	Note	2024	2023
Årsresultat		-26 010 720	375 507 257



Konsernets balanse

Beløp i: NOK	Note	2024	2023
BALANSE - EIENDELER			
Anleggsmidler			
Immaterielle eiendeler			
Utvikling	4	8 495 892	10 590 989
Konsesjoner, patenter, lisenser, varemerker og lignende rettigheter	4	50 519 539	50 519 539
Utsatt skattefordel	7	2 700 004	0
Sum immaterielle eiendeler		61 715 435	61 110 528
Varige driftsmidler			
Tomter, bygninger og annen fast eiendom	4,12	425 478 217	391 776 324
Maskiner og anlegg	4,12	60 320 418	58 954 850
Anlegg under utførelse	4,12	12 801 006	41 429 907
Driftsløsøre, inventar, verktøy, kontormaskiner og lignende	4,12	8 415 474	13 040 387
Sum varige driftsmidler		507 015 115	505 201 468
Finansielle anleggsmidler			
Investeringer i tilknyttet selskap	5	4 806 338	3 547 529
Investeringer i aksjer og andeler		1 500 000	
Andre fordringer		22 222	94 145
Sum finansielle anleggsmidler		6 328 560	3 641 674
Sum anleggsmidler		575 059 110	569 953 670
Omløpsmidler			
Varer			
Varer	8,12	47 146 739	31 120 654
Sum varer		47 146 739	31 120 654
Fordringer			
Kundefordringer	2,12	48 178 028	42 238 525
Andre fordringer		15 343 914	13 775 849
Sum fordringer		63 521 942	56 014 374
Investeringer			
Markedsbaserte aksjer	6	53 369 561	11 136 696



Konsernets balanse

Beløp i: NOK	Note	2024	2023
Sum investeringer		53 369 561	11 136 696
Bankinnskudd, kontanter og lignende			
Bankinnskudd, kontanter og lignende	9	126 927 891	238 793 773
Sum bankinnskudd, kontanter og lignende		126 927 891	238 793 773
Sum omløpsmidler		290 966 133	337 065 497
SUM EIENDELER		866 025 243	907 019 167

BALANSE - EGENKAPITAL OG GJELD

Egenkapital

Innskutt egenkapital

Selskapskapital	10	150 000	150 000
Overkurs	11	1 190 855	1 190 855
Sum innskutt egenkapital		1 340 855	1 340 855

Opptjent egenkapital

Annen egenkapital	11	571 903 862	614 851 842
Minoritetsinteresser	11	3 663 573	3 343 621
Sum opptjent egenkapital		575 567 435	618 195 463

Sum egenkapital

576 908 290 **619 536 318**

Gjeld

Langsiktig gjeld

Utsatt skatt	7		2 772 725
Sum avsetninger for forpliktelser			2 772 725

Annen langsiktig gjeld

Gjeld til kredittinstitusjoner	12,13	170 319 534	176 165 537
Øvrig langsiktig gjeld	13	2 500 000	5 000 000
Sum annen langsiktig gjeld		172 819 534	181 165 537

Sum langsiktig gjeld

172 819 534 **183 938 262**

Kortsiktig gjeld



Konsernets balanse

Beløp i: NOK	Note	2024	2023
Gjeld til kredittinstitusjoner	12	46 237 265	24 360 879
Leverandørgjeld		18 418 923	19 340 383
Betalbar skatt	7	161 672	45 630
Skyldige offentlige avgifter		12 608 563	19 039 271
Utbytte	11	18 175 000	20 300 000
Annen kortsiktig gjeld	2	20 695 996	20 458 424
Sum kortsiktig gjeld		116 297 419	103 544 587
Sum gjeld		289 116 953	287 482 849
SUM EGENKAPITAL OG GJELD		866 025 243	907 019 167



Brønnøysundregistrene

ÅRSREGNSKAP FOR REGNSKAPSÅRET 2024 - GENERELL INFORMASJON

Journalnummer: 2025 719734

Enheten

Organisasjonsnummer: 919 691 379
Organisasjonsform: Aksjeselskap
Foretaksnavn: O. IGLAND AS
Forretningsadresse: Botnastranda
6900 FLORØ

Regnskapsår

Årsregnskapets periode: 01.01.2024 - 31.12.2024

Konsern

Morselskap i konsern: Ja
Konsernregnskap lagt ved: Ja

Regnskapsregler

Regler for små foretak benyttet: Nei
Benyttet ved utarbeidelsen av
årsregnskapet til selskapet: Regnskapslovens alminnelige regler
Benyttet ved utarbeidelsen av
årsregnskapet til konsernet: Regnskapslovens alminnelige regler

Årsregnskapet fastsatt av kompetent organ

Bekreftet av representant for selskapet: Bjørn Inge Iglund
Dato for fastsettelse av årsregnskapet: 25.06.2025

Grunnlag for avgivelse

År 2024: Årsregnskap er elektronisk innlevert.
År 2023: Tall er hentet fra elektronisk innlevert årsregnskap fra 2024.

Det er ikke krav til at årsregnskapet m.v. som sendes til Regnskapsregisteret er undertegnet. Kontrollen på at dette er utført ligger hos revisor/enhetens øverste organ. Sikkerheten ivaretas ved at innsender har rolle/rettighet for innsending av årsregnskapet via Altinn, og ved at det bekreftes at årsregnskapet er fastsatt av kompetent organ.

Brønnøysundregistrene, 12.08.2025



Organisasjonsnr: 919 691 379
O. IGLAND AS

RESULTATREGNSKAP

Beløp i: NOK	Note	2024	2023
RESULTATREGNSKAP			
Kostnader			
Annen driftskostnad	1	107 165	117 742
Sum kostnader		107 165	117 742
Driftsresultat		-107 165	-117 742
Finansinntekter og finanskostnader			
Inntekt på investering i datterselskap og tilknyttet selskap	2	-24 771 990	395 638 075
Renteinntekt fra foretak i samme konsern		936 846	840 384
Annen renteinntekt		1 727	3 634
Annen finansinntekt		747 515	2 693
Verdiøkning andre finansielle instrumenter vurdert til virkelig verdi	3	1 875 671	518 629
Sum finansinntekter		-21 210 231	397 003 415
Verdireduksjon andre finansielle instrumenter vurdert til virkelig verdi	3	490 559	66 423
Annen rentekostnad		314	
Annen finanskostnad		222 680	
Sum finanskostnader		713 553	66 423
Netto finans		-21 923 784	396 936 992
Resultat før skattekostnad		-22 030 949	396 819 250
Skattekostnad	4	230 865	145 760
Årsresultat		-22 261 814	396 673 490
Overføringer og disponeringer			
Overføring til/fra fond		-24 771 990	395 638 075
Ordinært utbytte		8 000 000	20 000 000
Tilleggsutbytte		10 000 000	5 000 000
Overføringer til/fra annen egenkapital		-15 489 824	-23 964 585
Sum overføringer og disponeringer		-22 261 814	396 673 490



Organisasjonsnr: 919 691 379
O. IGLAND AS

BALANSE

Beløp i: NOK **Note** **2024** **2023**

BALANSE - EIENDELER

Anleggsmidler

Immaterielle eiendeler

Finansielle anleggsmidler

Investering i datterselskap	2	506 512 115	547 673 720
Lån til foretak i samme konsern	5	16 764 851	16 212 138
Sum finansielle anleggsmidler		523 276 966	563 885 858
Sum anleggsmidler		523 276 966	563 885 858

Omløpsmidler

Varer

Fordringer

Andre fordringer	5	3 936 846	3 552 713
Konsernfordringer	5	15 000 000	60 000 000
Sum fordringer		18 936 846	63 552 713

Investeringer

Markedsbaserte aksjer	3	52 068 436	10 442 216
Sum investeringer		52 068 436	10 442 216

Bankinnskudd, kontanter og lignende

Bankinnskudd, kontanter og lignende		818 249	1 566 863
Sum bankinnskudd, kontanter og lignende		818 249	1 566 863

Sum omløpsmidler **71 823 531** **75 561 792**

SUM EIENDELER **595 100 497** **639 447 650**

BALANSE - EGENKAPITAL OG GJELD

Egenkapital

Innskutt egenkapital

Selskapskapital	6	150 000	150 000
Overkurs	7	1 190 855	1 190 855
Sum innskutt egenkapital		1 340 855	1 340 855

Opptjent egenkapital

Fond	2	506 472 114	547 633 720
Annen egenkapital	7	68 135 418	69 443 761



Sum opptjent egenkapital	574 607 532	617 077 481
Sum egenkapital	575 948 387	618 418 336
Sum langsiktig gjeld	0	0
Kortsiktig gjeld		
Utbytte	18 000 000	20 000 000
Annen kortsiktig gjeld	5 1 152 110	1 029 314
Sum kortsiktig gjeld	19 152 110	21 029 314
Sum gjeld	19 152 110	21 029 314
SUM EGENKAPITAL OG GJELD	595 100 497	639 447 650



Organisasjonsnr: 919 691 379
O. IGLAND AS

KONSERNRESULTATREGNSKAP

Beløp i: NOK	Note	2024	2023
RESULTATREGNSKAP			
Inntekter			
Salgsinntekt	1,2	217 891 578	261 513 758
Annen driftsinntekt		3 844 706	1 239 311
Sum inntekter		221 736 284	262 753 069
Kostnader			
Endring i beholdning av varer under tilvirkning og ferdig tilvirkede varer		-18 422 932	2 631 269
Varekostnad		81 042 413	66 451 419
Lønnskostnad	3	108 695 993	119 777 692
Avskrivning på varige driftsmidler og immaterielle eiendeler	4	22 706 775	34 805 104
Nedskrivning av varige driftsmidler og immaterielle eiendeler	4		22 830 865
Annen driftskostnad	3	53 869 722	51 310 810
Sum kostnader		247 891 971	297 807 159
Driftsresultat		-26 155 687	-35 054 090
Finansinntekter og finanskostnader			
Inntekt på investering i datterselskap og tilknyttet selskap	5	-388 859	6 969 161
Annen renteinntekt		10 755 264	10 794 890
Annen finansinntekt		1 008 880	407 876 482
Verdiøkning andre finansielle instrumenter vurdert til virkelig verdi	6	1 358 680	584 286
Sum finansinntekter		12 733 965	426 224 819
Nedskrivning av finansielle eiendeler			1 572 632
Annen rentekostnad		14 930 453	14 117 675
Annen finanskostnad		3 705 639	2 442 639
Sum finanskostnader		18 636 092	18 132 946
Netto finans		-5 902 127	408 091 873
Resultat før skattekostnad		-32 057 814	373 037 783
Skattekostnad	7	-6 047 094	-2 469 474
Årsresultat		-26 010 720	375 507 257



Organisasjonsnr: 919 691 379
O. IGLAND AS

KONSERNBALANSE

Beløp i: NOK	Note	2024	2023
BALANSE - EIENDELER			
Anleggsmidler			
Immaterielle eiendeler			
Utvikling	4	8 495 892	10 590 989
Konsesjoner, patenter, lisenser, varemerker og lignende rettigheter	4	50 519 539	50 519 539
Utsatt skattefordel	7	2 700 004	0
Sum immaterielle eiendeler		61 715 435	61 110 528
Varige driftsmidler			
Tomter, bygninger og annen fast eiendom	4,12	425 478 217	391 776 324
Maskiner og anlegg	4,12	60 320 418	58 954 850
Anlegg under utførelse	4,12	12 801 006	41 429 907
Driftsløsøre, inventar, verktøy, kontormaskiner og lignende	4,12	8 415 474	13 040 387
Sum varige driftsmidler		507 015 115	505 201 468
Finansielle anleggsmidler			
Investeringer i tilknyttet selskap	5	4 806 338	3 547 529
Investeringer i aksjer og andeler		1 500 000	
Andre fordringer		22 222	94 145
Sum finansielle anleggsmidler		6 328 560	3 641 674
Sum anleggsmidler		575 059 110	569 953 670
Omløpsmidler			
Varer			
Varer	8,12	47 146 739	31 120 654
Sum varer		47 146 739	31 120 654
Fordringer			
Kundefordringer	2,12	48 178 028	42 238 525
Andre fordringer		15 343 914	13 775 849
Sum fordringer		63 521 942	56 014 374
Investeringer			
Markedsbaserte aksjer	6	53 369 561	11 136 696
Sum investeringer		53 369 561	11 136 696
Bankinnskudd, kontanter og lignende			
Bankinnskudd, kontanter og lignende	9	126 927 891	238 793 773



Sum bankinnskudd, kontanter og lignende		126 927 891	238 793 773
Sum omløpsmidler		290 966 133	337 065 497
SUM EIENDELER		866 025 243	907 019 167
BALANSE - EGENKAPITAL OG GJELD			
Egenkapital			
Innskutt egenkapital			
Selskapskapital	10	150 000	150 000
Overkurs	11	1 190 855	1 190 855
Sum innskutt egenkapital		1 340 855	1 340 855
Opptjent egenkapital			
Annen egenkapital	11	571 903 862	614 851 842
Minoritetsinteresser	11	3 663 573	3 343 621
Sum opptjent egenkapital		575 567 435	618 195 463
Sum egenkapital		576 908 290	619 536 318
Gjeld			
Langsiktig gjeld			
Utsatt skatt	7		2 772 725
Sum avsetninger for forpliktelser			2 772 725
Annen langsiktig gjeld			
Gjeld til			
kredittinstitusjoner	12,13	170 319 534	176 165 537
Øvrig langsiktig gjeld	13	2 500 000	5 000 000
Sum annen langsiktig gjeld		172 819 534	181 165 537
Sum langsiktig gjeld		172 819 534	183 938 262
Kortsiktig gjeld			
Gjeld til			
kredittinstitusjoner	12	46 237 265	24 360 879
Leverandørgjeld		18 418 923	19 340 383
Betalbar skatt	7	161 672	45 630
Skyldige offentlige avgifter		12 608 563	19 039 271
Utbytte	11	18 175 000	20 300 000
Annen kortsiktig gjeld	2	20 695 996	20 458 424
Sum kortsiktig gjeld		116 297 419	103 544 587
Sum gjeld		289 116 953	287 482 849
SUM EGENKAPITAL OG GJELD		866 025 243	907 019 167



Organisasjonsnr: 919 691 379
O. IGLAND AS

NOTEOPPLYSNINGER - SELSKAP - alle poster oppgitt i hele tall

Note
1

Antall årsverk i regnskapsåret
0.00

Sum Beløp

Balanseført verdi 31.12. Varige driftsmidler Immaterielle eiend.

Note
2

Konsern, tilknyttet selskap m.v.

Investering som regnskapsføres etter egenkapitalmetoden

Konsernregnskap

Morselskapet sitt navn

Forretningskontor for morselskapet

Begrunnelse for at datterselskap er utelatt fra konsolideringen

Samlet beløp - tilknyttet selskap Årets Fjorårets

Samlet beløp - foretak i samme konsern Årets Fjorårets

Kortsiktig gjeld

Samlet beløp - foretak i samme konsern Årets Fjorårets

Samlet beløp - felles kontrollert virksomhet Årets Fjorårets



Pantstillelse Beløp

Beholdning av egne aksjer Antall Pålydende Andel av aksjek.



Organisasjonsnr: 919 691 379
O. IGLAND AS

NOTEOPPLYSNINGER - KONSERN - alle poster oppgitt i hele tall

Note
3

Antall årsverk i regnskapsåret
169.00

Sum Beløp

Note
4

Varige driftsmidler og immaterielle eiendeler

Balanseført verdi 31.12. Varige driftsmidler Immaterielle eiend.

Anskaffelseskost - balanseførte lånekostnader, egentilvirkede anleggsmidler

Goodwill spesifisert for hvert enkelt virksomhetskjøp

Avskrivningsplan for goodwill som er lenger enn fem år - begrunnelse

Mer om varige driftsmidler/immaterielle eiendeler

Konsernregnskap

Morselskapet sitt navn

Forretningskontor for morselskapet

Begrunnelse for at datterselskap er utelatt fra konsolideringen

Samlet beløp - tilknyttet selskap Årets Fjorårets

Samlet beløp - foretak i samme konsern Årets Fjorårets



Deloitte.

Deloitte AS
Strandgata 52
NO-6905 Florø
Norway

+47 23 27 90 00
www.deloitte.no

Til generalforsamlingen i O. Igland AS

UAVHENGIG REVISORS BERETNING

Konklusjon

Vi har revidert årsregnskapet for O. Igland AS som består av:

- selskapsregnskapet, som består av balanse per 31. desember 2024, resultatregnskap, kontantstrømoppstilling for regnskapsåret avsluttet per denne datoen og noter til årsregnskapet, herunder et sammendrag av viktige regnskapsprinsipper.
- konsernregnskapet, som består av balanse per 31. desember 2024, resultatregnskap, kontantstrømoppstilling for regnskapsåret avsluttet per denne datoen og noter til årsregnskapet, herunder et sammendrag av viktige regnskapsprinsipper.

Etter vår mening

- oppfyller årsregnskapet gjeldende lovkrav,
- gir selskapsregnskapet et rettviseende bilde av selskapets finansielle stilling per 31. desember 2024 og av dets resultater og kontantstrømmer for regnskapsåret avsluttet per denne datoen i samsvar med regnskapslovens regler og god regnskapsskikk i Norge, og
- gir konsernregnskapet et rettviseende bilde av konsernets finansielle stilling per 31. desember 2024 og av dets resultater og kontantstrømmer for regnskapsåret avsluttet per denne datoen i samsvar med regnskapslovens regler og god regnskapsskikk i Norge.

Grunnlag for konklusjonen

Vi har gjennomført revisjonen i samsvar med International Standards on Auditing (ISA-ene). Våre oppgaver og plikter i henhold til disse standardene er beskrevet nedenfor under *Revisors oppgaver og plikter ved revisjonen av årsregnskapet*. Vi er uavhengige av selskapet og konsernet i samsvar med kravene i relevante lover og forskrifter i Norge og International Code of Ethics for Professional Accountants (inkludert internasjonale uavhengighetsstandarder) utstedt av International Ethics Standards Board for Accountants (IESBA-reglene), og vi har overholdt våre øvrige etiske forpliktelser i samsvar med disse kravene. Innhentet revisjonsbevis er etter vår vurdering tilstrekkelig og hensiktsmessig som grunnlag for vår konklusjon.

Øvrig informasjon

Styret (ledelsen) er ansvarlig for informasjonen i årsberetningen. Vår konklusjon om årsregnskapet ovenfor dekker ikke informasjonen i årsberetningen.

I forbindelse med revisjonen av årsregnskapet er det vår oppgave å lese årsberetningen. Formålet er å vurdere hvorvidt det foreligger vesentlig inkonsistens mellom årsberetningen og årsregnskapet og den kunnskap vi har opparbeidet oss under revisjonen av årsregnskapet, eller hvorvidt informasjon i årsberetningen ellers fremstår som vesentlig feil. Vi har plikt til å rapportere dersom årsberetningen fremstår som vesentlig feil. Vi har ingenting å rapportere i så henseende.

Basert på kunnskapen vi har opparbeidet oss i revisjonen, mener vi at årsberetningen

- er konsistent med årsregnskapet og
- inneholder de opplysninger som skal gis i henhold til gjeldende lovkrav.

Deloitte AS and Deloitte Advokatfirma AS are the Norwegian affiliates of Deloitte NSE LLP, a member firm of Deloitte Touche Tohmatsu Limited, a UK private company limited by guarantee ("DTTL"). DTTL and each of its member firms are legally separate and independent entities. DTTL and Deloitte NSE LLP do not provide services to clients. Please see www.deloitte.com/about to learn more about our global network of member firms.

Registrert i Foretaksregisteret
Medlemmer av Den norske Revisorforening
Organisasjonsnummer: 980 211 282

Deloitte Norway conducts business through two legally separate and independent limited liability companies; Deloitte AS, providing audit, consulting, financial advisory and risk management services, and Deloitte Advokatfirma AS, providing tax and legal services.



Deloitte.

Uavhengig revisors beretning
O. Igland AS

Ledelsens ansvar for årsregnskapet

Ledelsen er ansvarlig for å utarbeide årsregnskapet og for at det gir et rettviseende bilde i samsvar med regnskapslovens regler og god regnskapsskikk i Norge. Ledelsen er også ansvarlig for slik internkontroll som den finner nødvendig for å kunne utarbeide et årsregnskap som ikke inneholder vesentlig feilinformasjon, verken som følge av misligheter eller utilsiktede feil.

Ved utarbeidelsen av årsregnskapet må ledelsen ta standpunkt til selskapets og konsernets evne til fortsatt drift og opplyse om forhold av betydning for fortsatt drift. Forutsetningen om fortsatt drift skal legges til grunn for årsregnskapet så lenge det ikke er sannsynlig at virksomheten vil bli avviklet.

Revisors oppgaver og plikter ved revisjonen av årsregnskapet

Vårt mål er å oppnå betryggende sikkerhet for at årsregnskapet som helhet ikke inneholder vesentlig feilinformasjon, verken som følge av misligheter eller utilsiktede feil, og å avgi en revisjonsberetning som inneholder vår konklusjon. Betryggende sikkerhet er en høy grad av sikkerhet, men ingen garanti for at en revisjon utført i samsvar med ISA-ene, alltid vil avdekke vesentlig feilinformasjon. Feilinformasjon kan oppstå som følge av misligheter eller utilsiktede feil. Feilinformasjon er å anse som vesentlig dersom den enkeltvis eller samlet med rimelighet kan forventes å påvirke de økonomiske beslutningene som brukerne foretar på grunnlag av årsregnskapet.

Som del av en revisjon i samsvar med ISA-ene, utøver vi profesjonelt skjønn og utviser profesjonell skepsis gjennom hele revisjonen. I tillegg:

- identifiserer og vurderer vi risikoen for vesentlig feilinformasjon i årsregnskapet, enten det skyldes misligheter eller utilsiktede feil. Vi utformer og gjennomfører revisjonshandlinger for å håndtere slike risikoer, og innhenter revisjonsbevis som er tilstrekkelig og hensiktsmessig som grunnlag for vår konklusjon. Risikoen for at vesentlig feilinformasjon som følge av misligheter ikke blir avdekket, er høyere enn for feilinformasjon som skyldes utilsiktede feil, siden misligheter kan innebære samarbeid, forfalskning, bevisste utelatelser, uriktige fremstillinger eller overstyring av internkontroll.
- opparbeider vi oss en forståelse av intern kontroll som er relevant for revisjonen, for å utforme revisjonshandlinger som er hensiktsmessige etter omstendighetene, men ikke for å gi uttrykk for en mening om effektiviteten av selskapets og konsernets interne kontroll.
- evaluerer vi om de anvendte regnskapsprinsippene er hensiktsmessige og om regnskapsestimaterne og tilhørende noteopplysninger utarbeidet av ledelsen er rimelige.
- konkluderer vi på om ledelsens bruk av fortsatt drift-forutsetningen er hensiktsmessig, og, basert på innhentede revisjonsbevis, hvorvidt det foreligger vesentlig usikkerhet knyttet til hendelser eller forhold som kan skape tvil av betydning om selskapets og konsernets evne til fortsatt drift. Dersom vi konkluderer med at det eksisterer vesentlig usikkerhet, kreves det at vi i revisjonsberetningen henleder oppmerksomheten på tilleggsopplysningene i årsregnskapet, eller, dersom slike tilleggsopplysninger ikke er tilstrekkelige, at vi modifiserer vår konklusjon. Våre konklusjoner er basert på revisjonsbevis innhentet frem til datoen for revisjonsberetningen. Etterfølgende hendelser eller forhold kan imidlertid medføre at selskapet og konsernet ikke kan fortsette driften.
- evaluerer vi den samlede presentasjonen, strukturen og innholdet i årsregnskapet, inkludert tilleggsopplysningene, og hvorvidt årsregnskapet gir uttrykk for de underliggende transaksjonene og hendelsene på en måte som gir et rettviseende bilde.
- innhenter vi tilstrekkelig og hensiktsmessig revisjonsbevis vedrørende den finansielle informasjonen til enhetene eller forretningsområdene i konsernet for å kunne gi uttrykk for en mening om konsernregnskapet. Vi er ansvarlige for å lede, følge opp og gjennomføre konsernrevisjonen. Vi har eneansvar for vår konklusjon om konsernregnskapet.

Vi kommuniserer med styret blant annet om det planlagte innholdet i og tidspunkt for revisjonsarbeidet og eventuelle vesentlige funn i revisjonen, herunder vesentlige svakheter i intern kontroll som vi avdekker gjennom revisjonen.



Deloitte.

Uavhengig revisors beretning
O. Igland AS

Florø, 27. juni 2025
Deloitte AS

Linn Therese Terøy
statsautorisert revisor
(elektronisk signert)



Uavhengig revisors beretning

Name	Date
Terøy, Linn Therese	2025-06-30

Identification

 **bankID** Terøy, Linn Therese



This document contains electronic signatures using EU-compliant PAdES - PDF
Advanced Electronic Signatures (Regulation (EU) No 910/2014 (eIDAS))



Årsregnskap 2024

O. Igland AS

Resultatregnskap
Balanse

Org.nr.: 919 691 379



Resultatregnskap

O. Igland AS

Driftsinntekter og driftskostnader	Note	2024	2023
Annen driftskostnad	1	107 165	117 742
Sum driftskostnader		107 165	117 742
Driftsresultat		-107 165	-117 742
Inntekt på investering i datterselskap	2	0	395 638 075
Negativ inntekt på investering i datterselskap	2	-24 771 990	0
Renteinntekt fra foretak i samme konsern		936 846	840 384
Annen renteinntekt		1 727	3 634
Annen finansinntekt		747 515	2 693
Verdiøkning markedsbaserte omløpsmidler	3	1 875 671	518 629
Verdireduksjon markedsbaserte omløpsmidler	3	490 559	66 423
Annen rentekostnad		314	0
Annen finanskostnad		222 681	0
Resultat av finansposter		-21 923 784	396 936 992
Resultat før skattekostnad		-22 030 949	396 819 250
Skattekostnad på resultat	4	230 865	145 760
Årsresultat		-22 261 814	396 673 490
Disponeringer			
Avsatt til fond for vurderingsforskjeller		-24 771 990	395 638 075
Avsatt til utbytte		8 000 000	20 000 000
Tilleggsutbytte		10 000 000	5 000 000
Overført fra annen egenkapital		15 489 824	23 964 585
Sum overføringer		-22 261 814	396 673 490




Balanse

O. Igland AS

Eiendeler	Note	2024	2023
Varige driftsmidler			
Investeringer i datterselskap	2	506 512 115	547 673 720
Lån til foretak i samme konsern	5	16 764 851	16 212 138
Sum anleggsmidler		523 276 966	563 885 858
Omløpsmidler			
Andre kortsiktige fordringer	5	3 936 846	3 552 713
Konsernfordringer	5	15 000 000	60 000 000
Sum fordringer		18 936 846	63 552 713
Markedsbaserte aksjer	3	52 068 436	10 442 216
Sum investeringer		52 068 436	10 442 216
Bankinnskudd, kontanter o.l.		818 249	1 566 863
Sum omløpsmidler		71 823 531	75 561 792
Sum eiendeler		595 100 497	639 447 650
Egenkapital og gjeld			
Aksjekapital	6	150 000	150 000
Overkurs		1 190 855	1 190 855
Sum innskutt egenkapital		1 340 855	1 340 855
Opptjent egenkapital			
Fond for vurderingsforskjeller	2	506 472 114	547 633 720
Annen egenkapital		68 135 418	69 443 761
Sum opptjent egenkapital		574 607 532	617 077 481
Sum egenkapital	7	575 948 387	618 418 336
Gjeld			
Kortsiktig gjeld			
Utbytte		18 000 000	20 000 000
Annen kortsiktig gjeld	5	1 152 110	1 029 314
Sum kortsiktig gjeld		19 152 110	21 029 314
Sum gjeld		19 152 110	21 029 314
Sum egenkapital og gjeld		595 100 497	639 447 650

Florø, 25.06.2025
Styret i O. Igland AS


Oddgeir R. Igland
styreleder



Kontantstrømoppstilling

O. Igland AS

	2024	2023
KONTANTSTRØMMER FRA OPERASJONELLE AKTIVITETER:		
Ordinært resultat før skattekostnad	-22 030 949	396 819 250
Tap/gevinst ved salg av finansielle anleggsmidler	-421 133	0
Verdiendring aksjer uten kontanteffekt	24 771 990	-395 638 075
Verdiregulering omløpsaksjer uten kontanteffekt	-1 385 112	-452 206
Endring i andre omløpsmidler og andre gjeldsposter	<u>2 651 824</u>	<u>-518 277</u>
Netto kontantstrømmer fra operasjonelle aktiviteter	<u>3 586 620</u>	<u>210 692</u>
KONTANTSTRØMMER FRA INVESTERINGSAKTIVITETER:		
Utbetalinger ved kjøp av andre investeringer	-45 362 551	-9 990 010
Innbetalinger ved salg av andre investeringer	5 542 576	0
Netto endring andre finansielle anleggsmidler	<u>-3 552 713</u>	<u>8 652 813</u>
Netto kontantstrøm fra investeringsaktiviteter	<u>-43 372 688</u>	<u>-1 337 197</u>
KONTANTSTRØMMER FRA FINANSIERINGSAKTIVITETER:		
Utbetalinger av aksjonærlån	0	-3 000 000
Utbetalinger av utbytte	-20 000 000	-20 000 000
Innbetalinger av utbytte	60 000 000	25 000 000
Utbetaling av konsernbidrag	<u>-962 546</u>	<u>0</u>
Netto kontantstrøm fra finansieringsaktiviteter	<u>39 037 454</u>	<u>2 000 000</u>
Netto endring i bankinnskudd, kontanter og lignende	-748 614	873 495
Beholdning av bankinnskudd, kontanter og lignende pr 01.01.	<u>1 566 863</u>	<u>693 368</u>
Beholdning av bankinnskudd, kontanter og lignende pr 31.12.	<u>818 249</u>	<u>1 566 863</u>



Noter til årsregnskapet 2024

O. Igland AS

Regnskapsprinsipper

Årsregnskapet er satt opp i samsvar med regnskapsloven av 1998 og god regnskapsskikk i Norge.

Generelle inntekts- og kostnadsføringsprinsipper

Regnskapet bygger på de lovbestemte grunnleggende regnskapsprinsipper og god regnskapsskikk.

Inntekt resultatføres når den er opptjent, normalt på leveringstidspunktet ved salg av varer og tjenester. Driftsinntekter er fratrukket merverdiavgift, rabatter og bonuser.

Utgifter sammenstilles med og kostnadsføres samtidig med de inntekter utgiftene kan henføres til. Utgifter som ikke kan henføres direkte til inntekter kostnadsføres når de påløper.

Kjøp og salg i utenlandsk valuta er registrert til valutakursen på transaksjonstidspunktet.

Hovedregel for vurdering og klassifisering av eiendeler og gjeld

Eiendeler bestemt til varig eie eller bruk er klassifisert som anleggsmidler. Andre eiendeler er klassifisert som omløpsmidler. Fordringer som skal tilbakebetales innen et år er klassifisert som omløpsmidler. Ved klassifisering av kortsiktig og langsiktig gjeld er tilsvarende kriterier lagt til grunn.

Anleggsmidler vurderes til anskaffelseskost, men nedskrives til virkelig verdi når verdifallet ikke forventes å være forbigående. Anleggsmidler med begrenset økonomisk levetid avskrives planmessig.

Omløpsmidler vurderes til laveste av anskaffelseskost og virkelig verdi.

Aksjer og andeler i tilknyttet selskap og datterselskap

Investeringer i datterselskap innarbeides etter egenkapitalen. Selskapets andel av resultat i underliggende datter- og tilknyttede selskaper er basert på resultat etter fradrag for eventuelle avskrivninger på merverdier som skyldes at kostpris på eierandelene var høyere enn den ervervede andel av bokført egenkapital. I resultatregnskapet er andel av resultatet vist under finansposter. I balansen vises eiendelen under anleggsmidler.

Skatter

Skattekostnaden sammenstilles med regnskapsmessige resultat før skatt. Skatt knyttet til egenkapitaltransaksjoner, for eksempel konsernbidrag, føres mot egenkapitalen.

Skattekostnaden består av betalbar skatt (skatt på årets direkte skattepliktige inntekt) og endring i netto utsatt skatt. Skattekostnaden fordeles på ordinært resultat og resultat av ekstraordinære poster i henhold til skattegrunnlaget. Utsatt skatt og utsatt skattefordel er presentert netto i balansen.

Note 1: Lønnskostnad, antall ansatte, godtgjørelser, lån til ansatte mm

Selskapet har ingen ansatte.

Ytelse til revisor, Deloitte AS	2024	2023
Revisjon	33 600	44 120
Revisjonsrelaterte tjenester:		
- Annen regnskapsbistand	61 000	55 000



Noter til årsregnskapet 2024

O. Igland AS

Note 2: Aksjer

Aksjer i datterselskap	WIS Holding AS
Forretningskontor	Florø
Eier- og stemmeandel	100,00 %
Selskapets aksjekapital	30 000
Antall aksjer	30 000
Kostpris ved innføring av EK metoden	40 000
Inngående balanse 01.01	547 673 720
Andel årets resultat	-24 771 990
Overføringer til/fra selskapet (utbytte, konsernbidrag mm)	-15 000 000
Andre endringer i løpet av året	-1 389 615
Utgående balanse 31.12	506 512 115
Anskaffelseskost	40 000
Fond for vurderingsforskjeller	506 472 114

Note 3: Verdiøkning markedsbaserte omløpsmidler

	Anskaffelses- kost	Virkelig verdi	Periodens resultatførte verdiendr.
Fond/Verdipapir	50 231 117	52 068 437	1 385 112
Sum	50 231 117	52 068 437	1 385 112

Note 4: Skattekostnad og utsatt skattefordel/-forpliktelse

Årets skattekostnad fremkommer slik:	2024	2023
Skatteeffekt konsernbidrag	230 865	211 760
Endring i utsatt skatt	0	-66 000
Skattekostnad	230 865	145 760
Spesifikasjon av skatteeffekten av midlertidige forskjeller:	2024	2023
Fusjonsfordring	0	0
Netto utsatt skattefordel/-forpliktelse	0	0
Ikke balanseført utsatt skattefordel	0	0
Netto utsatt skattefordel(-)/forpliktelse(+) i balansen	0	0



Noter til årsregnskapet 2024

O. Igland AS

Note 5: Mellomværende med selskaper i samme konsern

	Kundefordringer		Andre fordringer	
	2024	2023	2024	2023
Foretak i samme konsern	0	0	34 764 851	76 764 851
SUM	0	0	34 764 851	76 764 851

	Leverandørgjeld		Annen gjeld	
	2024	2023	2024	2023
Foretak i samme konsern	0	0	1 049 385	1 029 314
SUM	0	0	1 049 385	1 029 314

Note 6: Aksjekapital og aksjonærinformasjon

Aksjekapitalen :	Antall	Pålydende	Bokført
Aksjer	30 000	5	150 000

Aksjonærene:	Aksjeklasse	Antall aksjer	Eierandel	Stemmeandel
Oddgeir R. Igland (styreleder)	A-aksjer	5 000	16,7 %	66,7 %
Gunvor Igland	B-aksjer	5 000	16,7 %	6,7 %
O. Igland Junior AS	B-aksjer	20 000	66,7 %	26,7 %

Hver aksje i aksjeklasse A har ti stemmer på selskapets generalforsamling, mens hver aksje i aksjeklasse B har en stemme. For øvrig er aksjeklassene likestilte.

Note 7: Endring i egenkapital

Endring i egenkapital	Aksje kapital	Overkursfond	Fond for vurderingsforskjeller	Annen egenkapital	Sum
Egenkapital 01.01	150 000	1 190 855	547 633 720	69 443 761	618 418 336
Årsresultat			-24 771 990	2 510 176	-22 261 814
Konsernbidrag (netto)			818 520	-818 520	0
Mottatt utbytte			-15 000 000	15 000 000	0
Tilleggsutbytte				-10 000 000	-10 000 000
Utbytte				-8 000 000	-8 000 000
Andre endringer ifm Ek-metoden			-2 208 136		-2 208 136
Egenkapital 31.12	150 000	1 190 855	506 472 114	68 135 418	575 948 387



Årsregnskap

2024

Konsernet

O. Igland AS



Resultatregnskap

KONSERNET O. IGLAND AS

DRIFTSINNEKTER OG DRIFTSKOSTNADER	NOTE	2024	2023
Salgsinntekt		217 891 578	261 513 758
Annen driftsinntekt		<u>3 844 706</u>	<u>1 239 311</u>
Sum driftsinntekter	1,2	<u>221 736 284</u>	<u>262 753 069</u>
Endring i beholdning av varer under tilvirkning og ferdig tilvirkede varer		-18 422 932	2 631 269
Varekostnad		81 042 413	66 451 419
Lønnskostnad	3	108 695 993	119 777 692
Ordinær avskrivning	4	22 706 775	34 805 104
Nedskrivning	4	0	22 830 865
Annen driftskostnad	3	<u>53 869 722</u>	<u>51 310 810</u>
Sum driftskostnader		<u>247 891 971</u>	<u>297 807 159</u>
Driftsresultat		<u>-26 155 687</u>	<u>-35 054 090</u>
FINANSINNEKTER OG FINANSKOSTNADER			
Inntekt på investering i tilknyttet selskap	5	-388 859	6 969 161
Annen renteinntekt		10 755 264	10 794 890
Annen finansinntekt		1 008 880	407 876 482
Inntekt/kostnad på markedsbaserte finansielle omløpsmidler	6	1 358 680	584 286
Nedskrivning av finansielle anleggsmidler		0	1 572 632
Annen rentekostnad		14 930 453	14 117 675
Annen finanskostnad		<u>3 705 639</u>	<u>2 442 639</u>
Netto finansresultat		<u>-5 902 127</u>	<u>408 091 873</u>
Ordinært resultat før skattekostnad		<u>-32 057 814</u>	<u>373 037 783</u>
Skattekostnad på ordinært resultat	7	<u>-6 047 094</u>	<u>-2 469 474</u>
ÅRSRESULTAT		<u>-26 010 720</u>	<u>375 507 257</u>
Minoritetens andel		<u>559 020</u>	<u>-639 841</u>
Majoritetens andel		<u>-26 569 740</u>	<u>376 147 099</u>



Balanse

KONSERNET O. IGLAND AS

EIENDELER	NOTE	2024	2023
Anleggsmidler			
Immaterielle eiendeler			
Genetikk	4	50 000 000	50 000 000
Konsesjoner, patenter, lisenser, varemerker o.l.	4	519 539	519 539
Forskning og utvikling	4	8 495 892	10 590 989
Utsatt skattefordel	7	2 700 004	0
Sum immaterielle eiendeler		61 715 435	61 110 528
Varige driftsmidler			
Tomter, bygninger og annen fast eiendom	4,12	425 478 217	391 776 324
Maskiner og anlegg	4,12	60 320 418	58 954 850
Anlegg under utførelse	4,12	12 801 006	41 429 907
Driftsløsøre, inventar, verktøy, kontormaskiner o.l.	4,12	8 415 474	13 040 387
Sum varige driftsmidler		507 015 115	505 201 468
Finansielle anleggsmidler			
Investeringer i tilknyttet selskap	5	4 806 338	3 547 529
Investeringer i aksjer og andeler		1 500 000	0
Obligasjoner og andre fordringer		22 222	94 145
Sum finansielle anleggsmidler		6 328 560	3 641 674
Sum anleggsmidler		575 059 110	569 953 670
Omløpsmidler			
Varer	8,12	47 146 739	31 120 654
Fordringer			
Kundefordringer	2,12	48 178 028	42 238 525
Andre fordringer		15 343 914	13 775 849
Sum fordringer		63 521 942	56 014 374
Investeringer			
Markedsbaserte aksjer	6	53 369 561	11 136 696
Sum investeringer		53 369 561	11 136 696
Bankinnskudd, kontanter o.l.	9	126 927 891	238 793 773
Sum omløpsmidler		290 966 133	337 065 497
SUM EIENDELER		866 025 243	907 019 167




Balanse

KONSERNET O. IGLAND AS

GJELD OG EGENKAPITAL	NOTE	2024	2023
Egenkapital			
Innskutt egenkapital			
Aksjekapital	10	150 000	150 000
Overkursfond		<u>1 190 855</u>	<u>1 190 855</u>
Sum innskutt egenkapital		<u>1 340 855</u>	<u>1 340 855</u>
Opptjent egenkapital			
Minoritetsinteresser		3 663 573	3 343 621
Annen egenkapital		<u>571 903 862</u>	<u>614 851 842</u>
Sum opptjent egenkapital		<u>575 567 435</u>	<u>618 195 463</u>
Sum egenkapital	11	<u>576 908 290</u>	<u>619 536 318</u>
Gjeld			
Utsatt skatt	7	<u>0</u>	<u>2 772 725</u>
Sum avsetninger for forpliktelser		<u>0</u>	<u>2 772 725</u>
Annen langsiktig gjeld			
Gjeld til kredittinstitusjoner	12,13	170 319 534	176 165 537
Øvrig langsiktig gjeld	13	<u>2 500 000</u>	<u>5 000 000</u>
Sum annen langsiktig gjeld		<u>172 819 534</u>	<u>181 165 537</u>
Kortsiktig gjeld			
Gjeld til kredittinstitusjoner	12	46 237 265	24 360 879
Leverandørgjeld		18 418 923	19 340 383
Betalbar skatt	7	161 672	45 630
Skyldige offentlige avgifter		12 608 563	19 039 271
Foreslått utbytte	11	18 175 000	20 300 000
Annen kortsiktig gjeld	2	<u>20 695 994</u>	<u>20 458 424</u>
Sum kortsiktig gjeld		<u>116 297 417</u>	<u>103 544 587</u>
Sum gjeld		<u>289 116 951</u>	<u>287 482 849</u>
SUM GJELD OG EGENKAPITAL		<u>866 025 243</u>	<u>907 019 169</u>

Flørø, 25.06.2025


Oddgeir R. Iglund
Styrets leder



Kontantstrømoppstilling

KONSERNET O. IGLAND AS

KONTANTSTRØMMER FRA OPERASJONELLE AKTIVITETER:	2024	2023
Ordinært resultat før skattekostnad	-32 057 814	373 037 783
Periodens betalte skatt	-45 630	-834 275
Ordinære avskrivninger	22 706 775	34 805 104
Nedskrivninger varige driftsmidler	0	22 830 865
Salgsinntekt HAV, uten cash-effekt	-2 500 000	-2 500 000
Tap/gevinst ved salg av anleggsmidler	-344 706	0
Finansposter uten kontanteffekt		
Poster klassifisert som investerings- eller finansieringsaktiviteter	-1 126 604	-413 857 297
Endring i varer	-16 026 085	-30 054 378
Endring i kundefordringer	-15 241 052	-32 259 034
Endring i leverandørgjeld	64 453	9 156 204
Endring i andre omløpsmidler og andre gjeldsposter	11 727 350	-11 536 180
Netto kontantstrømmer fra operasjonelle aktiviteter	-32 843 313	-51 211 208
KONTANTSTRØMMER FRA INVESTERINGSAKTIVITETER:		
Innbetalinger ved salg av varige driftsmidler	595 186	0
Utbetalinger ved kjøp av varige driftsmidler	-28 288 362	-94 286 445
Innbetalinger ved salg av finansielle anleggsmidler	6 964 331	342 635 582
Utbetalinger ved kjøp av finansielle anleggsmidler	-1 500 000	0
Utbetalinger ved kjøp av andre investeringer	-45 995 627	-10 000 000
Netto endring i langsiktige fordringer	71 923	1 291 892
Netto kontantstrøm fra investeringsaktiviteter	-68 152 549	239 641 029
KONTANTSTRØMMER FRA FINANSIERINGSAKTIVITETER:		
Utbetalinger ved nedbetaling av langsiktig gjeld	-8 346 003	-6 275 931
Netto endring i kassekreditt	21 876 386	35 231 010
Kontantbeholdning vedr DS som gikk ut av konsernet i 2024	-4 100 403	1 511 427
Utbetaling av aksjonærlån	0	-3 000 000
Utbetalinger av utbytte	-20 300 000	-20 300 000
Netto kontantstrøm fra finansieringsaktiviteter	-10 870 020	7 166 506
Effekt av valutakursendringer på bankinnskudd, kontanter og lignende		
Netto endring i bankinnskudd, kontanter og lignende	-111 865 882	195 596 327
Beholdning av bankinnskudd, kontanter og lignende pr 01.01.	238 793 773	43 197 446
Beholdning av bankinnskudd, kontanter og lignende pr 31.12.	126 927 891	238 793 773



Noter til regnskapet 2024

KONSERNET O. IGLAND AS

Konsernet består av:	Eier	Prosentandel	Stemmeandel
O.Igland AS	Oddgeir Igland, Gunnvor Igland og O.Igland Jr AS		
WIS Holding AS	O.Igland AS	100,00 %	100,00 %
West Industri Service AS	WIS Holding AS	100,00 %	100,00 %
WIS Eiendom AS	WIS Holding AS	100,00 %	100,00 %
WISE Bofnastranda AS	WIS Holding AS	100,00 %	100,00 %
WIS VVS AS	WIS Holding AS	65,00 %	65,00 %
Luna Trading AS	WIS Holding AS	100,00 %	100,00 %
WIS Holding II AS	WIS Holding AS	100,00 %	100,00 %
Kinn Marina AS	WIS Holding AS	96,00 %	96,00 %
WIS Invest AS	WIS Holding AS	100,00 %	100,00 %
O.I Properties AS	WIS Holding AS	100,00 %	100,00 %
Konsernet Havlandet Havbruk AS	WIS Holding AS	100,00 %	100,00 %
Havlandet Breed AS	WIS Holding AS	91,00 %	91,00 %

Hå Biotech AS gikk ut av konsernet 31.08.2024 og WIS Møre AS gikk ut av konsernet 31.10.2024. Resultat frem til dette er tatt med i konsernregnskapet.

Regnskapsprinsipper

Grunnleggende prinsipper, vurdering og klassifisering og andre forhold, se note 1 Regnskapsprinsipper til morselskapet.

Konsolideringsprinsipper

Konsernregnskapet omfatter de selskaper hvor morselskapet og datterselskap direkte eller indirekte har bestemmende innflytelse. Konsernregnskapet viser selskapenes økonomiske stilling, resultat av årets virksomhet og kontantstrømmer som en samlet økonomisk enhet. Bestemmende innflytelse anses, i utgangspunktet, å foreligge når en direkte eller indirekte eier mer enn 50 % av den stemmeberettigede kapital. Selskap som eies midlertidig konsolideres ikke. Det er anvendt enhetlige regnskapsprinsipper for alle selskap som inngår i konsernet. Nyervervede datterselskap medtas fra det tidspunkt bestemmende innflytelse oppnås, og avhendede datterselskap medtas frem til avhendelsestidspunktet.

Goodwill

Ved trinnvise kjøp av eierandeler legges verdien av eiendeler og gjeld ved tidspunktet for etablering av konsernforholdet til grunn. Senere kjøp av eierandeler i eksisterende datterselskaper, vil ikke påvirke vurderingen av eiendeler og gjeld, med unntak av merverdi i form av goodwill som analyseres ved hvert kjøp.

Goodwill er forskjellen mellom anskaffelseskost ved kjøp av virksomhet og virkelig verdi av konsernets andel av netto identifiserbare eiendeler. Goodwill behandles som en residual og balanseføres med den andelen som er observert i oppkjøpstransaksjonen. Goodwill balanseføres til anskaffelseskost fratrukket eventuelle akkumulerte nedskrivninger. Konsernet vurderer indikatorer for mulig verdifall årlig. Goodwill føres kun opp for majoritetens andel.

Eliminering av interne transaksjoner

Alle vesentlige transaksjoner og mellomværende mellom selskaper i konsernet er eliminert.

Eliminering av eierandel i datterselskap

Eierandeler i datterselskaper er eliminert i konsernregnskapet etter oppkjøpsmetoden. Forskjellen mellom kostpris for eierandelene og bokført verdi av netto eiendeler på oppkjøpstidspunktet analyseres og henføres til de enkelte balanseposter i henhold til virkelig verdi. Eventuelt ytterligere merpris som skyldes forventninger om fremtidig inntjening, aktiveres som goodwill og avskrives i resultatregnskapet i takt med de underliggende forhold og forventet økonomisk levetid.

Minoritetsinteresser

Minoriteters andel av årsresultatet og egenkapitalen skilles ut på egne linjer i årsregnskapet.

Behandling av tilknyttede selskap

Med tilknyttede selskap menes selskap der konsernet har en eierandel på 20 - 50 %, hvor investeringen er av langvarig og strategisk karakter og hvor konsernet kan utøve en vesentlig innflytelse. Tilknyttede selskap innarbeides etter egenkapitalmetoden. Konsernets andel av resultat i et tilknyttet selskap er basert på resultat etter skatt i det tilknyttede selskapet med fradrag for eventuelle avskrivninger på merverdier som skyldes at kostpris på eierandelene var høyere enn den ervervede andel av bokført egenkapital. I resultatregnskapet er andel av resultatet i tilknyttet selskap vist under finansposter. I balansen vises eierandeler i tilknyttede selskaper under anleggsmidler.

Andre immaterielle eiendeler

Andre immaterielle eiendeler vil innregnes når kravene til balanseføring er til stede. Balanseført verdi av andre immaterielle eiendeler er anskaffelseskost fratrukket akkumulerte avskrivninger og eventuelle nedskrivninger ved verdifall. Eiendeler som har ubestemt brukstid avskrives ikke.

Note 1 Salgsinntekt

	2024	2023
<i>Pr virksomhetsområde:</i>		
Havbruk	127 800 522	153 052 811
Salg og produksjon av mekaniske tjenester/varer	75 314 643	97 860 750
VVS-tjenester	8 564 205	6 043 056
Utleie av fast eiendom	3 684 432	3 382 548
Utleie av personell og driftsmidler	2 872 483	1 174 592
Andre inntekter	3 500 000	1 239 311
Sum	221 736 284	262 753 069

Allt salg skjer i Norge.



Noter til regnskapet 2024

KONSERNET O. IGLAND AS

Note 2 Prosjekter i arbeid

	2024	2023
Inntektsført på igangværende anleggskontrakter.	4 183 217	8 275 484
Kostnader knyttet til opptjent inntekt / tapsavsetninger	3 294 380	7 088 452
Netto resultatført på igangværende anleggskontrakter	888 837	1 187 032
Opptjent ikke fakturert inntekt, inkl. i kundefordringer	968 481	841 158
Forskudd fra kunder, inkl. i annen kortsiktig gjeld	65 955	0

Note 3 Lønnskostnad, antall ansatte, godtgjørelser, lån til ansatte mm

Lønnskostnad	2024	2023
Lønn	90 527 146	98 827 600
Folketrygdavgift	12 371 019	14 423 099
Pensjonskostnader	3 139 018	3 295 193
Andre personalkostnader	2 658 807	3 231 798
Sum	108 695 993	119 777 690

Gjennomsnittlig antall årsverk 169 176

Ytelser til ledende personer	2024
Daglig leder	2 608 604
Styret	1 275 000

Datterselskapene i konsernet har innskuddsbasert pensjonsordning som tilfredsstiller kravene i lov om obligatorisk tjenstepensjon.

Ytelser til revisor:

Deloitte AS	2024	2023
Revisjonshonorar	1 190 648	1 112 617
Annen regnskapsbistand	336 269	292 500
Andre revisjonsrelaterte tjenester	139 579	138 028

Note 4 Varige driftsmidler og immaterielle eiendeler

Immaterielle eiendeler	Konsesjoner	FoU	Genetikk	Goodwill	Sum
Anskaffelseskost 01.01	519 539	52 920 811	50 000 000	45 850 333	149 290 683
Tilgang kjøp og ved oppkjøp					0
Anskaffelseskost 31.12	519 539	52 920 811	50 000 000	45 850 333	149 290 683
Akkumulerte avskrivninger 01.01	0	43 206 308	0	45 850 333	43 244 416
Årets avskrivninger		1 218 610		0	1 218 610
Årets nedskrivning		0		0	0
Avskrivninger og nedskrivninger 31.12	0	44 424 918	0	45 850 333	44 424 918
Bokført verdi pr. 31.12.	519 539	8 495 892	50 000 000	0	59 015 431
Økonomisk levetid		3 - 10 år	10 år	13 år	
Avskrivningsplan		Lineær	Lineær	Lineær	

Aktivert FoU gjelder bygging av en pilot for oppdrett av laks og torsk med RAS- teknologi, for testing av av ulike parametre.

I forbindelse med oppkjøp av konsernet Havlandet Havbruk AS fra 50 % til 100 % i 2023 ble det identifisert merverdier hvor deler ble allokert til en verdi for genetikken som Havlandet Breed AS besitter og som vurderes å være en varig verdi så lenge protokoller og genetikken blir vedlikeholdt og utviklet. Resterende andel av den identifiserbare merverdien ble allokert til tomtealand, ref note ifm materielle eiendeler som eies av O. I Properties AS. Andel av merverdi som ikke er allokert til identifiserbare eiendeler er nedskrevet i oppkjøpsåret.



Noter til regnskapet 2024

KONSERNET O. IGLAND AS

Materielle eiendeler	Anlegg under utførelse	Tomter, bygninger og lignende	Maskiner og anlegg	Driftsløse inventar, verkøy o.l.	Sum
Anskaffelseskost 01.01.	41 428 908	437 615 982	112 084 297	31 053 830	622 184 015
+ Tilgang	(28 628 901)	48 185 766	7 466 746	1 264 751	28 288 362
+ Tilgang ved fusjon	-	0	0	0	0
+ Merverdi	-	0	0	0	0
- Avgang	-	0	0	250 480	250 480
Anskaffelseskost 31.12.	12 801 006	485 801 748	119 581 043	32 068 101	650 252 897
Akkumulerte avskrivninger 01.01.	-	50 039 701	50 346 104	21 342 819	121 728 624
Årets avskrivninger	-	10 283 833	8 894 522	2 309 808	21 488 163
Nedskrivninger	-	-	-	-	-
Akkumulert avskrivninger på avganger	-	0	0	-	-
Avskrivninger, nedskr 31.12	0	60 323 534	59 240 626	23 652 627	143 216 787
Bokført verdi pr. 31.12.	12 801 006	425 478 217	60 320 418	8 415 474	507 015 116
Økonomisk levetid		25- 33 år og evig	5 - 10 år	3 - 10 år	
Avskrivningsplan	Ingen	Lineær	Lineær	Lineær	

Note 5 Aksjer og andeler i andre foretak m.v.

Tilknyttede selskap regnskapsført etter egenkapitalmetoden:

Firma	Ansk. tidspunkt	Forretningskontor	Stemmeandel	Eierandel
Eurofins Havlandet AS	2005	Florø	43,65 %	43,65 %
Havlandet Biotech AS	2024	Florø	20,00 %	20,00 %
		Hå Biotech AS	Eurofins Havlandet AS	Sum
Anskaffelseskost		4 034 399	750 000	4 784 399
Verdi 01.01		42 897	3 547 529	3 590 426
Tilgang i løpet av året		-	-	0
Andel årets resultat		(99 654)	(289 205)	(388 859)
Utgang		56 757	-	56 757
Overgang til datterselskap		1 548 014	-	1 548 014
Utgående balanse 31.12.	0	0	3 258 324	4 806 336



Noter til regnskapet 2024

KONSERNET O. IGLAND AS

Note 6 Markedsbaserte aksjer

Markedsbaserte aksjer	Anskaffelses- kost	Markeds- verdi	Balansført verdi
Aksje- og rentefond forvaltet av Söderberg & Partners	52 054 720	53 369 561	53 369 561

Finansielle instrumenter er verdsatt til virkelig verdi. Virkelig verdi er fastsatt i henhold til verdien som er observerbar i markedet på balansedagen.

Note 7 Skattekostnad

	2024	2023
<i>Årets skattekostnad fremkommer slik:</i>		
Betalbar skatt	161 672	511 603
Betalbar skatt konsernbidrag	-	-
Endring i skatt tidligere år	-914 344	0
Endring i utsatt skatt	-5 294 421	-2 981 077
Skattekostnad ordinært resultat	-8 047 094	-2 469 474
	2024	2023
<i>Spesifikasjon av skatteeffekt av midlertidige forskjeller og underskudd til fremføring:</i>		
Driftsmidler	5 613 543	5 239 526
Varer / prosjekter i arbeid	9 120 991	5 088 551
Fordringer	5 847	6 168
Gevinst og tapskonto	351 126	261 397
Underskudd til fremføring	-35 375 345	-23 746 737
Andre midlertidige forskjeller	-44 000	-15 343
Netto utsatt skattefordel/-forpliktelse	-20 327 838	-13 166 438
Ikke balansført utsatt skattefordel	17 627 834	15 939 164
Balansført netto utsatt skattefordel(-)/forpliktelse(+)	-2 700 004	2 772 726

I Havlandet Breed AS er SkatteFunn kr 916 402 bokført som kortsiktig fordring.

Note 8 Varer

	2024	2023
Råvarer	5 864 162	8 211 009
Mattfisk - yngel	40 932 577	22 509 645
Varer i arbeid	350 000	400 000
Sum	47 146 739	31 120 654

Det er per 31.12.2024 opparbeidet et lager i datter av Havlandet Havbruk AS av Berggytt på 35 mncok som er ment for levering til kunder i henhold til inngåtte avtaler. Det foreligger imidlertid en usikkerhet knyttet til om kundene vil kunne ta imot de avtalefestede leveransene. Biomassen er verdsatt til tilvirkningskost, med en vurdering av forventet salgsværdi. Den er regnskapsført til det laveste av disse to verdiene. Etter styrets vurdering representerer dette det beste estimatet for beholdningens verdi. Dersom det skulle oppstå tap som følge av at biomassen ikke kan leveres som planlagt, vil WIS Holding AS stille med nødvendig garanti for å sikre selskapets likviditet og soliditet

Note 9 Bankinnskudd, kontanter o.l.

Av likvider pr. 31.12 er kr. 3.305.547 bundne skatetrekksmidler.

Selskapet har ellers bundne midler i en garantiperiode etter salget av aksjene i konsernet Fjord Base Holding AS tilsvarende 101 mNOK mill ved utgangen av 2024.



Noter til regnskapet 2024

KONSERNET O. IGLAND AS

Note 10 Aksjekapital og aksjonærinformasjon

Aksjekapitalen :	Antall	Pålydende	Bokført
Aksjer	30 000	5	150 000
Sum	30 000	5	150 000

Aksjonærene:	Aksjeklasse	Antall aksjer	Eierandel	Stemmeandel
Oddgeir R. Iglund (styreleder)	A-aksjer	5 000	16,7 %	66,7 %
Gunvor Iglund	B-aksjer	5 000	16,7 %	8,7 %
O. Iglund Junior AS	B-aksjer	20 000	66,7 %	24,7 %

Hver aksje i aksjeklasse A har ti stemmer på selskapets generalforsamling, mens hver aksje i aksjeklasse B har en stemme. For øvrig er aksjeklassene likestilte.

Note 11 Egenkapital

	Akse-kapital	Overkurs-fond	Minoriteter	Annen EK	Sum
Egenkapital pr 01.01	150 000	1 190 855	3 343 621	814 851 845	619 536 318
<i>Årets endring i egenkapital:</i>					
Årsresultat			559 020	-26 569 740	-26 010 720
Utbytte			-175 000	-8 000 000	-8 175 000
Tilleggsutbytte				-10 000 000	-10 000 000
Andre justeringer mellom majoritet og minoritet			-64 067	64 067	0
Andre endringer				1 557 689	1 557 689
Egenkapital 31.12	150 000	1 190 855	3 663 573	571 903 862	578 908 290

Note 12 Pantstillelser og garantier m.v.

	2024	2023
<i>Bokført gjeld som er sikret ved pant o.l.:</i>		
Gjeld til kredittinstitusjoner	216 556 799	200 526 416
<i>Bokført verdi av eiendeler stilt som sikkerhet for bokført gjeld:</i>		
Aksjer	0	0
Varige driftsmidler	9 015 431	121 318 301
Varer	134 318 123	28 996 659
Kundefordringer	45 164 516	31 320 533
Totalt	188 832 321	276 660 689

Note 13 Langsiktig gjeld

	2024	2023					
<i>Gjeld som forfaller mer enn fem år etter regnskapsårets slutt, tnok.:</i>							
Gjeld til kredittinstitusjoner	76 082	40 087					
<i>Avdragsprofil langsiktig gjeld:</i>							
tnok	2025	2026	2027	2028	2029	Etter	Totalt
Avdrag per år:	12 410	23 448	20 137	19 121	19 121	76 082	170 319

Datterselskapene West Industri Service AS og Havlandet Havbruk AS er i brudd med selskapsspesifikke covenantskrav. Det er i den forbindelse innhentet waiver fra selskapenes bankforbindelse.



Årsberetning O. Igland AS

O. Igland AS

Årsberetning for driftsåret 2024

Virksomhetens art

O. Igland AS sitt formål er å eie, drive og å være interessenter i industrielle virksomheter, produksjon av marine fiskearter, faste eiendommer eller byggeforetakende. Selskapet er morselskap for konsernet O. Igland AS gjennom WIS Holding AS som eier hel- eller deleide datterselskaper i Havland og WIS Gruppen, samt mindre eierinteresser i tilknyttede selskap. Selskapet driver sin virksomhet fra kontorlokaler på Gaddholmen i Florø.

Aksjekapitalen i O. Igland AS er NOK 150.000,- fordelt på 30 000 aksjer pålydende NOK 5,-. Det henvises til Note 6 i selskapsregnskapet 2024 for oppstilling vedrørende eier- og stemmeandel for aksjene.

Redegjørelse for virksomheten

O. Igland- konsernet, som er konsernspiss for WIS-konsernet, har sin virksomhet innenfor flere næringsområder. Underkonsernet Havland (Havlandet Havbruk), og dets datterselskaper, har sitt virke i stor grad knyttet til utvikling og produksjon av yngel av utvalgte arter, i hovedsak, men ikke begrenset til, torsk og berggyllt, samt pilotforsøk på oppdrett av matfisk med bruk av blant annet RAS-teknologi. WIS Grupperingen og dets datterselskaper har sitt virke basert rundt mekaniske tjenester til skips- og landindustrien, utleie av driftsmidler og personell til land- og offshorebasert industri, samt rørlegger- og vedlikeholdstjenester. Konsernet har også flere eiendomsselskaper som leier ut kontor, lager, produksjonslokaler og utendørsareal til andre selskap i konsernet, samt en andel mot eksterne kunder. Gjennom Havlandet Breed eier WIS-konsernet avlsprogrammet for torsk, samt produksjonsrettighetene på genetikk og yngelprotokoller. I tillegg leverer Kinn Marina vinteropplag og service- og vedlikeholdstjenester for båter mot privat- og bedriftsmarked.

West Industri Service AS (WIS) leverer varer og tjenester innen oljebransjen, skipsindustri og landbasert industri. Det er 20 ansatte i selskapet og omsetningen var MNOK 37,5 i 2024. Selskapet sin hovedaktivitet er knyttet til prefabrikking av stål og stålkonstruksjoner, skipsrør, men også tjenester innen mekaniske fag. Det produseres og monteres også stålbygg for næringsvirksomhet. WIS har de senere årene iverksatt tiltak for å redusere kostnader og øke omsetningen, og ser nå en økning i aktivitet innen verksted og service-relatert arbeid, samt mekaniske tjenester.

WIS Møre AS (WISM) ble stiftet mot slutten av 2018, og overtok driften for industriavdelingen fra West Industri Service AS fra 1. april 2019. I oktober 2024 ble selskapet solgt ut av WIS Konsernet.

WIS VVS AS (WISVVS) (65% eid) ble stiftet i 2016, og leverer tjenester innen VVS, VA og tilhørende aktiviteter. Selskapet hadde 4 faste ansatte og en deltidsansatt gjennom 2024. Omsetningen for 2024 er pålydende MNOK 11,9.

Side 1 av 6



Årsberetning O. Igland AS

Luna Trading AS (LUNA) har 5 ansatte og en fast innleid og leverer tjenester knyttet til utleie av kjøretøy, administrative tjenester og vedlikeholdstjenester. Selskapets omsetning i 2024 var MNOK 17,2, sammenlignet med MNOK 17,6 i 2023.

Kinn Marina AS (KM) (96% eid) ble stiftet 10. juli 2017 og har sin hovedaktivitet rundt lagring og vedlikehold av båter, både i privat- og bedriftsmarkedet. Kinn Marina AS leier deler av industrianlegget til WIS Eiendom AS i Brandsøy. Fortsatt videreutvikling av kursaktiviteter for PGS har blitt iverksatt, og det har en positiv innvirkning på driften av selskapet. Kinn Marina jobber stadig med å utvide sin virksomhet, slik at det kan legges til rette for en omsetning som støtter opp om fortsatt videre drift. Der er 1 ansatt gjennom 2024. Selskapets omsetning i 2024 er pålydende 5,0 MNOK.

Gjennom **WIS Eiendom AS** (WISE) driver konsernet eiendomsdrift i Brandsøy og på Botnaneset med utleie av verksted, kontor og uteareal. Deler av anlegget i Brandsøy er utleid til Kinn Marina AS, mens anleggene på Botnaneset er i hovedsak utleid til Luna Trading og WIS VVS. Det jobbes med å videreutvikle lokaler og arealer, slik at man kan få økt omsetning. Dette blir et viktig arbeid fremover, slik at man tilrettelegger for å sikre forsvarlig drift og likviditet i årene som kommer. Eiendom og bygningsmasse i Botnastranda er eid av **WISE Botnastranda AS** (WISEB) og leies i sin helhet ut til West Industri Service AS. WIS Eiendom og WISE Botnastranda omsatte for henholdsvis MNOK 2,6 og 3,7 gjennom 2024. **WIS Holding II AS** (WISHII) ble stiftet i 2022 og har som formål å drive eiendomsutvikling. Selskapet har gått til anskaffelse av eiendommer på Rota, samt nærliggende øyer, og har ingen omsetning i 2024. **OI Properties AS** (OIP) ble stiftet gjennom fisjon i 2023 og har som formål og eie landmassen på øya Gaddholmen i Florø, som igjen festes ut til etablerte selskaper med bygningsmasse eller arealbehov på området. I 2024 etablerte selskapet et administrasjonsbygg for utleie til Havlandet Havbruk og WIS Holding, selskapet hadde i 2024 en omsetning på MNOK 2,0.

Selskapet **Havlandet Breed AS** (HBreed) (91% eid) ble gitt som utbytte fra Havlandet Havbruk AS til WIS Holding AS på tampen av 2023. Selskapet eier stamfisk og stamfiskanlegg, avlsprogram, og produksjonsprotokoller for all virksomhet inn mot torsk. Havlandet Breed lisensierer bruk av genetikk og protokoller ut til Havlandkonsernet gjennom en royalty-avtale.

WIS Invest AS (WISINV), tidligere INC Invest AS, ble fusjonert inn i WIS Holding AS mot slutten av 2024.

Underkonsernet Havland ble overtatt i 100% eie av WIS Holding AS fra 17. mars 2023. Havlandet Havbruk består av den overordnede ledelsen i Havland, og eier majoritetene inn mot de ulike produksjons- og utviklingselskapene. **Havlandet Marin Yngel AS** driver med landbasert oppdrett av Berggylt, både yngel og settefisk, og hadde en omsetning i 2024 på MNOK 57,6, mot MNOK 109,7 i 2023. **Havlandet Marin Yngel Torsk AS** driver med landbasert oppdrett av torsk, helt fra avlsarbeid på vegne av Havlandet Breed og frem til matfisk. Store deler av den daglige driften er fokusert rundt forskning og utvikling for å fremme de gode løsningene for en moderne og bærekraftig produksjon av torskeproteiner. Selskapet hadde en omsetning i 2024 på MNOK 82,5, mot MNOK 53,8 i 2023. **Havlandet RAS Pilot AS** er et forskningsanlegg for matfiskproduksjon på resirkuleringsteknologi og har tatt frem laks til slakt i 2

Side 2 av 6



Årsberetning O. Igland AS

omganger, samt en vellykket produksjon av torsk som ble avsluttet i 2025. RAS-anlegget ble bygget sammen med Innovasjon Norge, og er i dag ett av få pilot-anlegg med kommersiell størrelse. Selskapet hadde en omsetning i 2024 på MNOK 1,9, mot MNOK 16,7 i 2023. Omsetningsfallet forklares med at Havlandet Havbruk har kjørt det siste forsøket på «Torsk i RAS».

Havland-konsernet hadde 40 ansatte ved utgangen av 2024 og med en omsetning på NOK 131,7, mot MNOK 149,8 i 2023, resultatet før disponeringer var henholdsvis MNOK -22,2 og -5,3. Underskuddet forklares med delvis bortfall av markedet for berggylt, noe nedjustert volum på salg av torske-yngel, samt høye kostnader i forbindelse med forskning og utvikling.

O. Igland AS har ingen omsetning. Årsregnskapet for 2024 viser et resultat etter skatt på MNOK -22,3 mot MNOK 396,7 i 2023.

Arbeidsmiljø og sykefravær

Arbeidsmiljøet har sterkt fokus i WIS-Konsernet, og en rekke tiltak er igangsatt for å videreutvikle dette. Det er etablerte rutiner for internkontroll og det blir holdt HMS møter, i tillegg til oppfølging via bedriftshelsetjeneste og andre formålstjenlige tiltak. I 2024 hadde konsernet 1 fraværsskade, 0 behandlingsskader og 1 førstehjelpsskade. Sykefraværet for WIS Konsernet i 2024 var 6,8%, mot 5,2% i 2023, noe som må kunne sies å være tilfredsstillende.

O. Igland AS har ingen ansatte. WIS Konsernet har rundt 75 ansatte, etter salget av WIS Møre AS.

Ytre miljø

Arbeidet med det ytre miljø er, som ellers i samfunnet, i fokus. Det arbeides kontinuerlig med å hindre akutte og uforutsette utslipp, og det ble i 2024 ikke registrert noe som betegnes som ukontrollert utslipp til ytre miljø. Underkonsernet Havland tilfredsstiller Global Gap kravene, samt NS 9416. Konsernets ansatte oppfordres også gjennom HMS-arbeidet til å medvirke til at de ikke forårsaker utslipp til ytre miljø i sitt arbeid for våre oppdragsgivere. Konsernet har som mål å ha et ansvarlig forbruk og redusere klimaavtrykk, og vil samarbeide med våre forretningsforbindelser for å finne smartere løsninger, herunder ta i bruk nye teknologier og alternative drivstoff. Gjennom 2025 vil man fortsette, samt videreutvikle, de gode tiltakene som er iverksatt for å redusere konsernets CO2 utslipp.

Åpenhetsloven

WIS Konsernet er underlagt Åpenhetsloven (iverksatt juli 2022). Det er etablert prosesser for kartlegging og risikovurdering av leverandørkjeden og våre samarbeidspartnere i forhold til anstendig arbeidsforhold og ivaretagelse av menneskerettigheter. Aktsomhetsvurderinger skal være tilgjengelig på selskapets hjemmesider (www.havland.no og www.wisgruppen.no) innen fristen den 30. juni hvert år.



Årsberetning O. Igland AS

Likestilling og diskriminering

O. Igland AS har ingen ansatte. Styret i O. Igland AS består av 1 mann og ingen kvinner. Av konsernets rundt 75 ansatte er 20 kvinner. Styret er ikke kjent med at det har vært forskjellsbehandling i strid med likestillings- og diskrimineringsloven.

Konsernet har fokus på mangfold og likestilling, og har som mål om å være en arbeidsplass hvor det ikke forekommer diskriminering, og arbeider derfor for å fremme diskrimineringslovens formål i alle deler av virksomheten. Dette utøves via aktiviteter som blant annet rekruttering, lønns- og arbeidsvilkår, forfremmelse, utviklingsmuligheter, beskyttelse mot trakassering, og utforming og tilrettelegging av de fysiske arbeidsforholdene gjennom virksomhetenes ulike funksjoner, slik at disse kan benyttes av flest mulig.

Styre- og ledelsesansvarsforsikring

Morselskapet WIS Holding AS har tegnet ansvarsforsikring for styrets medlemmer og daglige ledere. Forsikringen gjelder alle selskap i O. Igland-konsernet.

Konsernforhold

Overordnet ledelse av Konsernet er plassert i selskapet WIS Holding AS. Konsernet, og dets datterselskaper, bruker enkelte støttefunksjoner fra Fjord Base Holding AS, som frem til mars 2023 har hatt samme eiere. Fjord Base Holding AS leverer støttefunksjoner innen regnskap/lønn, samt fellestjenester innenfor IT, kvalitet, HR og innkjøp til de operative selskapene i WIS Konsernet.

Konsernet O. Igland AS hadde en omsetning i 2024 på MNOK 221,7 mot MNOK 262,8 i 2023, hvor hovedårsaken til nedgang i omsetning er salget av WIS Møre AS, samt en nedgang i salg av Berggylt for Havlandet Marin Yngel AS. Driftsresultatet for 2024 ble MNOK -26,2 mot MNOK -35,1 i 2023. Årsresultat etter skatt for konsernet i 2024 ble et underskudd på MNOK 26,0 mot et overskudd på MNOK 375,5 i 2023.

Egenkapitalen i konsernet er MNOK 577,0 (66,6%) mot MNOK 619,5 (68,3%) i 2023. Konsernet har en balanse ved utgangen av 2024 på til sammen MNOK 866,0 der MNOK 575,1 utgjør anleggsaktiva og MNOK 291,0 utgjør omløpsaktiva, hvorav MNOK 127,0 er kontantbeholdning. Av dette er MNOK 104,3 bundne midler. Rentebærende eksternt gjeld pr 31.12.2024 var MNOK 216,6.

Netto kontantstrøm fra operasjonelle aktiviteter i 2024 var på MNOK -32,8 mot MNOK -51,2 i 2023. Konsernets likviditetssituasjon er tilfredsstillende. Arbeidskapital pr 31.12.24 er MNOK 174,7. Evnen til egenfinansiering er god.

Finansiell risiko

Markedsrisiko

Konsernets balanse har ingen vesentlig valutarisiko, da de fleste kontrakter er inngått i norske kroner. Andel langsiktig gjeld tilsier at markedsrisiko knyttet til endringer i rentenivået anses å være til stede da konsernets innlån har flytende renter (de fleste NIBOR-basert). Virksomhetsområder som konsernet opererer innenfor, har normalt kontraktstyper med varigheter på mindre enn ett år. Dette betyr at den markedsmessige risikoen er noe høyere enn i områder med langsiktige kontrakter.



Årsberetning O. Igland AS

Kreditrisiko

Risiko for at forretningsforbindelser ikke har økonomisk evne til å oppfylle sine forpliktelse ansees lav som følge av gode kundeforhold over lengre tid, og det har historisk vært lite tap på fordringer. Brutto kreditrisiko knyttet til kundefordringer pr. 31.12.24 utgjør totalt 48,2. Det er ikke inngått avtaler om motregning eller andre finansielle instrument som reduserer kreditrisikoen i konsernet.

Likviditetsrisiko

Likviditeten i konsernet er avstemt i forhold til planlagte investeringer / økning i kapitalbinding i de ulike konsernselskapene og det er ikke besluttet å innføre tiltak som endrer likviditetsrisiko. Forfallstidspunkter for kundefordringer opprettholdes, og langsiktige fordringer er ikke vurdert reforhandlet eller innløst. Avtalene med leverandører er ikke planlagt reforhandlet med tanke på betalingsbetingelser.

Fortsatt drift

Etter styrets oppfatning gir årsregnskapet en rettvise oversikt over utvikling og resultat av foretakets virksomhet i 2024 og dets stilling ved utgangen av regnskapsåret. Styret mener det er riktig å legge forutsetningen for fortsatt drift av selskapet til grunn ved avleggelsen av årsregnskapet.

Det har ikke inntruffet vesentlige hendelser etter regnskapsavleggelse som har betydning for konsernets stilling pr 31.12.2024.

Hendelser etter balansedagen og fremtidig utvikling

Det er normalt betydelig usikkerhet knyttet til vurderinger av fremtidige forhold. Styret vurderer det slik at virksomhetsområdene konsernet opererer i har ulik forutsetning for stabil og god inntjening. De usikre områdene er hovedsakelig relatert til verftsindustrien og opprettholdelse av markedsandeler innen bygging av stålhaller og prefabrikkering av rør- og stålssystemer. For den oppdretts-rettete delen av konsernet nevnes det vanskeligheten med å få langsiktige avtaler, samt at bransjen ligger noe bak skjema for volumøkninger enn antatt for noen år tilbake i tid, og som igjen Havlandet Havbruk investerte på grunnlag av. Det er også en volatil situasjon rundt bruk og produksjon av Berggylt. Likevel skal det sies at deler av virksomhetene i konsernet har gode fremtidsutsikter, da fortsatt mye av arbeidet er rettet mot base- og havbruksaktiviteten i Florø. Det viser seg å være en økende tendens for arbeid rettet mot havbruksnæringen, både i Havlandet Havbruk regi, og gjennom å være underleverandør for andre aktører.




Årsberetning O. Igland AS

Resultatdisponering

Styret har følgende forslag til disponering av årets overskudd morselskapet i O. Igland AS:

Årsoverskudd	Kr.	<u>-22.261.814,00,-</u>
Avsatt til fond for vurderingsforskjeller	Kr.	-24.771.990,00,-
Avsatt til utbytte	Kr.	8.000.000,00,-
Tilleggsutbytte	Kr.	10.000.000,00,-
Overført fra annen egenkapital	Kr.	<u>15.489.824,00,-</u>
Sum overføringer	Kr.	<u>-22.261.814,00,-</u>

Florø, 31.12.2024 / 25.06.2025



Oddgeir R. Igland
Styreleder