



ÅRSREGNSKAPET FOR REGNSKAPSÅRET 2022 - GENERELL INFORMASJON

Enheten

Organisasjonsnummer: 937 875 312
Organisasjonsform: Aksjeselskap
Foretaksnavn: KOBBVÅGLAKS AS
Forretningsadresse: Flatøyveien 58
8850 HERØY

Regnskapsår

Årsregnskapets periode: 01.01.2022 - 31.12.2022

Konsern

Morselskap i konsern: Nei

Regnskapsregler

Regler for små foretak benyttet: Ja
Benyttet ved utarbeidelsen av årsregnskapet til selskapet: Regnskapslovens alminnelige regler

Årsregnskapet fastsatt av kompetent organ

Bekreftet av representant for selskapet: Gunnar Mikalsen
Dato for fastsettelse av årsregnskapet: 30.06.2023

Grunnlag for avgivelse

År 2022: Årsregnskapet er elektronisk innlevert
År 2021: Tall er hentet fra elektronisk innlevert årsregnskap fra 2022

Det er ikke krav til at årsregnskapet m.v. som sendes til Regnskapsregisteret er undertegnet. Kontrollen på at dette er utført ligger hos revisor/enhetens øverste organ. Sikkerheten ivaretas ved at innsender har rolle/rettighet for innsending av årsregnskapet via Altinn, og ved at det bekreftes at årsregnskapet er fastsatt av kompetent organ.

Brønnøysundregistrene, 12.09.2024



Resultatregnskap

Beløp i: NOK	Note	2022	2021
RESULTATREGNSKAP			
Inntekter			
Salgsinntekt	2	328 660 080	218 968 202
Sum inntekter		328 660 080	218 968 202
Kostnader			
Varekostnad		125 803 541	102 093 590
Lønnskostnad	3	9 559 454	6 972 351
Avskrivning	5	10 709 699	9 556 740
Annen driftskostnad	3, 4	21 529 902	15 249 569
Sum kostnader		167 602 596	133 872 250
Driftsresultat		161 057 484	85 095 952
Finansinntekter og finanskostnader			
Inntekt på andre investeringer		3 132 344	14 800
Annen finansinntekt		2 487 851	6 758 730
Verdiendr. finansielle instrumenter, virkelig verdi		79 158	4 204 165
Sum finansinntekter		5 699 353	10 977 695
Nedskrivning av finansielle eiendeler		11 504 105	
Annen finanskostnad		8 079 993	5 159 882
Sum finanskostnader		19 584 098	5 159 882
Netto finans		-13 884 745	5 817 813
Ordinært resultat før skattekostnad		147 172 739	90 913 765
Skattekostnad på ordinært resultat	6	34 241 289	19 067 791
Ordinært resultat etter skattekostnad		112 931 450	71 845 974
Årsresultat		112 931 450	71 845 974
Overføringer og disponeringer			
Ordinært utbytte	13	20 000 000	20 000 000
Overføringer annen egenkapital	13	92 931 450	51 845 974
Sum overføringer og disponeringer		112 931 450	71 845 974



Resultatregnskap

Beløp i: NOK	Note	2022	2021
---------------------	-------------	-------------	-------------



Balanse

Beløp i: NOK	Note	2022	2021
BALANSE - EIENDELER			
Anleggsmidler			
Immaterielle eiendeler			
Konsesjoner, patenter, lisenser, varemerker	5, 14	233 128 000	233 128 000
Sum immaterielle eiendeler		233 128 000	233 128 000
Varige driftsmidler			
Tomter, bygninger og annen fast eiendom	5, 14	5 515 471	5 587 175
Skip, rigger, fly og lignende	5, 14	17 251 728	5 498 807
Driftsløsøre, inventar, verktøy, kontormaskiner ol	5, 14	42 922 335	48 945 032
Sum varige driftsmidler		65 689 534	60 031 014
Finansielle anleggsmidler			
Investeringer i aksjer og andeler	8, 9	1 657 500	1 657 500
Sum finansielle anleggsmidler		1 657 500	1 657 500
Sum anleggsmidler		300 475 034	294 816 514
Omløpsmidler			
Varer			
Sum varer	10, 14	106 633 066	86 635 808
Fordringer			
Kundefordringer	14	56 934 690	33 665 919
Andre fordringer	11, 14	3 193 888	4 434 316
Sum fordringer		60 128 578	38 100 235
Investeringer			
Markedsbaserte aksjer	8	200 508 365	195 821 508
Sum investeringer		200 508 365	195 821 508
Bankinnskudd, kontanter og lignende			
Sum bankinnskudd, kontanter og lignende	7	79 188 712	35 952 434
Sum omløpsmidler		446 458 721	356 509 985



Balanse

Beløp i: NOK	Note	2022	2021
SUM EIENDELER		746 933 755	651 326 499
BALANSE - EGENKAPITAL OG GJELD			
Egenkapital			
Innskutt egenkapital			
Aksjekapital	12, 13	100 000	100 000
Sum innskutt egenkapital		100 000	100 000
Opptjent egenkapital			
Annen egenkapital	13	429 549 234	336 617 785
Sum opptjent egenkapital		429 549 234	336 617 785
Sum egenkapital		429 649 234	336 717 785
Gjeld			
Langsiktig gjeld			
Utsatt skatt	6	23 987 867	19 442 176
Sum avsetninger for forpliktelser		23 987 867	19 442 176
Annen langsiktig gjeld			
Gjeld til kredittinstitusjoner	14	197 102 336	215 569 725
Øvrig langsiktig gjeld	11	15 378 927	
Sum annen langsiktig gjeld		212 481 263	215 569 725
Sum langsiktig gjeld		236 469 130	235 011 901
Kortsiktig gjeld			
Leverandørgjeld		19 351 285	19 512 792
Betalbar skatt	6	29 695 598	15 639 718
Skyldige offentlige avgifter	7	4 560 259	1 919 823
Annen kortsiktig gjeld	11	27 208 249	42 524 480
Sum kortsiktig gjeld		80 815 391	79 596 813
Sum gjeld		317 284 521	314 608 714
SUM EGENKAPITAL OG GJELD		746 933 755	651 326 499



Brønnøysundregistrene

ÅRSREGNSKAP FOR REGNSKAPSÅRET 2022 - GENERELL INFORMASJON

Journalnummer: 2023 706016

Enheten

Organisasjonsnummer: 937 875 312
Organisasjonsform: Aksjeselskap
Foretaksnavn: KOBVÅGLAKS AS
Forretningsadresse: Flatøyveien 58
8850 HERØY

Regnskapsår

Årsregnskapets periode: 01.01.2022 - 31.12.2022

Konsern

Morselskap i konsern: Nei

Regnskapsregler

Regler for små foretak benyttet: Ja
Benyttet ved utarbeidelsen av
årsregnskapet til selskapet: Regnskapslovens alminnelige regler

Årsregnskapet fastsatt av kompetent organ

Bekreftet av representant for selskapet: Gunnar Mikalsen
Dato for fastsettelse av årsregnskapet: 30.06.2023

Grunnlag for avgivelse

År 2022: Årsregnskap er elektronisk innlevert.
År 2021: Tall er hentet fra elektronisk innlevert årsregnskap fra 2022.

Det er ikke krav til at årsregnskapet m.v. som sendes til Regnskapsregisteret er undertegnet. Kontrollen på at dette er utført ligger hos revisor/enhetens øverste organ. Sikkerheten ivaretas ved at innsender har rolle/rettighet for innsending av årsregnskapet via Altinn, og ved at det bekreftes at årsregnskapet er fastsatt av kompetent organ.

Brønnøysundregistrene, 22.08.2023



Organisasjonsnr: 937 875 312
KOBVVÅGLAKS AS

RESULTATREGNSKAP

Beløp i: NOK	Note	2022	2021
RESULTATREGNSKAP			
Inntekter			
Salgsinntekt	2	328 660 080	218 968 202
Sum inntekter		328 660 080	218 968 202
Kostnader			
Varekostnad		125 803 541	102 093 590
Lønnskostnad	3	9 559 454	6 972 351
Avskrivning	5	10 709 699	9 556 740
Annen driftskostnad	3, 4	21 529 902	15 249 569
Sum kostnader		167 602 596	133 872 250
Driftsresultat		161 057 484	85 095 952
Finansinntekter og finanskostnader			
Inntekt på andre investeringer		3 132 344	14 800
Annen finansinntekt		2 487 851	6 758 730
Verdiendr. finansielle instrumenter, virkelig verdi		79 158	4 204 165
Sum finansinntekter		5 699 353	10 977 695
Nedskrivning av finansielle eiendeler		11 504 105	
Annen finanskostnad		8 079 993	5 159 882
Sum finanskostnader		19 584 098	5 159 882
Netto finans		-13 884 745	5 817 813
Ordinært resultat før skattekostnad		147 172 739	90 913 765
Skattekostnad på ordinært resultat	6	34 241 289	19 067 791
Ordinært resultat etter skattekostnad		112 931 450	71 845 974
Årsresultat		112 931 450	71 845 974
Overføringer og disponeringer			
Ordinært utbytte	13	20 000 000	20 000 000
Overføringer annen egenkapital	13	92 931 450	51 845 974
Sum overføringer og disponeringer		112 931 450	71 845 974



Organisasjonsnr: 937 875 312
KOBVVÅGLAKS AS

BALANSE

Beløp i: NOK	Note	2022	2021
BALANSE - EIENDELER			
Anleggsmidler			
Immaterielle eiendeler			
Konsesjoner, patenter, lisenser, varemerker	5, 14	233 128 000	233 128 000
Sum immaterielle eiendeler		233 128 000	233 128 000
Varige driftsmidler			
Tomter, bygninger og annen fast eiendom	5, 14	5 515 471	5 587 175
Skip, rigger, fly og lignende	5, 14	17 251 728	5 498 807
Driftsløsøre, inventar, verktøy, kontormaskiner ol	5, 14	42 922 335	48 945 032
Sum varige driftsmidler		65 689 534	60 031 014
Finansielle anleggsmidler			
Investeringer i aksjer og andeler	8, 9	1 657 500	1 657 500
Sum finansielle anleggsmidler		1 657 500	1 657 500
Sum anleggsmidler		300 475 034	294 816 514
Omløpsmidler			
Varer			
Sum varer	10, 14	106 633 066	86 635 808
Fordringer			
Kundefordringer	14	56 934 690	33 665 919
Andre fordringer	11, 14	3 193 888	4 434 316
Sum fordringer		60 128 578	38 100 235
Investeringer			
Markedsbaserte aksjer	8	200 508 365	195 821 508
Sum investeringer		200 508 365	195 821 508
Bankinnskudd, kontanter og lignende			
Sum bankinnskudd, kontanter og lignende	7	79 188 712	35 952 434
Sum omløpsmidler		446 458 721	356 509 985
SUM EIENDELER		746 933 755	651 326 499

BALANSE - EGENKAPITAL OG GJELD



Egenkapital			
Innskutt egenkapital			
Aksjekapital	12, 13	100 000	100 000
Sum innskutt egenkapital		100 000	100 000
Opptjent egenkapital			
Annen egenkapital	13	429 549 234	336 617 785
Sum opptjent egenkapital		429 549 234	336 617 785
Sum egenkapital		429 649 234	336 717 785
Gjeld			
Langsiktig gjeld			
Utsatt skatt	6	23 987 867	19 442 176
Sum avsetninger for forpliktelse		23 987 867	19 442 176
Annen langsiktig gjeld			
Gjeld til kredittinstitusjoner	14	197 102 336	215 569 725
Øvrig langsiktig gjeld	11	15 378 927	
Sum annen langsiktig gjeld		212 481 263	215 569 725
Sum langsiktig gjeld		236 469 130	235 011 901
Kortsiktig gjeld			
Leverandørgjeld		19 351 285	19 512 792
Betalbar skatt	6	29 695 598	15 639 718
Skyldige offentlige avgifter	7	4 560 259	1 919 823
Annen kortsiktig gjeld	11	27 208 249	42 524 480
Sum kortsiktig gjeld		80 815 391	79 596 813
Sum gjeld		317 284 521	314 608 714
SUM EGENKAPITAL OG GJELD		746 933 755	651 326 499



Organisasjonsnr: 937 875 312
KOBVÅGLAKS AS

NOTEOPPLYSNINGER - SELSKAP - alle poster oppgitt i hele tall

Note
12

Antall aksjer og aksjeeiere

<u>Aksjeklasse</u>	<u>Ant. aksjer</u>	<u>Pålydende</u>	<u>Bokført verdi</u>
A-aksjer	25.00	1000.00	25000.00
B-aksjer	75.00	1000.00	75000.00

<u>Aksjeeiere - fritekst</u>	<u>Antall</u>	<u>Eierandel</u>	<u>Aksjeklasse</u>
Gunnar Mikalsen	25.00	25.00%	A-aksjer
Jtm Holding AS	25.00	25.00%	B-aksjer
Tem Holding AS	25.00	25.00%	B-aksjer
Vem Holding AS	25.00	25.00%	B-aksjer

<u>Sum</u>	<u>Sum antall</u>	<u>Sum eierandel</u>
	100.00	100.00%

Note
3

Lønn og ytelser

<u>Lønn</u>	<u>Årets</u>	<u>Fjorårets</u>
	8663549.00	6320952.00

<u>Arbeidsgiveravgift</u>	<u>Årets</u>	<u>Fjorårets</u>
	455669.00	335828.00

<u>Pensjonskostnader</u>	<u>Årets</u>	<u>Fjorårets</u>
	295910.00	219196.00

<u>Andre ytelser</u>	<u>Årets</u>	<u>Fjorårets</u>
	144326.00	96375.00

<u>Sum lønnskostnader</u>	<u>Årets</u>	<u>Fjorårets</u>
	9559454.00	6972351.00

Note

Ytelser til ledende personer
Er det gitt ytelser til ledende person: Nei

Ytelser til daglig leder

<u>Ytelser</u>	<u>Lønn</u>	<u>Pensj.forpl.</u>	<u>Andre godtgj.</u>
----------------	-------------	---------------------	----------------------



Selskapet er pliktig til å ha tjenestepensjonsordning etter lov om obligatorisk tjenestepensjon. Selskapets pensjonsordninger tilfredsstiller kravene i denne loven.

Note

Ytelser til revisjon

<u>Revisjon</u>	<u>Årets</u>	<u>Fjorårets</u>
	59700.00	58000.00
<u>Sum godtgjørelse til revisor</u>	<u>Årets</u>	<u>Fjorårets</u>
	59700.00	58000.00

Note

Antall årsverk i regnskapsåret

Virksomheten har hatt følgende antall årsverk:
0.00

Note

Lån og sikkerhetsstillelse til ledende personer og aksjeeiere

Er det gitt lån eller sikkerhetsstillelse til ledende personer: Nei

Note

9

Konsern, tilknyttet selskap og datterselskap

Tilknyttet selskap/datterselskap

<u>Navn og adresse</u>	<u>Eierandel</u>	<u>Stemmeandel</u>	<u>Egenkapital</u>	<u>Resultat</u>
Hydro Fish Care AS	23.00%	2.00%		

Virksomheten inngår i konsolideringen til morselskapets konsernregnsk.: Nei

<u>Navn</u>	<u>Forretningskontor</u>
Kobbvågslaks AS	Flatøyveien 58 8850 HERØY 1818 Herøy (n.)

Datterselskap er utelatt fra konsolideringen: Nei

<u>Omløpsmidler</u>	<u>Startdato</u>	<u>Sluttdato</u>	<u>Endring</u>
---------------------	------------------	------------------	----------------



Skattemessig fremf.undersk. Startdato Sluttdato Endring

Kortsiktig gjeld Startdato Sluttdato Endring



Kobbvåglaks AS

Org.nr: 937 875 312

Årsberetning 2022

Kobbvåglaks AS

Flatøyveien 58, 8850 HERØY

Org.nr: 937875312 MVA

Virksomhetens art

Kobbvåglaks AS driver med: Produksjon av matfisk, bløtdyr, krepsdyr og pigghuder i hav. Selskapet har forretningslokale i Herøy (Nordland).

Rettvisende oversikt

Styret mener at årsregnskapet gir et rettvisende bilde av Kobbvåglaks AS's eiendeler og gjeld, finansielle stilling og resultat.

Redegjørelse for foretakets utsikter

Etter styrets oppfatning er fremtidsutsiktene for selskapet gode på bakgrunn av de priser som er på selskapets produkter.

Selsapets styremedlemmer har ikke styreansvarsforsikring

Finansiell risiko

Selskapet har nødvendig finansiering på plass, men styret jobber kontinuerlig mot finansieringsinstitusjoner for å bedre betingelsene på innskudd og lån.

Fortsatt drift

I samsvar med regnskapsloven § 3-3 bekreftes det at forutsetningene for fortsatt drift er tilstede.

Til grunn for antagelsen ligger god egenkapital, og meget gode priser på selskapets produkter

Resultatdisponering og utbyttegrunnlag

Overskuddet i Kobbvåglaks AS på kroner 112 931 450 foreslås disponert som følger:

Avsatt til fri egenkapital kroner 92 931 450

Avsatt til utbytte kroner 20 000 000

Arbeidsmiljø

Styret anser arbeidsmiljøet som tilfredsstillende, og har ikke iverksatt spesielle tiltak på dette området i 2022. Det har ikke vært skader eller ulykker i 2022. Samlet sykefravær har vært 13 dager.

Likestilling

Selskapet har i 2022 sysselsatt totalt 6 ansatte, og styret har hatt ett medlem. Fordelingen blant de ansatte har vært 0 kvinner og 6 menn, mens blant styremedlemmene har det vært 1 mann.

Selskapet arbeider for å fremme likestilling, sikre like muligheter, rettigheter og hindre diskriminering på grunn av funksjonsevne, etnisitet, nasjonalopprinnelse, avstamning, hudfarge, språk, religion eller livsyn. Ved ansettelser vurderes alle søkere ut ifra personlige kvalifikasjoner uavhengig av kjønn eller opprinnelse med mer.



Kobbvåglaks AS

Org.nr: 937 875 312

Ytre miljø

Som et ansvarlig selskap er vi bevisst vårt ansvar for sikker drift og beskyttelse av miljøet, og vi vil påse at driften og våre prioriteringer bidrar til å unngå forutsetning av det ytre miljø. Selskapet har startet arbeid med utførelse av aktsomhetsvurderinger i henhold til åpenhetsloven

Herøy, 30. juni 2023

Styret for Kobbvåglaks AS

Gunnar Mikalsen

Gunnar Mikalsen

daglig leder, styreleder



Kobbvåglaks AS

Org.nr: 937 875 312

Kontantstrømoppstilling

	2022	2021
Kontantstrømmer fra operasjonelle aktiviteter		
Resultat før skattekostnad	147 172 739	90 913 765
Periodens betalte skatt	-15 639 718	-6 887 698
Ordinære avskrivninger	10 709 699	9 556 740
Endring i leverandørgjeld	-161 507	16 361 094
Poster klassifisert som investerings-/finansieringsaktiviteter	-4 686 857	-26 112 612
Endring i andre fordringer (kortsiktig og langsiktig)	1 240 428	375 735
Endring varelager	-19 997 258	-14 462 934
Endring kundefordringer	-23 268 771	-29 096 847
Netto kontantstrøm fra operasjonelle aktiviteter	<u>95 368 755</u>	<u>40 647 243</u>
Kontantstrømmer fra investeringsaktiviteter		
Utbetalinger ved kjøp av varige driftsmidler	-16 368 219	-3 796 550
Netto kontantstrøm fra investeringsaktiviteter	<u>-16 368 219</u>	<u>-3 796 550</u>
Kontantstrømmer fra finansieringsaktiviteter		
Innbetaling ved opptak av ny kortsiktig gjeld	-11 996 335	0
Nedbetaling av langsiktig gjeld	-3 088 462	-18 467 429
Utbetalinger av utbytte	-20 000 000	0
Øvrig kortsiktig gjeld	-679 461	2 856 155
Netto kontantstrøm fra finansieringsaktiviteter	<u>-35 764 258</u>	<u>-15 611 274</u>
Netto endring i likvider i året	43 236 278	21 239 419
Kontanter og bankinnskudd per 01.01	<u>35 952 435</u>	<u>14 713 016</u>
Kontanter og bankinnskudd per. 31.12	<u>79 188 713</u>	<u>35 952 432</u>



Kobbvåglaks AS

Org.nr: 937 875 312

Noter til regnskapet for 2022

NOTE 1 - REGNSKAPSPRINSIPPER

Årsregnskapet er satt opp i samsvar med regnskapslovens bestemmelser og god regnskapsskikk.

Klassifisering og vurdering av balanseposter

Omløpsmidler og kortsiktig gjeld omfatter poster som forfaller til betaling innen ett år etter balansedagen, samt poster som knytter seg til varekretsløpet. Øvrige poster er klassifisert som anleggsmiddel/langsiktig gjeld.

Omløpsmidler vurderes til laveste av anskaffelseskost og virkelig verdi. Kortsiktig gjeld balanseføres til nominelt beløp på etableringstidspunktet.

Anleggsmidler vurderes til anskaffelseskost, men nedskrives til virkelig verdi ved verdifall som ikke forventes å være forbigående. Anleggsmidler med begrenset økonomisk levetid avskrives planmessig. Langsiktig gjeld balanseføres til nominelt beløp på etableringstidspunktet.

Fordringer

Kundefordringer og andre fordringer er oppført i balansen til pålydende etter fradrag for avsetning til forventet tap. Avsetning til tap gjøres på grunnlag av individuelle vurderinger av de enkelte fordringene. I tillegg gjøres det for øvrige kundefordringer en uspesifisert avsetning for å dekke antatt tap.

Varebeholdninger

Lager av innkjøpte varer er verdsatt til laveste av anskaffelseskost og virkelig verdi. Anskaffelseskost vurderes etter FIFO- prinsippet. Egentilvirkede ferdigvarer og varer under tilvirkning er vurdert til full tilvirkningskost. Det foretas nedskrivning for påregnelig ukurans.

Kortsiktige plasseringer

Kortsiktige plasseringer (aksjer og andeler vurdert som omløpsmidler) vurderes til laveste av anskaffelseskost og virkelig verdi på balansedagen. Mottatt utbytte og andre utdelinger fra selskapene inntektsføres som annen finansinntekt.

Varige driftsmidler

Varige driftsmidler balanseføres og avskrives over driftsmidlets forventede økonomiske levetid. Direkte vedlikehold av driftsmidler kostnadsføres løpende under driftskostnader, mens påkostninger eller forbedringer tillegges driftsmidlets kostpris og avskrives i takt med driftsmidlet. Dersom gjenvinnbart beløp av driftsmiddelet er lavere enn balanseført verdi foretas nedskrivning til gjenvinnbart beløp. Gjenvinnbart beløp er det høyeste av netto salgsverdi og verdi i bruk. Verdi i bruk er nåverdien av de fremtidige kontantstrømmene som eiendelen vil generere.

Pensjoner

Foretaket er pliktig å ha tjenstepensjonsordning i henhold til lov om obligatorisk tjenstepensjon, og foretaket har etablert ordning som tilfredstiller lovens krav.

Skatter

Skattekostnad består av betalbar skatt og endring i utsatt skatt. Utsatt skatt/skattefordel er beregnet på alle forskjeller mellom regnskapsmessig og skattemessig verdi på eiendeler og gjeld. Utsatt skatt er beregnet med 22% på grunnlag av de midlertidige forskjeller som eksisterer mellom regnskapsmessige og skattemessige verdier, samt skattemessig underskudd til fremføring ved utgangen av regnskapsåret Netto utsatt skattefordel balanseføres i den grad det er sannsynlig at denne kan bli nyttiggjort.

Betalbar skatt og utsatt skatt er regnskapsført direkte mot egenkapitalen i den grad skattepostene relaterer seg til egenkapitaltransaksjoner.



Kobbvåglaks AS

Org.nr: 937 875 312

Noter til regnskapet for 2022

Kontantstrømoppstilling

Kontantstrømoppstillingen er utarbeidet etter den indirekte metode. Kontanter og kontantekvivalenter omfatter kontanter, bankinnskudd og andre kortsiktige, likvide plasseringer.

Bruk av estimater

Ledelsen har brukt estimater og forutsetninger som har påvirket resultatregnskapet og verdsettelsen av eiendeler og gjeld, samt usikre eiendeler og forpliktelser på balansedagen under utarbeidelsen av årsregnskapet i henhold til god regnskapsskikk.



Kobbvåglaks AS

Org.nr: 937 875 312

Noter til regnskapet for 2022

NOTE 2 - SALGSINNETEKTER

	2022	2021
<i>Pr. virksomhetsområde</i>		
Salg av oppdrettsfisk	328 660 080	218 968 202
<i>Geografisk fordeling</i>		
Norge	328 660 080	218 968 202

NOTE 3 - LØNNSKOSTNADER, ANTALL ANSATTE, LÅN TIL ANSATTE OG GODTGJØRELSE TIL REVISOR

<i>Lønnskostnader</i>	2022	2021
Lønninger	8 663 549	6 320 952
Arbeidsgiveravgift	455 669	335 828
Pensjonskostnader	295 910	219 196
Andre ytelser	144 326	96 375
Sum	<u>9 559 454</u>	<u>6 972 351</u>

Selskapet er pliktig til å ha tjenstepensjonsordning etter lov om obligatorisk tjenstepensjon. Selskapets pensjonsordninger tilfredsstiller kravene i denne loven.

<i>Godtgjørelse til revisor er fordelt på følgende:</i>	2022	2021
Revisjon	59 700	58 000

Merverdiavgift er ikke inkludert i revisjonshonoraret.

NOTE 4 - TRANSAKSJONER MED NÆRSTÅENDE

	2022	2021
<i>Selskapet har følgende transaksjoner med nærstående</i>		
Leie av lokaler	248 400	240 000



Kobbvåglaks AS

Org.nr: 937 875 312

Noter til regnskapet for 2022

NOTE 5 - VARIGE DRIFTSMIDLER

	Tomter, bygninger og annen eiendom	Konsesjon	Båter	Driftsløsøre	Sum
Anskaffelseskost 01.01.	5 728 866	233 128 000	13 897 315	103 771 594	356 525 775
Tilgang kjøpte driftsmidler	0	0	13 817 000	2 551 219	16 368 219
Anskaffelseskost 31.12.	5 728 866	233 128 000	27 714 315	106 322 813	372 893 994
Akk.avskrivning 31.12.	-213 394	0	-10 462 586	-60 904 483	-71 580 463
Balansført pr. 31.12.	5 515 472	233 128 000	17 251 729	45 418 330	301 313 531
Årets avskrivninger	71 704	0	2 064 079	8 573 916	10 709 699
Økonomisk levetid	100 år		7 - 10 år	6- 10 år	
Avskrivningsplan	Lineær		Lineær	Lineær	

I bokført verdi av driftsmidler ligger bokført leasingkontrakt med kr 16 990 428 .Leasingkontrakten er påbegynt i 2020 og er fedig i 2025. I Gjeld til kredittinstitusjoner ligger gjeld vedrørende leasingkontrakt med kr 11 802 333



Kobbvåglaks AS

Org.nr: 937 875 312

Noter til regnskapet for 2022

NOTE 6 - SKATT

<i>Årets skattekostnad fordeler seg på:</i>	2022	2021
Betalbar skatt	29 208 764	15 639 718
Endring utsatt skatt	5 032 525	3 428 073
Årets totale skattekostnad	<u>34 241 289</u>	<u>19 067 791</u>
<i>Beregning av årets skattegrunnlag:</i>	2022	2021
Ordinært resultat før skattekostnad	147 172 739	90 913 765
Permanente forskjeller	35 530	5 000
Nedskrivning på aksjer og andre verdipapir kostnadsført i året	11 504 105	0
Regnskapsmessig tap realisasjon av aksjer og andre finansielle instrumenter	141 350	0
Tilbakeføring av inntektsført utbytte	-3 132 344	0
Verdiøkning finansielle instrumenter vurdert til virkelig verdi	-79 158	-4 204 165
Endring i midlertidige forskjeller	-20 662 233	-15 582 153
Årets skattegrunnlag	<u>134 979 989</u>	<u>71 132 447</u>
Betalbar skatt (22%) av årets skattegrunnlag	29 695 598	15 649 138
<i>Oversikt over midlertidige forskjeller</i>	2022	2021
Driftsmidler inkl goodwill	3 083 356	3 357 508
Varebeholdning	100 764 311	82 450 617
Balanseførte leieavtaler i regnskapet, skattemessig ikke aktivert	5 188 095	2 565 404
Netto midlertidige forskjeller pr 31.12	<u>109 035 762</u>	<u>88 373 529</u>
Utsatt skattefordel/Utsatt skatt (22%)	23 987 868	19 442 176

NOTE 7 - BANKINNSKUDD

	2022
Bundne skattetrekkmidler utgjør	633 161



Kobbvåglaks AS

Org.nr: 937 875 312

Noter til regnskapet for 2022

NOTE 8 - AKSJER OG ANDELER I ANDRE SELSKAPER

Selskap	Anskaff.kost	Bokført verdi	Markedsverdi
Dnb andeler i verdipapirfond	90 000 000	198 982 432	198 982 432
Dbc alternativt investeringsfond		1 525 933	1 525 933
Sum	90 000 000	200 508 365	200 508 365

NOTE 9 - DATTERSELSKAP, TILKNYTTET SELSKAP M V

Selskap	Kontor	Eier- andel	Stemme- andel	Resultat 2022	Egenkapital pr. 31.12	Bokført verdi pr. 31.12
Hydro Fish Care AS	Herøy	23 %	2 %	0	0	1 657 500

NOTE 10 - VARER

	2022	2021
Varer under tilvirkning	100 764 311	82 450 617
Innkjøpte varer for videresalg	5 868 755	4 185 191
Sum	106 633 066	86 635 808

NOTE 11 - MELLOMVÆRENDE MED NÆRSTÅENDE SAMT AKSJONÆRER

Fordringer 2022 2021

Lån til samarbeidende selskap 2 770 505 2 662 049

Lån til samarbeidende selskap er renteberegnet og det er stillet betryggende sikkerhet for lånet

Gjeld 2022 2021

Lån til eierselskaper 10 252 618 0

Lån til eierselskaper er renteberegnet, men det er ikke stillet sikkerhet



Kobbvåglaks AS

Org.nr: 937 875 312

Noter til regnskapet for 2022

NOTE 12 - AKSJEKAPITAL OG AKSJONÆRINFORMASJON

Aksjekapitalen består av:

	Antall	Pålydende	Balanseført
A-aksjer	25	1 000	25 000
B-aksjer	75	1 000	75 000
Sum	100		100 000

Oversikt over aksjonærene i selskapet pr. 31.12:

	A-aksjer	B-aksjer	Eier- andel	Stemme- andel
Gunnar Mikalsen	25	0	25 %	100 %
Jtm Holding AS	0	25	25 %	0
Tem Holding AS	0	25	25 %	0
Vem Holding AS	0	25	25 %	0
Sum	25	75	100 %	100 %

NOTE 13 - EGENKAPITAL

	Aksjekapital	Annen egenkapital	Sum
Egenkapital 01.01.2022	100 000	336 617 785	336 717 785
Årsresultat	0	112 931 450	112 931 450
Avsatt utbytte	0	-20 000 000	-20 000 000
Egenkapital 31.12.2022	100 000	429 549 235	429 649 235

NOTE 14 - FORDRINGER OG GJELD

<i>Pantesikret gjeld</i>	2022	2021
Gjeld til kredittinstitusjoner	197 102 336	215 569 725
<i>Pantsatte eiendeler</i>	2022	2021
Konsesjoner	233 128 000	223 128 000
Fast eiendom	5 515 471	5 587 175
Båter	17 251 728	5 498 807
Driftsløsøre	42 922 335	48 945 032
Andre fordringer	3 193 888	4 434 316
Varelager	106 633 066	86 635 807
Kundefordringer	56 934 690	33 665 919
Sum	465 579 178	407 895 056



Til generalforsamlingen Kobbvågslaks AS

Uavhengig revisors beretning

Konklusjon

Vi har revidert årsregnskapet for Kobbvågslaks AS som viser et overskudd på kr 112 931 450. Årsregnskapet består av balanse per 31. desember 2022, resultatregnskap og kontantstrømpoppstilling for regnskapsåret avsluttet per denne datoen og noter til årsregnskapet, herunder et sammendrag av viktige regnskapsprinsipper.

Etter vår mening

- oppfyller årsregnskapet gjeldende lovkrav, og
- gir årsregnskapet et rettviseende bilde av selskapets finansielle stilling per 31. desember 2022 og av dets resultater og kontantstrømmer for regnskapsåret avsluttet per denne datoen i samsvar med regnskapslovens regler og god regnskapsskikk i Norge.

Grunnlag for konklusjonen

Vi har gjennomført revisjonen i samsvar med International Standards on Auditing (ISA-ene). Våre oppgaver og plikter i henhold til disse standardene er beskrevet nedenfor under "Revisors oppgaver og plikter ved revisjonen av årsregnskapet". Vi er uavhengige av selskapet i samsvar med kravene i relevante lover og forskrifter i Norge og International Code of Ethics for Professional Accountants (inkludert internasjonale uavhengighetsstandarder) utstedt av International Ethics Standards Board for Accountants (IESBA-reglene), og vi har overholdt våre øvrige etiske forpliktelser i samsvar med disse kravene. Innhentet revisjonsbevis er etter vår vurdering tilstrekkelig og hensiktsmessig som grunnlag for vår konklusjon.

Øvrig informasjon

Styret og daglig leder (ledelsen) er ansvarlige for informasjonen i årsberetningen. Vår konklusjon om årsregnskapet ovenfor dekker ikke informasjonen i årsberetningen.

I forbindelse med revisjonen av årsregnskapet er det vår oppgave å lese årsberetningen. Formålet er å vurdere hvorvidt det foreligger vesentlig inkonsistens mellom årsberetningen og årsregnskapet og den kunnskap vi har opparbeidet oss under revisjonen av årsregnskapet, eller hvorvidt informasjon i årsberetningen ellers fremstår som vesentlig feil. Vi har plikt til å rapportere dersom årsberetningen fremstår som vesentlig feil. Vi har ingenting å rapportere i så henseende.

Basert på kunnskapen vi har opparbeidet oss i revisjonen, mener vi at årsberetningen

- er konsistent med årsregnskapet og
- inneholder de opplysninger som skal gis i henhold til gjeldende lovkrav.

Vår uttalelse om årsberetningen gjelder tilsvarende for redegjørelser om samfunnsansvar.



Ledelsens ansvar for årsregnskapet

Styret og daglig leder (ledelsen) er ansvarlige for å utarbeide årsregnskapet og for at det gir et rettviseende bilde i samsvar med regnskapslovens regler og god regnskapsskikk i Norge. Ledelsen er også ansvarlig for slik internkontroll som den finner nødvendig for å kunne utarbeide et årsregnskap som ikke inneholder vesentlig feilinformasjon, verken som følge av misligheter eller utilsiktede feil.

Ved utarbeidelsen av årsregnskapet må ledelsen ta standpunkt til selskapets evne til fortsatt drift og opplyse om forhold av betydning for fortsatt drift. Forutsetningen om fortsatt drift skal legges til grunn for årsregnskapet så lenge det ikke er sannsynlig at virksomheten vil bli avviklet.

Revisors oppgaver og plikter ved revisjonen av årsregnskapet

Vårt mål er å oppnå betryggende sikkerhet for at årsregnskapet som helhet ikke inneholder vesentlig feilinformasjon, verken som følge av misligheter eller utilsiktede feil, og å avgi en revisjonsberetning som inneholder vår konklusjon. Betryggende sikkerhet er en høy grad av sikkerhet, men ingen garanti for at en revisjon utført i samsvar med ISA-ene, alltid vil avdekke vesentlig feilinformasjon. Feilinformasjon kan oppstå som følge av misligheter eller utilsiktede feil. Feilinformasjon er å anse som vesentlig dersom den enkeltvis eller samlet med rimelighet kan forventes å påvirke de økonomiske beslutningene som brukerne foretar på grunnlag av årsregnskapet.

For videre beskrivelse av revisors oppgaver og plikter vises det til:
<https://revisorforeningen.no/revisjonsberetninger>

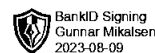
Mo i Rana, 9. august 2023
Helgeland Revisjon AS

Geir Voldsund
statsautorisert revisor



Kobbvåglaks AS

Org.nr: 937 875 312



Årsrapport for 2022

Årsberetning

Årsregnskap

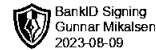
- Resultatregnskap
- Balanse
- Kontantstrømoppstilling
- Noter

Revisjonsberetning



Kobbvåglaks AS

Org.nr: 937 875 312



Årsberetning 2022

Kobbvåglaks AS

Flatøyveien 58, 8850 HERØY

Org.nr: 937875312 MVA

Virksomhetens art

Kobbvåglaks AS driver med: Produksjon av matfisk, bløtdyr, krepsdyr og pigghuder i hav. Selskapet har forretningslokale i Herøy (Nordland).

Rettvisende oversikt

Styret mener at årsregnskapet gir et rettvisende bilde av Kobbvåglaks AS's eiendeler og gjeld, finansielle stilling og resultat.

Redegjørelse for foretakets utsikter

Etter styrets oppfatning er fremtidsutsiktene for selskapet gode på bakgrunn av de priser som er på selskapets produkter.

Selsapets styremedlemmer har ikke styreansvarsforsikring

Finansiell risiko

Selskapet har nødvendig finansiering på plass, men styret jobber kontinuerlig mot finansieringsinstitusjoner for å bedre betingelsene på innskudd og lån.

Fortsatt drift

I samsvar med regnskapsloven § 3-3 bekreftes det at forutsetningene for fortsatt drift er tilstede.

Til grunn for antagelsen ligger god egenkapital, og meget gode priser på selskapets produkter

Resultatdisponering og utbyttegrunnlag

Overskuddet i Kobbvåglaks AS på kroner 112 931 450 foreslås disponert som følger:

Avsatt til fri egenkapital kroner 92 931 450

Avsatt til utbytte kroner 20 000 000

Arbeidsmiljø

Styret anser arbeidsmiljøet som tilfredsstillende, og har ikke iverksatt spesielle tiltak på dette området i 2022. Det har ikke vært skader eller ulykker i 2022. Samlet sykefravær har vært 13 dager.

Likestilling

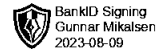
Selskapet har i 2022 sysselsatt totalt 6 ansatte, og styret har hatt ett medlem. Fordelingen blant de ansatte har vært 0 kvinner og 6 menn, mens blant styremedlemmene har det vært 1 mann.

Selskapet arbeider for å fremme likestilling, sikre like muligheter, rettigheter og hindre diskriminering på grunn av funksjonsevne, etnisitet, nasjonalopprinnelse, avstamning, hudfarge, språk, religion eller livsyn. Ved ansettelse vurderes alle søkere ut ifra personlige kvalifikasjoner uavhengig av kjønn eller opprinnelse med mer.



Kobbvåglaks AS

Org.nr: 937 875 312



Ytre miljø

Som et ansvarlig selskap er vi bevisst vårt ansvar for sikker drift og beskyttelse av miljøet, og vi vil påse at driften og våre prioriteringer bidrar til å unngå forutsetning av det ytre miljø. Selskapet har startet arbeid med utførelse av aktsomhetsvurderinger i henhold til åpenhetsloven

Herøy, 30. juni 2023

Styret for Kobbvåglaks AS

Gunnar Mikalsen

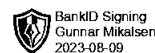
Gunnar Mikalsen

daglig leder, styreleder



Kobbvåglaks AS

Org.nr: 937 875 312



BankID Signing
Gunnar Mikalsen
2023-08-09

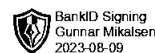
Resultatregnskap

	Note	2022	2021
Driftsinntekter			
Salgsinntekt	2	328 660 080	218 968 202
Driftskostnader			
Varekostnad		125 803 541	102 093 590
Lønnskostnad	3	9 559 454	6 972 351
Avskrivning	5	10 709 699	9 556 740
Annen driftskostnad	3, 4	21 529 902	15 249 569
Sum driftskostnader		167 602 596	133 872 250
Driftsresultat		161 057 484	85 095 952
Finansinntekter og finanskostnader			
Inntekt på andre investeringer		3 132 344	14 800
Annen finansinntekt		2 487 851	6 758 730
Verdiendr. finansielle instrumenter, virkelig verdi		79 158	4 204 165
Nedskrivning av finansielle eiendeler		11 504 105	0
Annen finanskostnad		8 079 993	5 159 882
Netto finansposter		-13 884 745	5 817 813
Ordinært resultat før skattekostnad		147 172 739	90 913 765
Skattekostnad på ordinært resultat	6	34 241 289	19 067 791
Årsresultat		112 931 450	71 845 974
Overføringer og disponeringer			
Ordinært utbytte	13	20 000 000	20 000 000
Overføringer annen egenkapital	13	92 931 450	51 845 974
Sum disponert		112 931 450	71 845 974



Kobbvåglaks AS

Org.nr: 937 875 312



BankID Signing
Gunnar Mikalsen
2023-08-09

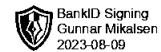
Balanse pr. 31. desember

	Note	2022	2021
Anleggsmidler			
<i>Immaterielle eiendeler</i>			
Konsesjoner, patenter, lisenser, varemerker	5, 14	233 128 000	233 128 000
Sum immaterielle eiendeler		<u>233 128 000</u>	<u>233 128 000</u>
<i>Varige driftsmidler</i>			
Tomter, bygninger og annen fast eiendom	5, 14	5 515 471	5 587 175
Skip, rigger, fly og lignende	5, 14	17 251 728	5 498 807
Driftsløsøre, inventar, verktøy, kontormaskiner ol	5, 14	42 922 335	48 945 032
Sum varige driftsmidler		<u>65 689 534</u>	<u>60 031 014</u>
<i>Finansielle anleggsmidler</i>			
Investeringer i aksjer og andeler	8, 9	1 657 500	1 657 500
Sum finansielle anleggsmidler		<u>1 657 500</u>	<u>1 657 500</u>
Sum anleggsmidler		<u>300 475 034</u>	<u>294 816 514</u>
Omløpsmidler			
Varer	10, 14	106 633 066	86 635 808
<i>Fordringer</i>			
Kundefordringer	14	56 934 690	33 665 919
Andre fordringer	11, 14	3 193 888	4 434 316
Sum fordringer		<u>60 128 578</u>	<u>38 100 235</u>
<i>Investeringer</i>			
Markedsbaserte aksjer	8	200 508 365	195 821 508
Sum investeringer		<u>200 508 365</u>	<u>195 821 508</u>
Bankinnskudd, kontanter og lignende	7	79 188 712	35 952 434
Sum omløpsmidler		<u>446 458 721</u>	<u>356 509 985</u>
Sum eiendeler		<u>746 933 755</u>	<u>651 326 499</u>



Kobbvåglaks AS

Org.nr: 937 875 312



Balanse pr. 31. desember

	Note	2022	2021
Egenkapital			
<i>Innskutt egenkapital</i>			
Aksjekapital	12, 13	100 000	100 000
Sum innskutt egenkapital		<u>100 000</u>	<u>100 000</u>
<i>Opptjent egenkapital</i>			
Annen egenkapital	13	429 549 234	336 617 785
Sum opptjent egenkapital		<u>429 549 234</u>	<u>336 617 785</u>
Sum egenkapital		<u>429 649 234</u>	<u>336 717 785</u>
Gjeld			
<i>Avsetninger for forpliktelser</i>			
Utsatt skatt	6	23 987 867	19 442 176
Sum avsetning for forpliktelser		<u>23 987 867</u>	<u>19 442 176</u>
<i>Annen langsiktig gjeld</i>			
Gjeld til kredittinstitusjoner	14	197 102 336	215 569 725
Øvrig langsiktig gjeld	11	15 378 927	0
Sum annen langsiktig gjeld		<u>212 481 263</u>	<u>215 569 725</u>
<i>Kortsiktig gjeld</i>			
Leverandørgjeld		19 351 285	19 512 792
Betalbar skatt	6	29 695 598	15 639 718
Skyldige offentlige avgifter	7	4 560 259	1 919 823
Annen kortsiktig gjeld	11	27 208 249	42 524 480
Sum kortsiktig gjeld		<u>80 815 391</u>	<u>79 596 813</u>
Sum gjeld		<u>317 284 521</u>	<u>314 608 714</u>
Sum egenkapital og gjeld		<u>746 933 755</u>	<u>651 326 499</u>

31. desember 2022

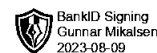
Herøy, 30. juni 2023

Gunnar Mikalsen
daglig leder, styreleder



Kobbvåglaks AS

Org.nr: 937 875 312



BankID Signing
Gunnar Mikalsen
2023-08-09

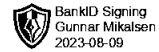
Kontantstrømoppstilling

	2022	2021
Kontantstrømmer fra operasjonelle aktiviteter		
Resultat før skattekostnad	147 172 739	90 913 765
Periodens betalte skatt	-15 639 718	-6 887 698
Ordinære avskrivninger	10 709 699	9 556 740
Endring i leverandørgjeld	-161 507	16 361 094
Poster klassifisert som investerings-/finansieringsaktiviteter	-4 686 857	-26 112 612
Endring i andre fordringer (kortsiktig og langsiktig)	1 240 428	375 735
Endring varelager	-19 997 258	-14 462 934
Endring kundefordringer	-23 268 771	-29 096 847
Netto kontantstrøm fra operasjonelle aktiviteter	<u>95 368 755</u>	<u>40 647 243</u>
Kontantstrømmer fra investeringsaktiviteter		
Utbetalinger ved kjøp av varige driftsmidler	-16 368 219	-3 796 550
Netto kontantstrøm fra investeringsaktiviteter	<u>-16 368 219</u>	<u>-3 796 550</u>
Kontantstrømmer fra finansieringsaktiviteter		
Innbetaling ved opptak av ny kortsiktig gjeld	-11 996 335	0
Nedbetaling av langsiktig gjeld	-3 088 462	-18 467 429
Utbetalinger av utbytte	-20 000 000	0
Øvrig kortsiktig gjeld	-679 461	2 856 155
Netto kontantstrøm fra finansieringsaktiviteter	<u>-35 764 258</u>	<u>-15 611 274</u>
Netto endring i likvider i året	43 236 278	21 239 419
Kontanter og bankinnskudd per 01.01	<u>35 952 435</u>	<u>14 713 016</u>
Kontanter og bankinnskudd per. 31.12	<u>79 188 713</u>	<u>35 952 432</u>



Kobbvåglaks AS

Org.nr: 937 875 312



Noter til regnskapet for 2022

NOTE 1 - REGNSKAPSPRINSIPPER

Årsregnskapet er satt opp i samsvar med regnskapslovens bestemmelser og god regnskapsskikk.

Klassifisering og vurdering av balanseposter

Omløpsmidler og kortsiktig gjeld omfatter poster som forfaller til betaling innen ett år etter balansedagen, samt poster som knytter seg til varekretsløpet. Øvrige poster er klassifisert som anleggsmiddel/langsiktig gjeld.

Omløpsmidler vurderes til laveste av anskaffelseskost og virkelig verdi. Kortsiktig gjeld balanseføres til nominelt beløp på etableringstidspunktet.

Anleggsmidler vurderes til anskaffelseskost, men nedskrives til virkelig verdi ved verdifall som ikke forventes å være forbigående. Anleggsmidler med begrenset økonomisk levetid avskrives planmessig. Langsiktig gjeld balanseføres til nominelt beløp på etableringstidspunktet.

Fordringer

Kundefordringer og andre fordringer er oppført i balansen til pålydende etter fradrag for avsetning til forventet tap. Avsetning til tap gjøres på grunnlag av individuelle vurderinger av de enkelte fordringene. I tillegg gjøres det for øvrige kundefordringer en uspesifisert avsetning for å dekke antatt tap.

Varebeholdninger

Lager av innkjøpte varer er verdsatt til laveste av anskaffelseskost og virkelig verdi. Anskaffelseskost vurderes etter FIFO- prinsippet. Egentilvirkede ferdigvarer og varer under tilvirkning er vurdert til full tilvirkningskost. Det foretas nedskrivning for påregnelig ukurans.

Kortsiktige plasseringer

Kortsiktige plasseringer (aksjer og andeler vurdert som omløpsmidler) vurderes til laveste av anskaffelseskost og virkelig verdi på balansedagen. Mottatt utbytte og andre utdelinger fra selskapene inntektsføres som annen finansinntekt.

Varige driftsmidler

Varige driftsmidler balanseføres og avskrives over driftsmidlets forventede økonomiske levetid. Direkte vedlikehold av driftsmidler kostnadsføres løpende under driftskostnader, mens påkostninger eller forbedringer tillegges driftsmidlets kostpris og avskrives i takt med driftsmidlet. Dersom gjenvinnbart beløp av driftsmiddelet er lavere enn balanseført verdi foretas nedskrivning til gjenvinnbart beløp. Gjenvinnbart beløp er det høyeste av netto salgsverdi og verdi i bruk. Verdi i bruk er nåverdien av de fremtidige kontantstrømmene som eiendelen vil generere.

Pensjoner

Foretaket er pliktig å ha tjenstepensjonsordning i henhold til lov om obligatorisk tjenstepensjon, og foretaket har etablert ordning som tilfredstiller lovens krav.

Skatter

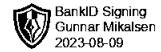
Skattekostnad består av betalbar skatt og endring i utsatt skatt. Utsatt skatt/skattefordel er beregnet på alle forskjeller mellom regnskapsmessig og skattemessig verdi på eiendeler og gjeld. Utsatt skatt er beregnet med 22% på grunnlag av de midlertidige forskjeller som eksisterer mellom regnskapsmessige og skattemessige verdier, samt skattemessig underskudd til fremføring ved utgangen av regnskapsåret Netto utsatt skattefordel balanseføres i den grad det er sannsynlig at denne kan bli nyttiggjort.

Betalbar skatt og utsatt skatt er regnskapsført direkte mot egenkapitalen i den grad skattepostene relaterer seg til egenkapitaltransaksjoner.



Kobbvåglaks AS

Org.nr: 937 875 312



Noter til regnskapet for 2022

Kontantstrømoppstilling

Kontantstrømoppstillingen er utarbeidet etter den indirekte metode. Kontanter og kontantekvivalenter omfatter kontanter, bankinnskudd og andre kortsiktige, likvide plasseringer.

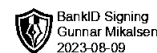
Bruk av estimater

Ledelsen har brukt estimater og forutsetninger som har påvirket resultatregnskapet og verdsettelsen av eiendeler og gjeld, samt usikre eiendeler og forpliktelser på balansedagen under utarbeidelsen av årsregnskapet i henhold til god regnskapsskikk.



Kobbvåglaks AS

Org.nr: 937 875 312



BankID Signing
Gunnar Mikalsen
2023-08-09

Noter til regnskapet for 2022

NOTE 2 - SALGSINNETEKTER

	2022	2021
<i>Pr. virksomhetsområde</i>		
Salg av oppdrettsfisk	328 660 080	218 968 202
<i>Geografisk fordeling</i>		
Norge	328 660 080	218 968 202

NOTE 3 - LØNSKOSTNADER, ANTALL ANSATTE, LÅN TIL ANSATTE OG GODTGJØRELSE TIL REVISOR

<i>Lønnskostnader</i>	2022	2021
Lønninger	8 663 549	6 320 952
Arbeidsgiveravgift	455 669	335 828
Pensjonskostnader	295 910	219 196
Andre ytelser	144 326	96 375
Sum	<u>9 559 454</u>	<u>6 972 351</u>

Selskapet er pliktig til å ha tjenstepensjonsordning etter lov om obligatorisk tjenstepensjon. Selskapets pensjonsordninger tilfredsstiller kravene i denne loven.

<i>Godtgjørelse til revisor er fordelt på følgende:</i>	2022	2021
Revisjon	59 700	58 000

Merverdiavgift er ikke inkludert i revisjonshonoraret.

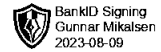
NOTE 4 - TRANSAKSJONER MED NÆRSTÅENDE

	2022	2021
<i>Selskapet har følgende transaksjoner med nærstående</i>		
Leie av lokaler	248 400	240 000



Kobbvåglaks AS

Org.nr: 937 875 312



Noter til regnskapet for 2022

NOTE 5 - VARIGE DRIFTSMIDLER

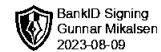
	Tomter, bygninger og annen eiendom	Konsesjon	Båter	Driftsløsøre	Sum
Anskaffelseskost 01.01.	5 728 866	233 128 000	13 897 315	103 771 594	356 525 775
Tilgang kjøpte driftsmidler	0	0	13 817 000	2 551 219	16 368 219
Anskaffelseskost 31.12.	5 728 866	233 128 000	27 714 315	106 322 813	372 893 994
Akk.avskrivning 31.12.	-213 394	0	-10 462 586	-60 904 483	-71 580 463
Balansført pr. 31.12.	5 515 472	233 128 000	17 251 729	45 418 330	301 313 531
Årets avskrivninger	71 704	0	2 064 079	8 573 916	10 709 699
Økonomisk levetid	100 år		7 - 10 år	6- 10 år	
Avskrivningsplan	Lineær		Lineær	Lineær	

I bokført verdi av driftsmidler ligger bokført leasingkontrakt med kr 16 990 428 .Leasingkontrakten er påbegynt i 2020 og er fedig i 2025. I Gjeld til kredittinstitusjoner ligger gjeld vedrørende leasingkontrakt med kr 11 802 333



Kobbvåglaks AS

Org.nr: 937 875 312



BankID Signing
Gunnar Mikalsen
2023-08-09

Noter til regnskapet for 2022

NOTE 6 - SKATT

<i>Årets skattekostnad fordeler seg på:</i>	2022	2021
Betalbar skatt	29 208 764	15 639 718
Endring utsatt skatt	5 032 525	3 428 073
Årets totale skattekostnad	<u>34 241 289</u>	<u>19 067 791</u>
<i>Beregning av årets skattegrunnlag:</i>	2022	2021
Ordinært resultat før skattekostnad	147 172 739	90 913 765
Permanente forskjeller	35 530	5 000
Nedskrivning på aksjer og andre verdipapir kostnadsført i året	11 504 105	0
Regnskapsmessig tap realisasjon av aksjer og andre finansielle instrumenter	141 350	0
Tilbakeføring av inntektsført utbytte	-3 132 344	0
Verdiøkning finansielle instrumenter vurdert til virkelig verdi	-79 158	-4 204 165
Endring i midlertidige forskjeller	-20 662 233	-15 582 153
Årets skattegrunnlag	<u>134 979 989</u>	<u>71 132 447</u>
Betalbar skatt (22%) av årets skattegrunnlag	29 695 598	15 649 138
<i>Oversikt over midlertidige forskjeller</i>	2022	2021
Driftsmidler inkl goodwill	3 083 356	3 357 508
Varebeholdning	100 764 311	82 450 617
Balanseførte leieavtaler i regnskapet, skattemessig ikke aktivert	5 188 095	2 565 404
Netto midlertidige forskjeller pr 31.12	<u>109 035 762</u>	<u>88 373 529</u>
Utsatt skattefordel/Utsatt skatt (22%)	23 987 868	19 442 176


NOTE 7 - BANKINNSKUDD

	2022
Bundne skattetrekkmidler utgjør	633 161



Kobbvåglaks AS

Org.nr: 937 875 312



BankID Signing
Gunnar Mikalsen
2023-08-09

Noter til regnskapet for 2022

NOTE 8 - AKSJER OG ANDELER I ANDRE SELSKAPER

Selskap	Anskaff.kost	Bokført verdi	Markedsverdi
Dnb andeler i verdipapirfond	90 000 000	198 982 432	198 982 432
Dbc alternativt investeringsfond		1 525 933	1 525 933
Sum	90 000 000	200 508 365	200 508 365

NOTE 9 - DATTERSELSKAP, TILKNYTTET SELSKAP M V

Selskap	Kontor	Eier-andel	Stemme-andel	Resultat 2022	Egenkapital pr. 31.12	Bokført verdi pr. 31.12
Hydro Fish Care AS	Herøy	23 %	2 %	0	0	1 657 500

NOTE 10 - VARER

	2022	2021
Varer under tilvirkning	100 764 311	82 450 617
Innkjøpte varer for videresalg	5 868 755	4 185 191
Sum	106 633 066	86 635 808

NOTE 11 - MELLOMVÆRENDE MED NÆRSTÅENDE SAMT AKSJONÆRER

Fordringer 2022 2021

Lån til samarbeidende selskap 2 770 505 2 662 049

Lån til samarbeidende selskap er renteberegnet og det er stillet betryggende sikkerhet for lånet

Gjeld 2022 2021

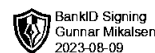
Lån til eierselskaper 10 252 618 0

Lån til eierselskaper er renteberegnet, men det er ikke stillet sikkerhet



Kobbvåglaks AS

Org.nr: 937 875 312



BankID Signing
Gunnar Mikalsen
2023-08-09

Noter til regnskapet for 2022

NOTE 12 - AKSJEKAPITAL OG AKSJONÆRINFORMASJON

Aksjekapitalen består av:

	Antall	Pålydende	Balanseført
A-aksjer	25	1 000	25 000
B-aksjer	75	1 000	75 000
Sum	100		100 000

Oversikt over aksjonærene i selskapet pr. 31.12:

	A-aksjer	B-aksjer	Eier- andel	Stemme- andel
Gunnar Mikalsen	25	0	25 %	100 %
Jtm Holding AS	0	25	25 %	0
Tem Holding AS	0	25	25 %	0
Vem Holding AS	0	25	25 %	0
Sum	25	75	100 %	100 %

NOTE 13 - EGENKAPITAL

	Aksjekapital	Annen egenkapital	Sum
Egenkapital 01.01.2022	100 000	336 617 785	336 717 785
Årsresultat	0	112 931 450	112 931 450
Avsatt utbytte	0	-20 000 000	-20 000 000
Egenkapital 31.12.2022	100 000	429 549 235	429 649 235

NOTE 14 - FORDRINGER OG GJELD

<i>Pantesikret gjeld</i>	2022	2021
Gjeld til kredittinstitusjoner	197 102 336	215 569 725
<i>Pantsatte eiendeler</i>	2022	2021
Konsesjoner	233 128 000	223 128 000
Fast eiendom	5 515 471	5 587 175
Båter	17 251 728	5 498 807
Drifsløsøre	42 922 335	48 945 032
Andre fordringer	3 193 888	4 434 316
Varelager	106 633 066	86 635 807
Kundefordringer	56 934 690	33 665 919
Sum	465 579 178	407 895 056