



ÅRSREGNSKAPET FOR REGNSKAPSÅRET 2023 - GENERELL INFORMASJON

Enheten

Organisasjonsnummer:	990 524 599
Organisasjonsform:	Aksjeselskap
Foretaksnavn:	SMEDVIG AS
Forretningsadresse:	Løkkeveien 111 4007 STAVANGER

Regnskapsår

Årsregnskapets periode:	01.01.2023 - 31.12.2023
-------------------------	-------------------------

Konsern

Mørselskap i konsern:	Ja
Konsernregnskap lagt ved:	Ja

Regnskapsregler

Regler for små foretak benyttet:	Ja
Benyttet ved utarbeidelsen av årsregnskapet til selskapet:	Regnskapslovens alminnelige regler
Benyttet ved utarbeidelsen av årsregnskapet til konsernet:	Regnskapslovens alminnelige regler

Årsregnskapet fastsatt av kompetent organ

Bekreftet av representant for selskapet:	Marit Salte
Dato for fastsettelse av årsregnskapet:	20.06.2024

Grunnlag for avgivelse

År 2023: Årsregnskapet er elektronisk innlevert
År 2022: Tall er hentet fra elektronisk innlevert årsregnskap fra 2023

Det er ikke krav til at årsregnskapet m.v. som sendes til Regnskapsregisteret er undertegnet. Kontrollen på at dette er utført ligger hos revisor/enhetens øverste organ. Sikkerheten ivaretas ved at innsender har rolle/rettighet for innsending av årsregnskapet via Altinn, og ved at det bekreftes at årsregnskapet er fastsatt av kompetent organ.

Brønnøysundregistrene, 31.07.2025



Resultatregnskap

Beløp i: NOK	Note	2023	2022
RESULTATREGNSKAP			
Inntekter			
Annen driftsinntekt	3	46 566 660	42 707 743
Sum inntekter		46 566 660	42 707 743
Kostnader			
Lønnskostnad	4,5,6	45 544 989	38 120 625
Avskrivninger og nedskrivninger	7,8	52 397	65 456
Annen driftskostnad	3,9	17 154 324	9 694 059
Sum kostnader		62 751 710	47 880 140
Driftsresultat		-16 185 050	-5 172 397
Finansinntekter og finanskostnader			
Inntekt fra datterselskap	3	139 142 874	0
Annen renteinntekt		3 336 211	5 128 361
Sum finansinntekter		142 479 085	5 128 361
Nedskrivning finansielle anleggsmidler		10 999 926	0
Annen rentekostnad	11	493	532
Valutatap		83 060	35 136
Sum finanskostnader		11 083 479	35 668
Netto finans		131 395 606	5 092 693
Ordinært resultat før skattekostnad		115 210 556	-79 704
Skattekostnad på ordinært resultat	13	299 089	-9 538
Ordinært resultat etter skattekostnad		114 911 467	-70 166
Årsresultat		114 911 467	-70 166
Overføringer og disponeringer			
Ordinært utbytte		100 000 000	100 000 000
Overført (til)/fra annen egenkapital		14 911 467	-100 070 166
Sum overføringer og disponeringer		114 911 467	-70 166



Balanse

Beløp i: NOK	Note	2023	2022
BALANSE - EIENDELER			
Anleggsmidler			
Immaterielle eiendeler			
Utsatt skattefordel	13	5 950 466	6 249 556
Sum immaterielle eiendeler		5 950 466	6 249 556
Varige driftsmidler			
Maskiner, inventar, biler	8,12	639 734	196 491
Sum varige driftsmidler		639 734	196 491
Finansielle anleggsmidler			
Investering i datterselskap	15	5 970 228 054	5 962 196 538
Investeringer i aksjer og andeler	16	3 100 000	3 100 000
Sum finansielle anleggsmidler		5 973 328 054	5 965 296 538
Sum anleggsmidler		5 979 918 254	5 971 742 585
Omløpsmidler			
Varer			
Fordringer			
Kundefordringer	3,12	5 553 311	10 751 844
Konsernbidrag	3	14 142 874	0
Utbytte	3	125 000 000	0
Andre kortsiktige fordringer	3,17	2 915 741	1 442 852
Sum fordringer		147 611 926	12 194 696
Bankinnskudd, kontanter og lignende			
Bankinnskudd	4	33 857 783	151 894 030
Sum bankinnskudd, kontanter og lignende		33 857 783	151 894 030
Sum omløpsmidler		181 469 709	164 088 726
SUM EIENDELER		6 161 387 963	6 135 831 311



Balanse

Beløp i: NOK	Note	2023	2022
BALANSE - EGENKAPITAL OG GJELD			
Egenkapital			
Innskutt egenkapital			
Aksjekapital	14	70 685 400	70 685 400
Overkurs	14	599 399 626	699 399 626
Sum innskutt egenkapital		670 085 026	770 085 026
Opptjent egenkapital			
Konsernets fond/annen egenkapital	14	5 341 997 337	5 227 085 869
Sum opptjent egenkapital		5 341 997 337	5 227 085 869
Sum egenkapital		6 012 082 363	5 997 170 895
Gjeld			
Langsiktig gjeld			
Pensjonsforpliktelser	6	23 450 239	21 839 583
Sum avsetninger for forpliktelser		23 450 239	21 839 583
Annen langsiktig gjeld			
Sum langsiktig gjeld		23 450 239	21 839 583
Kortsiktig gjeld			
Leverandørgjeld	3	4 911 796	2 785 164
Skyldige offentlige avgifter		2 329 432	2 475 280
Konsernbidrag	3	11 031 442	0
Utbytte	3,14	100 000 000	100 000 000
Annen kortsiktig gjeld	3	7 582 691	11 560 389
Sum kortsiktig gjeld		125 855 361	116 820 833
Sum gjeld		149 305 600	138 660 416
SUM EGENKAPITAL OG GJELD		6 161 387 963	6 135 831 311



Konsernets resultatregnskap

Beløp i: NOK	Note	2023	2022
RESULTATREGNSKAP			
Inntekter			
Salgsinntekter		1 078 117 928	610 013 198
Gevinst salg verdipapir		6 174 745	366 619 990
Gevinst salg aksjer i datterselskap		0	58 091 256
Leieinntekter	3	216 821 231	183 506 244
Annen driftsinntekt	3	810 526 635	334 504 415
Sum inntekter	2	2 111 640 539	1 552 735 103
Kostnader			
Varekostnad		921 443 352	502 356 867
Lønnskostnad	4,5,6	161 216 769	146 107 514
Avskrivninger og nedskrivninger	7,8	201 171 711	121 129 287
Tap salg verdipapir		22 249 589	152 503
Verdiendring finans. instr. vurdert til virk. verdi		14 167 118	231 614 131
Annen driftskostnad	3,9	171 586 303	143 524 404
Sum kostnader		1 491 834 842	1 144 884 706
Driftsresultat		619 805 697	407 850 397
Finansinntekter og finanskostnader			
Resultat fra investering i tilknyttet selskap	10	2 889 289	2 906 737
Annen renteinntekt		109 163 035	44 409 572
Annen finansinntekt		13 697 710	6 075 269
Sum finansinntekter		125 750 034	53 391 578
Annen rentekostnad	11	167 619 912	82 796 857
Valutatap		15 261 613	19 113 834
Annen finanskostnad		13 230 973	22 999 855
Sum finanskostnader		196 112 498	124 910 546
Netto finans		-70 362 464	-71 518 968
Ordinært resultat før skattekostnad		549 443 233	336 331 429
Skattekostnad på ordinært resultat	13	38 077 061	9 247 739
Ordinært resultat etter skattekostnad		511 366 172	327 083 690



Konsernets resultatregnskap

Beløp i: NOK	Note	2023	2022
Årsresultat		511 366 172	327 083 690
Minoritetsinteresser	14	42 838 734	69 301 068
Årsresultat etter minoritetsinteresser		468 527 438	257 782 622
Overføringer og disponeringer			
Ordinært utbytte		100 000 000	100 000 000
Konsernets fond		368 527 438	157 782 622
Sum overføringer og disponeringer		468 527 438	257 782 622



Konsernets balanse

Beløp i: NOK	Note	2023	2022
BALANSE - EIENDELER			
Anleggsmidler			
Immaterielle eiendeler			
Utsatt skattefordel	13	59 163 677	65 105 263
Øvrige immaterielle eiendeler	7	220 198	373 698
Sum immaterielle eiendeler		59 383 875	65 478 961
Varige driftsmidler			
Tomter	8,12	511 447 326	532 422 447
Bygninger	8,12	1 600 471 515	1 596 308 368
Annen fast eiendom	8,12	307 726 313	287 106 146
Anlegg under utførelse	8,12	384 461 490	247 651 883
Maskiner, inventar, biler	8,12	29 465 282	26 683 109
Sum varige driftsmidler		2 833 571 926	2 690 171 953
Finansielle anleggsmidler			
Investeringer i tilknyttet selskap	10,12	59 640 169	60 250 881
Investeringer i aksjer og andeler	16	19 042 177	41 626 197
Sum finansielle anleggsmidler		78 682 346	101 877 078
Sum anleggsmidler		2 971 638 147	2 857 527 992
Omløpsmidler			
Varer			
Varer	12	165 757 678	240 672 305
Sum varer		165 757 678	240 672 305
Fordringer			
Kundefordringer	3,12	135 777 413	160 574 622
Andre kortsiktige fordringer	3,17	358 297 501	462 242 971
Sum fordringer		494 074 914	622 817 593
Investeringer			
Aksjer og andeler (Private-Equity)	16	6 145 484 060	5 528 076 301
Finansielle instrumenter	16	3 343 197 582	2 509 449 272
Andre aksjer og andeler	16	355 321 012	356 606 571



Konsernets balanse

Beløp i: NOK	Note	2023	2022
Sum investeringer		9 844 002 654	8 394 132 144
Bankinnskudd, kontanter og lignende			
Bankinnskudd	4	1 886 023 964	2 096 353 410
Sum bankinnskudd, kontanter og lignende		1 886 023 964	2 096 353 410
Sum omløpsmidler		12 389 859 210	11 353 975 452
SUM EIENDELER		15 361 497 357	14 211 503 444

BALANSE - EGENKAPITAL OG GJELD

Egenkapital

Innskutt egenkapital

Aksjekapital	14	70 685 400	70 685 400
Overkurs	14	599 399 626	799 399 626
Sum innskutt egenkapital		670 085 026	870 085 026

Opptjent egenkapital

Konsernets fond/annen egenkapital	14	10 553 003 839	9 762 289 997
Minoritetsinteresser	14	158 034 018	142 522 065
Sum opptjent egenkapital		10 711 037 857	9 904 812 062

Sum egenkapital

11 381 122 883 **10 774 897 088**

Gjeld

Langsiktig gjeld

Pensjonsforpliktelse	6	23 450 239	21 839 583
Sum avsetninger for forpliktelse		23 450 239	21 839 583

Annen langsiktig gjeld

Gjeld til kredittinstitusjoner	11,12	2 168 210 878	1 903 694 780
Annen langsiktig gjeld		6 230 808	7 910 635
Sum annen langsiktig gjeld		2 174 441 686	1 911 605 415

Sum langsiktig gjeld

2 197 891 925 **1 933 444 998**

Kortsiktig gjeld



Konsernets balanse

Beløp i: NOK	Note	2023	2022
Gjeld til kredittinstitusjoner	11,12	1 355 592 166	927 727 316
Leverandørgjeld	3	101 751 754	166 146 015
Betalbar skatt	13	21 921 710	19 842 549
Skyldige offentlige avgifter		19 285 575	7 930 450
Utbytte	3,14	101 790 600	104 678 799
Annen kortsiktig gjeld	3	182 140 744	276 827 229
Sum kortsiktig gjeld		1 782 482 549	1 503 152 358
Sum gjeld		3 980 374 474	3 436 597 356
SUM EGENKAPITAL OG GJELD		15 361 497 357	14 211 494 444



Brønnøysundregistrene

ÅRSREGNSKAP FOR REGNSKAPSÅRET 2023 - GENERELL INFORMASJON

Journalnummer: 2024 616013

Enheten

Organisasjonsnummer: 990 524 599
Organisasjonsform: Aksjeselskap
Foretaksnavn: SMEDVIG AS
Forretningsadresse: Øvre Strandgate 124
4005 STAVANGER

Regnskapsår

Årsregnskapets periode: 01.01.2023 - 31.12.2023

Konsern

Morselskap i konsern: Ja
Konsernregnskap lagt ved: Ja

Regnskapsregler

Regler for små foretak benyttet: Ja
Benyttet ved utarbeidelsen av
årsregnskapet til selskapet: Regnskapslovens alminnelige regler
Benyttet ved utarbeidelsen av
årsregnskapet til konsernet: Regnskapslovens alminnelige regler

Årsregnskapet fastsatt av kompetent organ

Bekreftet av representant for selskapet: Marit Salte
Dato for fastsettelse av årsregnskapet: 20.06.2024

Grunnlag for avgivelse

År 2023: Årsregnskap er elektronisk innlevert.
År 2022: Tall er hentet fra elektronisk innlevert årsregnskap fra 2023.

Det er ikke krav til at årsregnskapet m.v. som sendes til Regnskapsregisteret er undertegnet. Kontrollen på at dette er utført ligger hos revisor/enhetens øverste organ. Sikkerheten ivaretas ved at innsender har rolle/rettighet for innsending av årsregnskapet via Altinn, og ved at det bekreftes at årsregnskapet er fastsatt av kompetent organ.

Brønnøysundregistrene, 03.08.2024



Organisasjonsnr: 990 524 599
SMEDVIG AS

RESULTATREGNSKAP

Beløp i: NOK	Note	2023	2022
RESULTATREGNSKAP			
Inntekter			
Annen driftsinntekt	3	46 566 660	42 707 743
Sum inntekter		46 566 660	42 707 743
Kostnader			
Lønnskostnad	4, 5, 6	45 544 989	38 120 625
Avskrivninger og nedskrivninger	7, 8	52 397	65 456
Annen driftskostnad	3, 9	17 154 324	9 694 059
Sum kostnader		62 751 710	47 880 140
Driftsresultat		-16 185 050	-5 172 397
Finansinntekter og finanskostnader			
Inntekt fra datterselskap	3	139 142 874	0
Annen renteinntekt		3 336 211	5 128 361
Sum finansinntekter		142 479 085	5 128 361
Nedskrivning finansielle anleggsmidler		10 999 926	0
Annen rentekostnad	11	493	532
Valutatap		83 060	35 136
Sum finanskostnader		11 083 479	35 668
Netto finans		131 395 606	5 092 693
Ordinært resultat før skattekostnad			
Skattekostnad på ordinært resultat	13	299 089	-9 538
Ordinært resultat etter skattekostnad		114 911 467	-70 166
Årsresultat		114 911 467	-70 166
Overføringer og disponeringer			
Ordinært utbytte		100 000 000	100 000 000
Overført (til)/fra annen egenkapital		14 911 467	-100 070 166
Sum overføringer og disponeringer		114 911 467	-70 166



Organisasjonsnr: 990 524 599
SMEDVIG AS

BALANSE

Beløp i: NOK **Note** **2023** **2022**

BALANSE - EIENDELER

Anleggsmidler

Immaterielle eiendeler

Utsatt skattefordel 13 5 950 466 6 249 556
Sum immaterielle eiendeler 5 950 466 6 249 556

Varige driftsmidler

Maskiner, inventar, biler 8,12 639 734 196 491
Sum varige driftsmidler 639 734 196 491

Finansielle anleggsmidler

Investering i datterselskap 15 5 970 228 054 5 962 196 538
Investeringer i aksjer og andeler 16 3 100 000 3 100 000
Sum finansielle anleggsmidler 5 973 328 054 5 965 296 538

Sum anleggsmidler 5 979 918 254 5 971 742 585

Omløpsmidler

Varer

Fordringer

Kundefordringer 3,12 5 553 311 10 751 844
Konsernbidrag 3 14 142 874 0
Utbytte 3 125 000 000 0
Andre kortsiktige fordringer 3,17 2 915 741 1 442 852
Sum fordringer 147 611 926 12 194 696

Bankinnskudd, kontanter og lignende

Bankinnskudd 4 33 857 783 151 894 030
Sum bankinnskudd, kontanter og lignende 33 857 783 151 894 030

Sum omløpsmidler 181 469 709 164 088 726

SUM EIENDELER 6 161 387 963 6 135 831 311

BALANSE - EGENKAPITAL OG GJELD

Egenkapital

Innskutt egenkapital

Aksjekapital 14 70 685 400 70 685 400
Overkurs 14 599 399 626 699 399 626
Sum innskutt egenkapital 670 085 026 770 085 026



Opptjent egenkapital			
Konsernets fond/annen egenkapital	14	5 341 997 337	5 227 085 869
Sum opptjent egenkapital		5 341 997 337	5 227 085 869
Sum egenkapital		6 012 082 363	5 997 170 895
Gjeld			
Langsiktig gjeld			
Pensjonsforpliktelser	6	23 450 239	21 839 583
Sum avsetninger for forpliktelser		23 450 239	21 839 583
Annen langsiktig gjeld			
Sum langsiktig gjeld		23 450 239	21 839 583
Kortsiktig gjeld			
Leverandørgjeld	3	4 911 796	2 785 164
Skyldige offentlige avgifter		2 329 432	2 475 280
Konsernbidrag	3	11 031 442	0
Utbytte	3,14	100 000 000	100 000 000
Annen kortsiktig gjeld	3	7 582 691	11 560 389
Sum kortsiktig gjeld		125 855 361	116 820 833
Sum gjeld		149 305 600	138 660 416
SUM EGENKAPITAL OG GJELD		6 161 387 963	6 135 831 311



Organisasjonsnr: 990 524 599
SMEDVIG AS

KONSERNRESULTATREGNSKAP

Beløp i: NOK	Note	2023	2022
RESULTATREGNSKAP			
Inntekter			
Salgsinntekter		1 078 117 928	610 013 198
Gevinst salg verdipapir		6 174 745	366 619 990
Gevinst salg aksjer i datterselskap		0	58 091 256
Leieinntekter	3	216 821 231	183 506 244
Annen driftsinntekt	3	810 526 635	334 504 415
Sum inntekter	2	2 111 640 539	1 552 735 103
Kostnader			
Varekostnad		921 443 352	502 356 867
Lønnskostnad	4,5,6	161 216 769	146 107 514
Avskrivninger og nedskrivninger	7,8	201 171 711	121 129 287
Tap salg verdipapir		22 249 589	152 503
Verdiendring finans. instr. vurdert til virk. verdi		14 167 118	231 614 131
Annen driftskostnad	3,9	171 586 303	143 524 404
Sum kostnader		1 491 834 842	1 144 884 706
Driftsresultat		619 805 697	407 850 397
Finansinntekter og finanskostnader			
Resultat fra investering i tilknyttet selskap	10	2 889 289	2 906 737
Annen renteinntekt		109 163 035	44 409 572
Annen finansinntekt		13 697 710	6 075 269
Sum finansinntekter		125 750 034	53 391 578
Annen rentekostnad	11	167 619 912	82 796 857
Valutatap		15 261 613	19 113 834
Annen finanskostnad		13 230 973	22 999 855
Sum finanskostnader		196 112 498	124 910 546
Netto finans		-70 362 464	-71 518 968
Ordinært resultat før skattekostnad			
Skattekostnad på ordinært resultat	13	38 077 061	9 247 739
Ordinært resultat etter skattekostnad		511 366 172	327 083 690
Årsresultat		511 366 172	327 083 690
Minoritetsinteresser	14	42 838 734	69 301 068



Årsresultat etter minoritetsinteresser	468 527 438	257 782 622
Overføringer og disponeringer		
Ordinært utbytte	100 000 000	100 000 000
Konsernets fond	368 527 438	157 782 622
Sum overføringer og disponeringer	468 527 438	257 782 622



Organisasjonsnr: 990 524 599
SMEDVIG AS

KONSERNBALANSE

Beløp i: NOK	Note	2023	2022
BALANSE - EIENDELER			
Anleggsmidler			
Immaterielle eiendeler			
Utsatt skattefordel	13	59 163 677	65 105 263
Øvrige immaterielle eiendeler	7	220 198	373 698
Sum immaterielle eiendeler		59 383 875	65 478 961
Varige driftsmidler			
Tomter	8,12	511 447 326	532 422 447
Bygninger	8,12	1 600 471 515	1 596 308 368
Annen fast eiendom	8,12	307 726 313	287 106 146
Anlegg under utførelse	8,12	384 461 490	247 651 883
Maskiner, inventar, biler	8,12	29 465 282	26 683 109
Sum varige driftsmidler		2 833 571 926	2 690 171 953
Finansielle anleggsmidler			
Investeringer i tilknyttet selskap	10,12	59 640 169	60 250 881
Investeringer i aksjer og andeler	16	19 042 177	41 626 197
Sum finansielle anleggsmidler		78 682 346	101 877 078
Sum anleggsmidler		2 971 638 147	2 857 527 992
Omløpsmidler			
Varer			
Varer	12	165 757 678	240 672 305
Sum varer		165 757 678	240 672 305
Fordringer			
Kundefordringer	3,12	135 777 413	160 574 622
Andre kortsiktige fordringer	3,17	358 297 501	462 242 971
Sum fordringer		494 074 914	622 817 593
Investeringer			
Aksjer og andeler (Private-Equity)	16	6 145 484 060	5 528 076 301
Finansielle instrumenter	16	3 343 197 582	2 509 449 272
Andre aksjer og andeler	16	355 321 012	356 606 571
Sum investeringer		9 844 002 654	8 394 132 144
Bankinnskudd, kontanter og lignende			
Bankinnskudd	4	1 886 023 964	2 096 353 410
Sum bankinnskudd, kontanter og lignende		1 886 023 964	2 096 353 410



Sum omløpsmidler		12 389 859 210	11 353 975 452
SUM EIENDELER		15 361 497 357	14 211 503 444
BALANSE - EGENKAPITAL OG GJELD			
Egenkapital			
Innskutt egenkapital			
Aksjekapital	14	70 685 400	70 685 400
Overkurs	14	599 399 626	799 399 626
Sum innskutt egenkapital		670 085 026	870 085 026
Opptjent egenkapital			
Konsernets fond/annen egenkapital	14	10 553 003 839	9 762 289 997
Minoritetsinteresser	14	158 034 018	142 522 065
Sum opptjent egenkapital		10 711 037 857	9 904 812 062
Sum egenkapital		11 381 122 883	10 774 897 088
Gjeld			
Langsiktig gjeld			
Pensjonsforpliktelser	6	23 450 239	21 839 583
Sum avsetninger for forpliktelser		23 450 239	21 839 583
Annen langsiktig gjeld			
Gjeld til kredittinstitusjoner	11,12	2 168 210 878	1 903 694 780
Annen langsiktig gjeld		6 230 808	7 910 635
Sum annen langsiktig gjeld		2 174 441 686	1 911 605 415
Sum langsiktig gjeld		2 197 891 925	1 933 444 998
Kortsiktig gjeld			
Gjeld til kredittinstitusjoner	11,12	1 355 592 166	927 727 316
Leverandørgjeld	3	101 751 754	166 146 015
Betalbar skatt	13	21 921 710	19 842 549
Skyldige offentlige avgifter		19 285 575	7 930 450
Utbytte	3,14	101 790 600	104 678 799
Annen kortsiktig gjeld	3	182 140 744	276 827 229
Sum kortsiktig gjeld		1 782 482 549	1 503 152 358
Sum gjeld		3 980 374 474	3 436 597 356
SUM EGENKAPITAL OG GJELD		15 361 497 357	14 211 494 444



Organisasjonsnr: 990 524 599
SMEDVIG AS

NOTEOPPLYSNINGER - SELSKAP - alle poster oppgitt i hele tall

Note
4

Antall årsverk i regnskapsåret
15.00

Sum Beløp

Balanseført verdi 31.12. Varige driftsmidler Immaterielle eiend.

Konsernregnskap

Morselskapet sitt navn

Forretningskontor for morselskapet

Begrunnelse for at datterselskap er utelatt fra konsolideringen

Samlet beløp - tilknyttet selskap Årets Fjorårets

Samlet beløp - foretak i samme konsern Årets Fjorårets

Samlet beløp - foretak i samme konsern Årets Fjorårets

Samlet beløp - felles kontrollert virksomhet Årets Fjorårets

Pantstillelse Beløp

Beholdning av egne aksjer Antall Pålydende Andel av aksjek.



Organisasjonsnr: 990 524 599
SMEDVIG AS

NOTEOPPLYSNINGER - KONSERN - alle poster oppgitt i hele tall

Note
4

Antall årsverk i regnskapsåret
66.00

Sum Beløp

Balanseført verdi 31.12. Varige driftsmidler Immaterielle eiend.

Konsernregnskap

Morselskapet sitt navn

Forretningskontor for morselskapet

Begrunnelse for at datterselskap er utelatt fra konsolideringen

Samlet beløp - tilknyttet selskap Årets Fjorårets

Samlet beløp - foretak i samme konsern Årets Fjorårets

Samlet beløp - foretak i samme konsern Årets Fjorårets

Samlet beløp - felles kontrollert virksomhet Årets Fjorårets

Pantstillelse Beløp

Beholdning av egne aksjer Antall Pålydende Andel av aksjek.



SMEDVIG★

**Årsregnskap
2023**

**Smedvig AS
og
Smedvig Konsern**



Smedvig AS Årsberetning for 2023

Virksomhetens art

Smedvig AS er et investeringsselskap med hovedkontor i Stavanger.

Årsregnskapet

Morselskapet hadde i 2023 driftsinntekter på MNOK 46,6 og et resultat før skatt på MNOK 115,2. Årsresultatet endte på MNOK 114,9.

Konsernet hadde driftsinntekter på MNOK 2 111,6, og et resultat før skatt på MNOK 549,4. Resultat før minoritetsinteresser endte på MNOK 511,4 mens årsresultat ble MNOK 468,5. Konsernet hadde til sammenligning et årsresultat i 2022 på MNOK 257,8. Hovedårsaken til resultatøkningen er verdiendring av finansielle instrumenter vurdert til virkelig verdi.

Styret mener at forutsetningen om fortsatt drift er til stede, og regnskapet er avlagt etter denne forutsetning. Etter styrets oppfatning gir årsregnskapet et tilfredsstillende bilde av eiendeler, gjeld, finansiell stilling og resultat.

Forsikring for styrets medlemmer og daglig leder

Det er tegnet forsikring for styrets medlemmer og daglig leder for deres mulige ansvar overfor foretaket og tredjepersoner, med en forsikringssum på MNOK 50.

Arbeidsmiljø

Arbeidsmiljøet i Smedvig AS og i konsernet anses å være tilfredsstillende. En av de viktigste målsetningene i selskapets og konsernets internkontroll er å skape et trivelig og sikkert arbeidsmiljø for alle ansatte. I Smedvig AS var sykefraværet i 2023 på 100 dager (3,2% av total arbeidstid). Det var ingen skadetilfeller i 2023, hverken på ansatte eller eiendeler.

I 2023 har det i gjennomsnitt vært 15 ansatte i Smedvig AS og 66 i konsernet.

Likestilling

Selskapets styre består av fire kvinnelige og to mannlige styremedlemmer. Selskapets daglige leder er kvinne. Både styre og ledelse er bevisst på de samfunnsmessige forventningene om tiltak for å fremme likestilling i virksomheten og styret.

Samfunnsansvar

Konsernet samarbeider tett med innovasjonsselskaper, utdanningsinstitusjoner og andre næringslivsaktører for å bidra til næringsutvikling og kompetanseheving i regionen. Datterselskapet Smedvig Eiendom er en områdeutvikler som skaper gode vekst – og samhandlingsmuligheter for bedrifter og organisasjoner.

Datterselskapet North Star AS er etablert for å støtte og investere i prosjekter rettet mot barn og ungdom, primært i Stavangerregionen. Smedvig besluttet i 2023 å delta som Jubileumspartner til Stavanger by sitt 900 års jubileum i 2025, og vil gjennom de kommende år bidra til gode og varige opplevelser, samt etablering av



fysiske kunstinstallasjoner i offentlige rom til glede for fellesskapet. Smedvig bidrar også med økonomisk støtte til idrettslag og ulike kulturarrangement.

Selskapet har etablert rutiner for oppfølging av Åpenhetsloven. En redegjørelse om aktsomhetsvurderinger, som også omfatter konsernets virksomheter, er tilgjengelig på selskapets nettsider iht. lovens krav.

Ytre miljø

Selv om selskapets virksomhet vurderes å ha liten negativ innvirkning på det ytre miljø, er en av målsetningene i selskapets interne kontroll å begrense eventuelle skader på ytre miljø.

Smedvig har høye miljøambisjoner noe som reflekteres gjennom konsernets investeringer. Smedvig Eiendom miljø-sertifiserer alle nye eiendomsprosjekter i henhold til BREEAM og WELL sine internasjonale miljøsertifiseringer. I eiendomskonsernet jobbes det med kontinuerlig energioptimalisering i eksisterende bygg, og sammen med teknologiselskapet Veni AS, der Smedvig Capital AS er hovedeier, utvikles bærekraftige løsninger for utviklingsområder og nybygg. Det legges stor vekt på sirkulær økonomi samt innovative løsninger for gjenbruk og rehabilitering av eksisterende bygg, som for eksempel resirkulering av bygningsmaterialer. Samtlige energisertifikater ble oppdaterte i 2023.

Smedvig Eiendom er sammen med blant annet Veni, Pedersgata Utvikling og Nordic Edge valgt ut til å demonstrere nye og bærekraftige metoder for stedsutvikling og identitetsbygging som en del av EU-programmet New European Bauhaus.

Forskning og utvikling

Utvikling av innovative løsninger er en sentral del av konsernets strategi, med søkelys på utviklingen av ny teknologi og tjenester innen områdene PropTech og Contech. Smedvig Eiendom ble kåret til Beste Eiendomsselskap av PropTech Norway i 2023.

Smedvig Eiendom Bærekraftige Metode er en egenutviklet metodikk for utvikling og drift av nye og eksisterende områder. Metoden inngår som del av selskapets strategi.

Finansiell risiko

Konsernet er utsatt for kredittisiko og renterisiko i den ordinære forretningsvirksomhet, og styrer mot å ha en akseptabel risiko innenfor disse områdene. Etter styrets oppfatning er konsernet i stand til å oppfylle sine finansielle forpliktelser etter hvert som de forfaller. En stor andel av konsernets ordinære driftsinntekter er eksterne salgs -og leieinntekter. Nye kunder kredittvurderes ved kontraktsinngåelse og bankgarantier/depositumsordninger blir etablert der dette anses nødvendig. Konsernet har videre betydelig rentebærende gjeld, og er dermed eksponert for endringer i rentenivået primært gjennom endringer i NIBOR. For å redusere denne eksponeringen er det inngått renteswap avtaler for en stor andel av gjelden (MNOK 1 080).

Konsernet er utsatt for valutarisiko i den ordinære forretningsvirksomhet, men valutarisikoene reduseres ved å ha eiendeler og gjeld i samme valuta.

Datterselskapet Smedvig Capital AS investerer i private equity og venture-kapital og er gjennom disse eksponert for finansiell markedsrisiko.

Forretningsmessig risiko



Etter styrets oppfatning er risikobildet oversiktlig og i tråd med virksomhetens art og omfang. Forretningsmessig risiko er først og fremst relatert til forvaltning av konsernets investeringer. Etter styrets oppfatning har konsernet implementert arbeidsprosesser som gir god mulighet til å styre virksomheten på en god, forsvarlig og hensiktsmessig måte.

Selskapets framtidige utvikling

Etter styrets oppfatning er selskapets finansielle stilling god. Den framtidige utvikling vil avhenge av verdiutviklingen på selskapets investeringer.

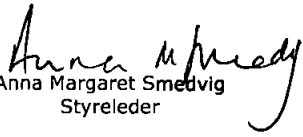



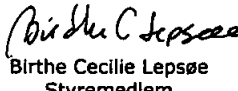


Disponering av årets overskudd

Styret foreslår at årets resultat på NOK 114 911 467 disponeres som følger:

- Utbytte 100 000 000
- Overføring til annen egenkapital 14 911 467

Stavanger, 20. juni 2024

I styret for Smedvig AS

 Anna Margaret Smedvig Styreleder	 Julia Smedvig Hagland Styremedlem	 Stephan Lange Jerven Styremedlem
 Øyvind G. Schanke Styremedlem	 Birthe Cecilie Lepsø Styremedlem	 Beatrice Hollond Styremedlem
		 Marit Saite Adm. direktør



Smedvig AS

Balanse pr 31.12.

Smedvig AS				Smedvig Konsern	
2022	2023		Note	2023	2022
		EIENDELER			
		Anleggsmidler			
		<u>Immaterielle eiendeler</u>			
6 249 556	5 950 466	Utsatt skattefordel	13	59 163 677	65 105 263
0	0	Øvrige immaterielle eiendeler	7	220 198	373 698
6 249 556	5 950 466	Immaterielle eiendeler		59 383 875	65 478 961
		<u>Varige driftsmidler</u>			
0	0	Tomter	8,12	511 447 326	532 422 447
0	0	Bygninger	8,12	1 600 471 515	1 596 308 368
0	0	Annen fast eiendom	8,12	307 726 313	287 106 146
0	0	Anlegg under utførelse	8,12	384 461 490	247 651 884
196 491	639 734	Maskiner, inventar, biler	8,12	29 465 283	26 683 110
196 491	639 734	Varige driftsmidler		2 833 571 925	2 690 171 953
		<u>Finansielle anleggsmidler</u>			
5 962 196 538	5 970 228 054	Investeringer i datterselskap	15	0	0
0	0	Investering i tilknyttet selskap	10,12	59 640 169	60 250 881
3 100 000	3 100 000	Investeringer i aksjer og andeler	16	19 042 177	41 626 197
5 965 296 538	5 973 328 054	Finansielle anleggsmidler		78 682 346	101 877 078
5 971 742 585	5 979 918 254	Anleggsmidler		2 971 638 147	2 857 527 992
		Omløpsmidler			
		<u>Fordringer</u>			
0	0	Varer	12	165 757 678	240 672 306
10 751 844	5 553 311	Kundefordringer	3,12	135 777 413	160 574 622
0	14 142 874	Konsernbidrag	3	0	0
0	125 000 000	Utbytte	3	0	0
1 442 852	2 915 741	Andre kortsiktige fordringer	3,17	358 297 501	462 242 972
12 194 696	147 611 926	Fordringer		659 832 592	863 489 899
		<u>Investeringer</u>			
0	0	Aksjer og andeler (Private-Equity)	16	6 145 484 060	5 528 076 301
0	0	Finansielle instrumenter	16	3 343 197 582	2 509 449 272
0	0	Andre aksjer og andeler	16	355 321 011	356 606 571
0	0	Investeringer		9 844 002 654	8 394 132 144
		<u>Bankinnskudd, kontanter og lignende</u>			
151 894 030	33 857 783	Bankinnskudd	4	1 886 023 964	2 096 353 410
151 894 030	33 857 783	Bankinnskudd, kontanter og lignende		1 886 023 964	2 096 353 410
164 088 726	181 469 709	Omløpsmidler		12 389 859 210	11 353 975 452
6 135 831 311	6 161 387 963	EIENDELER		15 361 497 357	14 211 503 444



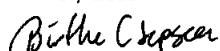
Smedvig AS

Balanse pr 31.12.


Smedvig AS				Smedvig Konsern	
2022	2023		Note	2023	2022
		EGENKAPITAL OG GJELD			
		Egenkapital			
		<u>Innskutt egenkapital</u>			
70 685 400	70 685 400	Aksjekapital (706 854 aksjer á kr 100)	14	70 685 400	70 685 400
699 399 626	599 399 626	Overkurs	14	599 399 626	799 399 626
770 085 026	670 085 026	Innskutt egenkapital		670 085 026	870 085 026
		<u>Opptjent egenkapital</u>			
0	0	Minoritet	14	158 034 018	142 522 065
5 227 085 869	5 341 997 337	Konsernets fond/annen egenkapital	14	10 553 003 839	9 762 298 996
5 227 085 869	5 341 997 337	Opptjent egenkapital		10 711 037 856	9 904 821 062
5 997 170 895	6 012 082 363	Egenkapital	14	11 381 122 883	10 774 906 088
		Gjeld			
		<u>Avsetning for forpliktelser</u>			
21 839 583	23 450 239	Pensjonsforpliktelse	6	23 450 239	21 839 583
21 839 583	23 450 239	Avsetning for forpliktelser		23 450 239	21 839 583
		<u>Annens langsiktig gjeld</u>			
0	0	Gjeld til kredittinstitusjoner / pantegjeld	11,12	2 168 210 878	1 903 694 780
0	0	Annens langsiktig gjeld		6 230 808	7 910 635
0	0	Annens langsiktig gjeld		2 174 441 686	1 911 605 415
		<u>Kortsiktig gjeld</u>			
0	0	Gjeld til kredittinstitusjoner	11,12	1 355 592 166	927 727 316
2 785 164	4 911 796	Leverandørgjeld	3	101 751 754	166 146 015
0	0	Betalbar skatt	13	21 921 710	19 842 549
2 475 280	2 329 432	Skyldige offentlige avgifter		19 285 575	7 930 450
0	11 031 442	Konsernbidrag	3	0	0
100 000 000	100 000 000	Utbytte	3,14	101 790 600	104 678 799
11 560 389	7 582 691	Annens kortsiktig gjeld	3	182 140 744	276 827 229
116 820 833	125 855 360	Kortsiktig gjeld		1 782 482 549	1 503 152 359
138 660 416	149 305 599	Gjeld		3 980 374 474	3 436 597 357
6 135 831 311	6 161 387 963	EGENKAPITAL OG GJELD		15 361 497 356	14 211 503 444


Stavanger, 20. juni 2024



Anna M. Smedvig
Styreleder



Birthe C. Lepsøe
Styremedlem

I styret for Smedvig AS:


Julia Smedvig Hagland
Styremedlem


Stephan Lange Jervel
Styremedlem


Øyvind G. Schanke
Styremedlem


Beatrixe Holand
Styremedlem


Marit Salte
Adm. direktør



Smedvig AS

Kontantstrømoppstilling

Smedvig AS			Konsern	
2022	2023		2023	2022
		Kontantstrømmer fra operasjonelle aktiviteter		
-79 704	115 210 556	Ordinært resultat før skattekostnad	549 443 233	336 331 429
0	0	Gevinst ved salg av anleggsmidler	-6 402 617	-18 701 987
0	0	Gevinst ved salg av aksjer i datterselskap	0	-58 091 256
65 456	52 397	Ordinære avskrivninger	201 171 711	121 129 287
0	0	Periodens betalte skatt	-19 842 549	-4 674 325
1 474 106	1 610 656	Endring i balanseført pensjonsforpliktelse	1 610 656	1 474 106
0	0	Netto inn-/utbetaling vedr. kjøp/salg kortsiktige verdipapirer	-1 449 870 510	-3 500 243 159
0	-139 142 874	Resultatføring av konsernbidrag/utbytte fra datter	0	0
0	10 999 926	Nedskrivning finansielle anleggsmidler	0	0
0	0	Resultat fra tilknyttet selskap	-2 889 289	-2 906 737
-4 389 891	5 198 533	Endring i kundefordringer	24 797 209	-68 431 907
69 539	2 126 632	Endring i leverandørgjeld	-64 394 261	77 702 711
0	0	Endring i varer	74 914 628	56 239 682
4 778 617	-5 596 434	Endring i andre tidsavgrensningsposter	20 614 111	137 144 166
1 918 123	-9 540 607	Netto kontantstrøm fra operasjonelle aktiviteter	-670 847 678	-2 923 027 991
		Kontantstrømmer fra investeringsaktiviteter		
0	-495 640	Utbetalinger ved kjøp av varige og immaterielle driftsmidler	-345 282 454	-477 392 760
0	0	Innbetalinger ved salg av varige driftsmidler	7 266 887	204 909 638
0	0	Inn-/utbetalinger fra investering i tilknyttet selskap	3 500 000	-15 779 919
0	-8 000 000	Inn-/utbetalinger ved salg/-inv. i finansiell anleggsmidler	22 584 019	55 474 767
0	-8 495 640	Netto kontantstrøm fra investeringsaktiviteter	-311 931 547	-232 788 274
		Kontantstrømmer fra finansieringsaktiviteter		
0	0	Netto inn-/utbetaling på langsiktig rentebærende gjeld	264 516 098	186 927 186
0	0	Netto inn-/utbetaling på kortsiktig rentebærende gjeld	427 864 850	828 483 058
0	0	Netto inn-/utbetaling på annen langsiktig gjeld	-1 679 827	-2 300 635
0	0	Inn-/utbetalinger til/fra minoritet	-27 498 968	-54 117 768
-100 000 000	-100 000 000	Utbetalinger av utbytte	-100 000 000	-100 000 000
-100 000 000	-100 000 000	Netto kontantstrøm fra finansieringsaktiviteter	563 202 153	858 991 841
0	0	Omregningsdifferanser o.l.	209 247 627	515 322 051
-98 081 877	-118 036 247	Netto endring i kontanter og kontantekvivalenter	-210 329 445	-1 781 502 373
249 975 907	151 894 030	Kontanter og kontantekvivalenter 01.01	2 096 353 410	3 877 855 783
151 894 030	33 857 783	Kontanter og kontantekvivalenter 31.12	1 886 023 965	2 096 353 410



Smedvig AS

Noter 2023

Note 1 Regnskapsprinsipper

Årsregnskapet, som er utarbeidet av selskapets styre og ledelse, må leses i sammenheng med årsberetningen og revisjonsberetningen.

Årsregnskapet består av resultatregnskap, balanse, kontantstrømoppstilling og noteopplysninger, og er avlagt i samsvar med aksjelov, regnskapslov og god regnskapsskikk i Norge gjeldende pr 31. desember 2023.

Regnskapsprinsipper

Årsregnskapet er basert på de grunnleggende prinsipper om historisk kost, sammenlignbarhet, fortsatt drift, kongruens og forsiktighet. Transaksjoner regnskapsføres til verdien av vederlaget på transaksjonstidspunktet. Inntekter resultatføres når de er opptjent og kostnader sammenstilles med opptjente inntekter.

Ved anvendelse av regnskapsprinsipper og presentasjon av transaksjoner og andre forhold, legges det vekt på økonomiske realiteter, ikke bare juridisk form. Betingede tap som er sannsynlige og kvantifiserbare, kostnadsføres. Regnskapsprinsippene er utdypet nedenfor.

Konsolideringsprinsipper

Følgende selskap inngår i konsernregnskapet (hvis ikke annet er angitt er selskapene eid 100%).:

Smedvig AS	Site Holding AS
Smedvig Finans AS	Site Services AS
North Star AS	Site Energi AS
Smedvig Eiendom AS	Smedvig Kvartalet AS
Auglendsmyrå 2 AS	Smedvig St. James' Ltd
Auglendsmyrå 3 AS	Sverdrupsgate 27 Eiendom AS
Auglendsmyrå 6 AS	Ullandhaug Energi AS (27,8%)
Auglendsmyrå 9 AS (67%)	Verkgata 28-32 AS
Auglendsmyrå 11-17 AS	Verkgata 54 AS
Espern AS (82,2%)	Øvre Strandgate 124 AS
Forsteck AS	Smedvig Capital AS
Forusholmen AS	Fenris AS
Haugåsstubben 3 AS	K/S A/S Norsk Svalbardolje
Haugåsstubben 7 AS	Peder Smedvig Limited
Haugåsstubben 8 AS	Smedvig Capital Limited
Haugåsstubben 10 AS	Peder Smedvig Capital Fund V LP
Haugåsstubben 14 AS	Peder Smedvig Capital Fund VII LP
Innovasjonsparken AS (54,5%)	Peder Smedvig Capital Fund VIII LP
Innovasjonsparken Prosjektutvikling AS (54,5%)	Smedvig Capital IX A LP
Ipark Eiendom Parkering AS (54,5%)	Smedvig Capital IX B LP
Lagårdsveien 27 AS	Smedvig Capital X LP
Løkkeveien 103 AS	Smedvig Capital XI LP
Mesna Senter AS	Smedvig Capital XII LP
Parkportalen AS	Smedvig Capital XIII LP
Peder Smedvig Aksjeselskap	Smedvig Capital XIV LP
Pedersgata Utvikling AS (67%)	Smedvig Capital XV LP
Ryger Investment Ltd	Smedvig Capital XVI A LP
Ryger Maidenhead Ltd (98%)	Smedvig Capital XVI B LP
Ryger Management Company Ltd	



Smedvig AS

Noter 2023

Note 1 Regnskapsprinsipper

Konsernregnskapet omfatter de selskap hvor morselskapet og datterselskap direkte eller indirekte har bestemmende innflytelse. Konsernregnskapet viser selskapenes økonomiske stilling, resultat av årets virksomhet og kontantstrømmer som en samlet økonomisk enhet. Bestemmende innflytelse anses i utgangspunktet å foreligge når en direkte eller indirekte eier mer enn 50 % av den bestemmende kapital. Selskap som eies midlertidig konsolideres ikke. Det er anvendt enhetlige regnskapsprinsipper for alle selskap som inngår i konsernet. Nyervervede datterselskap medtas fra det tidspunkt bestemmende innflytelse oppnås, og avhendede datterselskap medtas fram til avhendelsestidspunktet.

Ved trinnvise kjøp av eierandeler legges verdien av eiendeler og gjeld ved tidspunktet for etablering av konsernforholdet til grunn. Senere kjøp av eierandeler i eksisterende datterselskap, vil ikke påvirke vurderingen av eiendeler og gjeld, med unntak av merverdi i form av goodwill som analyseres for hvert kjøp.

Eliminering av interne transaksjoner

Alle vesentlige transaksjoner og mellomværende mellom selskaper i konsernet er eliminert.

Eliminering av eierandeler i datterselskap

Eierandeler i datterselskaper er eliminert i konsernregnskapet etter oppkjøpsmetoden. Forskjellen mellom kostpris for eiendelene og bokført verdi av netto eiendeler på oppkjøpstidspunktet analyseres og henføres til de enkelte balanseposter i henhold til virkelig verdi. Eventuell ytterligere merpris som skyldes forventninger om fremtidig inntjening, aktiveres som goodwill og avskrives i resultatregnskapet i takt med de underliggende forhold og forventet økonomisk levetid.

Omregning av utenlandske datterselskap

Ved omregning av utenlandske selskapers årsregnskaper fra utenlandsk valuta til norske kroner, er balanseposter omregnet til dagskurs ved årsslutt og resultatposter omregnet til gjennomsnittskurs for regnskapsåret. Den differansen som oppstår ved at selskapets inngående egenkapital og årets resultat er omregnet til annen kurs enn utgående egenkapital, føres normalt som korleksjon til konsernets egenkapital.

Minoritetsinteresser

Minoritetsinteressenes andel av resultat etter skatt og egenkapital er vist som egne poster i resultatregnskapet og balansen.

Behandling av tilknyttede selskap

Med tilknyttede selskap menes selskap der konsernet har en eierandel på 20 - 50 %, hvor investeringen er av langvarig og strategisk karakter, og hvor konsernet kan utøve en vesentlig innflytelse. Tilknyttede selskap innarbeides etter egenkapitalmetoden i konsernet, og til kostmetoden i selskapsregnskapet. Balanseførte eierandeler i tilknyttede selskaper reflekterer reell investering, det vil si summen av det som tidligere var klassifisert som innskutt kapital og lånekapital.

Inntekts- og kostnadsføringstidspunkt (sammenstilling)

Inntekt resultatføres som hovedregel når den er opptjent. Utgifter sammenstilles med, og kostnadsføres samtidig med de inntekter utgiftene kan henføres til. Utgifter som ikke kan henføres direkte til inntekter, kostnadsføres når de påløper.



Smedvig AS

Noter 2023

Note 1 Regnskapsprinsipper

Eiendeler og gjeld

Eiendeler/gjeld som knytter seg til varekretsløpet og poster som forfaller til betaling innen ett år etter balansedagen, er klassifisert som omløpsmidler / kortsiktig gjeld. Vurdering av omløpsmidler / kortsiktig gjeld skjer til laveste / høyeste verdi av anskaffelseskost og virkelig verdi. Virkelig verdi er definert som antatt fremtidig salgspris redusert med forventede salgskostnader. Andre eiendeler er klassifisert som anleggsmidler. Vurdering av anleggsmidler skjer til anskaffelseskost. Anleggsmidler som forringes avskrives. Dersom det finner sted en verdiendring som ikke er forbigående, foretas en nedskrivning av anleggsmiddelet. Investering i datterselskap vurderes etter kostmetoden. Investeringen blir nedskrevet til virkelig verdi dersom verdifallet ikke er forbigående og det må anses nødvendig etter god regnskapsskikk.

Mottatt utbytte og konsernbidrag fra datterselskapene er inntektsført som finansinntekt. Utbytte og konsernbidrag fra datterselskap som overstiger tilbakeholdt resultat i eierperioden anses som tilbakebetaling av anskaffelseskost. Tilsvarende prinsipper legges normalt til grunn for gjeldsposter.

Varige driftsmidler

Varige driftsmidler føres i balansen til anskaffelseskost, fratrukket akkumulerte avskrivninger. Ordinære avskrivninger er beregnet lineært over driftsmidlenes økonomiske levetid med utgangspunkt i historisk kostpris.

Fordringer

Fordringer oppføres til pålydende med fradrag for forventede tap.

Pengeposter i utenlandsk valuta

Pengeposter i utenlandsk valuta er vurdert til balansedagens kurs.

Investering i private equity

Konsernets investeringer i private equity klassifiseres som omløpsmidler da hensikten med investeringen er salg. Tidshorisonten for realisering kan imidlertid variere.

Private equity-investeringene vurderes samlet til det laveste av gjennomsnittlig anskaffelseskost og markedsverdi. Dette gjøres fordi porteføljen styres som en enhetlig gruppe.

Finansplasseringer

Markedsbaserte aksjer, obligasjoner og andre finansielle instrumenter klassifisert som omløpsmidler vurderes til virkelig verdi.

Utsatt skatt og skattekostnad

Utsatt skatt beregnes på bakgrunn av midlertidige forskjeller mellom regnskapsmessige og skattemessige verdier ved utgangen av regnskapsåret. Ved beregningen benyttes nominell skattesats. Positive og negative forskjeller vurderes mot hverandre innenfor samme tidsintervall. Utsatt skattefordel oppstår dersom en har midlertidige forskjeller som gir opphav til skattemessige fradrag i fremtiden. Årets skattekostnad består av endringer i utsatt skatt / utsatt skattefordel, sammen med betalbar skatt for inntektsåret.



Smedvig AS

Noter 2023

Note 2 Segmentinformasjon

Konsernet driver hovedsakelig med utvikling og forvaltning av eiendom, private equity og finansielle investeringer. Gevinster/tap og utdelinger i forbindelse med Private Equity investeringene, samt gevinst/tap ved utgang datterselskaper presenteres under driftsinntekter/driftskostnader. Øvrige investeringer presenteres som finans. Etter styrets mening gir spesifikasjonen i resultatregnskapet tilfredsstillende informasjon for å bedømme konsernets resultat og stilling.

Spesifikasjon av annen driftsinntekt	2023	2022
Forvaltningsinntekt	3 862 000	8 549 785
Utdeling fra investeringer	290 142 358	282 577 100
Gevinst ved salg av driftsmidler	6 402 617	18 701 987
Verdiendring finansielle instrumenter vurdert til virkelig verdi	465 625 618	0
Annet	44 494 042	24 675 542
Sum annen driftsinntekt	810 526 635	334 504 414

Note 3 Transaksjoner og mellomværende med nærstående parter

Selskapet har inngått avtale om forretningsførsel og andre administrative tjenester for Smedvig Capital AS, Smedvig Investment Management AS, Smedvig Eiendom AS, Smedvig Finans AS samt alle holding-selskap som kontrolleres tilnærmet 100 % av Smedvig-familien og som har hovedkontor i Norge.

Smedvig AS	2023	2022
Resultatposter:		
Administrasjonshonorar til selskap i samme konsern	25 063 923	34 157 958
Administrasjonshonorar til andre nærstående parter	3 862 000	3 701 001
Leie av lokaler fra selskap i samme konsern	-1 820 856	-1 689 355
Utbytte mottatt fra datterselskap	139 142 874	0
Balanseposter:		
Kundefordringer på selskap i samme konsern	835 640	10 449 654
Kundefordringer på nærstående parter	4 717 671	302 190
Andre kortsiktig fordringer på selskap i samme konsern	1 468 315	0
Mottatt konsernbidrag	14 142 874	0
Mottatt utbytte	125 000 000	0
Skyldig utbytte	-100 000 000	-100 000 000
Leverandørgjeld til selskap i samme konsern	-489 360	-415 389
Leverandørgjeld til andre nærstående parter	-1 221 101	-1 244 491
Annen kortsiktig gjeld til selskap i samme konsern	-1 200 750	-494 648
Annen kortsiktig gjeld til nærstående parter	0	-6 185 859
Konsern	2023	2022
Leieinntekter fra nærstående parter	7 146 001	6 454 137
Kundefordringer på nærstående parter	7 507 913	3 360 833
Leverandørgjeld til nærstående parter	-4 195 247	-2 523 658
Annen kortsiktig gjeld til nærstående parter	0	-6 185 859



Smedvig AS

Noter 2023

Note 4 Lønnskostnader og ansatte

Smedvig AS	2023	2022
Lønninger	30 688 290	23 987 092
Arbeidsgiveravgift	6 244 893	4 715 559
Pensjonskostnader, ytelsesbasert	1 610 656	1 474 106
Pensjonskostnader, innskuddsbasert	1 281 224	1 438 711
Andre ytelser	5 719 926	6 505 157
Sum lønnskostnader	45 544 989	38 120 625
Gjennomsnittlig antall ansatte i regnskapsåret	15	13

Av totale bankinnskudd er NOK 1 501 180 bundet til skyldig skattetrekk.

Konsern	2023	2022
Lønninger	127 301 864	110 347 710
Arbeidsgiveravgift	21 154 043	18 448 627
Pensjonskostnader, ytelsesbasert	1 610 656	1 474 106
Pensjonskostnader, innskuddsbasert	3 633 966	3 463 926
Andre ytelser	7 516 239	12 373 145
Sum lønnskostnader	161 216 768	146 107 514
Gjennomsnittlig antall ansatte i regnskapsåret	66	52

Av totale bankinnskudd er NOK 3 340 688 bundet til skyldig skattetrekk.

Note 5 Godtgjørelse til styret og daglig leder

	2023	2022
Kostnadsført godtgjørelse til daglig leder i Smedvig AS	8 446 062	7 902 415
Kostnadsført godtgjørelse til styret i Smedvig AS	4 000 000	4 000 000
Kostnadsført godtgjørelse til styret i konsernet	4 210 000	6 210 000

Daglig leder inngår i konsernets bonusprogram, med en mulig bonus på inntil 50% av årslønn. Daglig leder har videre avtale om bonus på enkelte direkte investeringer i Smedvig Capital AS, forutsatt avkastning utover et forhåndsdefinert beløp. Daglig leder har avtale om etterlønn på 24 mnd. ved avslutning av ansettelsesforholdet.



Smedvig AS

Noter 2023

Note 6 Pensjoner

Konsernets pensjonsordninger behandles regnskapsmessig i henhold til god regnskapsskikk. Konsernet har både ytelsesordninger og innskuddsordninger. Konsernets ytelsesordninger omfatter i alt 2 personer, begge knyttet til ansettelsesforhold i Smedvig AS.

Ytelsesordningen gir rett til definerte fremtidige ytelser som i hovedsak er avhengig av antall opptjeningsår, lønnsnivå ved oppnådd pensjonsalder og størrelsen på ytelsene fra folketrygden.

	Smedvig AS / Konsern	
	2023	2022
Pensjonskostnad:		
Nåverdi av årets pensjonsopptjening	745 686	770 151
Avkastning på pensjonsmidler	0	0
Resultatført estimatendring	463 594	702 335
Administrasjonskostnader	0	0
Arbeidsgiveravgift	141 749	95 372
Netto pensjonskostnad	1 610 656	1 474 106

Avstemming av pensjonsordningens finansierte status mot beløp i balansen:

Uforsikret ordning

Opptjente pensjonsforpliktelse	23 751 244	22 246 172
Sum pensjonsforpliktelse	23 751 244	22 246 172
Beregnete pensjonsforpliktelse	24 278 327	22 870 476
Periodisert arbeidsgiveravgift	3 423 244	3 224 737
Ikke resultatført estimatendring og avvik	-4 251 332	-4 255 630
Netto pensjonsforpliktelse	23 450 239	21 839 583

Det er ikke beregnet arbeidsgiveravgift av den overfinansierte delen av pensjonsforpliktelsen.

Økonomiske forutsetninger:

Avkastning på pensjonsmidler	4,80 %	4,90 %
Diskonteringsrente	3,10 %	3,20 %
Årlig lønnsvekst	3,50 %	3,75 %
Årlig G-regulering	3,25 %	3,50 %



Smedvig AS

Noter 2023

Note 7 Immaterielle eiendeler

Konsern	Goodwill	Immaterielle eiendeler	Sum
Anskaffelseskost 01.01	2 633 501	560 251	3 193 752
Tilgang	0	0	0
Avgang	0	0	0
Anskaffelseskost 31.12	2 633 501	560 251	3 193 752
Akk. ordinære avskr. 31.12	2 591 001	382 553	2 973 554
Bokført verdi pr. 31.12	42 500	177 698	220 198
Årets ordinære avskr.	134 000	79 500	213 500
Økonomisk levetid	Inntil 20 år	25 år	
Avskrivningsplan	Lineær	Lineær	

Note 8 Varige driftsmidler

Smedvig AS	Biler	Inventar	Sum
Anskaffelseskost 01.01	469 000	737 252	1 206 252
Tilgang	0	495 640	495 640
Avgang	0	0	0
Anskaffelseskost 31.12	469 000	1 232 892	1 701 892
Akk. ordinære avskr. 31.12	469 000	593 158	1 062 158
Bokført verdi pr. 31.12	0	639 734	639 734
Årets ordinære avskr.	0	52 397	52 397
Økonomisk levetid	Inntil 5 år	Inntil 3 år	
Avskrivningsplan	Lineær	Lineær	

Konsern	Tomter	Bygninger	Annen fast eiendom	Anlegg under utførelse	Driftsløspøre, inventar mm	Sum
Anskaffelseskost 01.01	532 422 447	2 274 926 202	428 980 503	270 775 616	80 087 592	3 587 192 360
Tilgang	11 379 258	85 160 548	38 104 339	203 085 873	7 552 436	345 282 454
Avgang	-93 864	-830 420	0	0	0	-924 284
Anskaffelseskost 31.12	543 707 841	2 359 256 330	467 084 842	473 861 489	87 640 028	3 931 550 530
Akk. ordinære avskr. 01.01	0	644 186 797	141 874 357	10 900 000	53 404 483	850 365 637
Akk. nedskrivninger 01.01	0	46 654 757	0	0	0	46 654 757
Årets ordinære avskrivninger	0	63 145 784	17 484 172	0	4 770 262	85 400 218
Årets nedskrivning	32 260 515	4 797 478	0	78 500 000	0	115 557 993
Akk. ordinære avskr. 31.12	0	707 332 581	159 358 529	10 900 000	58 174 745	935 765 855
Akk. nedskrivninger 31.12	32 260 515	51 452 235	0	78 500 000	0	162 212 750
Bokført verdi pr. 31.12	511 447 326	1 600 471 514	307 726 313	384 461 489	29 465 283	2 833 571 925
Herav gjenværende oppskr. 31.12	1 998 000	3 689 903	0	0	0	5 687 903
Økonomisk levetid		Inntil 50 år	Inntil 50 år		Inntil 10 år	
Avskrivningsplan		Lineær	Lineær		Lineær	



Smedvig AS

Noter 2023

Note 9 Godtgjørelse til revisor

	2023	2022
Smedvig AS:		
Kostnadsført godtgjørelse til revisor	58 703	54 862
Kostnadsførte tilleggstenester revisjon, samt advokattjenester fra samme organisasjon	51 174	14 094
Sum godtgjørelse	109 877	68 956
Konsern:		
Kostnadsført godtgjørelse til revisor	2 020 938	1 735 734
Kostnadsførte tilleggstenester revisjon, samt advokattjenester fra samme organisasjon	712 368	875 786
Sum godtgjørelse	2 733 306	2 611 520

Note 10 Investeringer tilknyttet selskap

Konsern	Ipark	Bryggeri-	Espern	Sum
	Eiendom I AS	Kvartalet AS	Eiendom AS	
Formelle opplysninger				
Anskaffelsestidspunkt	2006	2015	2022	
Forretningskontor	Stavanger	Lillehammer	Hamar	
Eierandel	50,00 %	18,12 %	50,00 %	
Stemmeandel	50,00 %	18,12 %	50,00 %	
Selskapets resultat for 2023	6 210 470	4 646 022	-1 854 517	
Selskapets egenkapital pr 31.12.2023	17 240 313	152 137 265	33 687 883	
Opplysninger relatert til anskaffelsestidspunktet (i anskaffelsesåret):				
Anskaffelseskost	14 521 612	22 755 150	23 266 674	60 543 436
Andel balanseført EK ved anskaffelse	14 521 612	22 755 150	23 266 674	60 543 436
Opplysninger relatert til årets tall:				
Inngående balanse	11 897 264	26 725 413	21 628 203	60 250 881
Anskaffelse	0	0	0	0
Andel årets resultat	2 974 688	841 859	-927 259	2 889 289
Mottatt utbytte / andel avsatt utbytte	-3 500 000	0		-3 500 000
Utgående balanse 31.12	11 371 952	27 567 272	20 700 945	59 640 170



Smedvig AS

Noter 2023

Note 11 Gjeld til kredittinstitusjoner

Konsern	2023	2022
Langsiktig rentebærende gjeld	2 168 210 878	1 903 694 780
Kortsiktig rentebærende gjeld	1 355 592 166	927 727 316
Sum gjeld til kredittinstitusjoner	3 523 803 044	2 831 422 096

Langsiktig rentebærende gjeld er pantelån med flytende rente sikret med pant i konserneiendeler spesifisert i note 12, samt utnyttelse av trekkfasiliteter som ikke har forfall de neste 12 måneder. Kortsiktig rentebærende gjeld er utnyttet del av kassekredittrammer og trekkfasiliteter med årlig fornyelse uten avdrag.

Smedvig Eiendom AS inngikk i mars 2020 en ny avtale med eksisterende långiver om en omstrukturert låneavtale og utvidede kredittrammer. Lån og trekkfasiliteter i denne utgjør tilsammen henholdsvis MNOK 1 930 og MGBP 31. Finansielle covenants er de samme som i forrige låneavtale med tillegg av betingelser relatert minimum likviditet og låneutnyttelse i forhold til markedsverdi på eiendeler. Disse betingelsene var oppfylt pr. 31.12.2023.

Eiendommene til selskapets 100% eide datterselskaper er stillet om sikkerhet for låneengasjementet. I tillegg har selskapene som inngår i konsernkontoordningen, som spesifisert under, etablert en selvskyldnerkausjon med et solidaransvar på maksimum NOK 4 milliarder. Videre er selskapets aksjer i datterselskapet Ryger Maidenhead Ltd samt eiendommen Ryger House i London stillet som sikkerhet for lånefasiliteten.

Som en del av ovennevnte lånefasilitet har selskapet, sammen med 100% eide datterselskaper, etablert en konsernkontoordning med en trekkramme på MNOK 1 300. Rammen var pr. 31.12.2023 utnyttet med MNOK 616,4.

Selskapene som inngår i konsernkontoordningen i tillegg til Smedvig Eiendom AS er:

Peder Smedvig Aksjeselskap	Auglendsmyrå 2 AS	Haugåsstubben 10 AS
Løkkeveien 103 AS	Auglendsmyrå 3 AS	Haugåsstubben 14 AS
Øvre Strandgate 124 AS	Auglendsmyrå 6 AS	Site Holding AS
Forsteck AS	Auglendsmyrå 11-17 AS	Site Energi AS
Forusholmen AS	Haugåsstubben 3 AS	Site Services AS
Parkportalen AS	Haugåsstubben 7 AS	Sverdrupsgate 27 Eiendom AS
Lagårdsveien 27 AS	Haugåsstubben 8 AS	Verksgata 28-32 AS
Smedvig Kvartalet AS	Mesna Senter AS	Verksgata 54 AS

Videre har selskapet gitt en selvskyldnergaranti på MNOK 65 overfor tredje part på vegne av datterselskapet Mesna Senter.

Konsernselskapet Innovasjonsparken AS' låneavtale inneholder krav til minimum egenkapital og minimum egenkapital i forhold til totale eiendeler. Betingelsene var oppfylt pr. 31.12.2023.

Smedvig Capital har en trekkfasilitet på MUSD 200 som pr. 31.12.2023 var utnyttet med MNOK 1 355,6. Det er knyttet finansielle covenants til rammen som blant annet går på krav til verdijustert egenkapital på konsolidert nivå, samt verdijustert egenkapital i forhold til totale verdijusterte eiendeler. Betingelsene var oppfylt ved årsskiftet. Trekkfasiliteten har årlig fornyelse.



Smedvig AS

Noter 2023

Renteswapper

Selskaper i konsernet har inngått renteswapavtaler for å sikre deler av lånefinansieringen mot renteendringer. Pr 31.12.2023 var det inngått renteswapper på totalt MNOK 1 080,0 med en markedsverdi på MNOK 50,4. Løpetiden varierer fra kontrakt til kontrakt. Den siste har forfall i juli 2037. Det benyttes kontantstrømsikring, og hverken verdiendring, sikringsinstrument eller sikringsobjekt regnskapsføres. Behandlingen er i samsvar med NRS 18-Finansielle eiendeler og forpliktelser.

Negativ pledge

Iht. konsernets låneavtaler er det ikke adgang til å pantsette eiendeler uten samtykke fra långiver ("Negativ Pledge")

Note 12 Pantstillelser og garantier

Konsern	2023	2022
Balanseført gjeld som er sikret ved pant o.l.:		
Gjeld til kredittinstitusjoner	3 523 803 044	2 831 422 096
Sum	3 523 803 044	2 831 422 096
Balanseført verdi av eiendeler stilt som sikkerhet for pantsikret gjeld:		
Eiendommer	2 083 305 673	2 018 923 962
Andre driftsmidler	119 552 179	112 381 521
Varer	48 979 587	72 056 585
Kundefordringer	33 874 005	45 018 447
Aksjer	8 620 156	8 750 703
Sum	2 294 331 600	2 257 131 218

Garantier

Det er stilt garantier overfor tredje part på totalt MNOK 125,0



Smedvig AS

Noter 2023

Note 13 Skatt

Smedvig AS			Konsern	
2022	2023		2023	2022
		Betalbar skatt fremkommer slik:		
-79 704	115 210 556	Ordinært resultat før skattekostnad		
36 349	11 148 941	Permanente forskjeller		
0	-125 000 000	Inntektsført utbytte uten skattevirkning		
1 454 110	1 548 048	Endring midl. forskj. før underskudd til fremføring		
-1 410 755	-2 907 546	Benyttet fremførbart underskudd fra tidligere år		
0	0	Grunnlag betalbar skatt		
0	0	Skatt 22 %		
0	0	Betalbar skatt på årets resultat		
		Årets skattekostnad fremkommer slik:		
0	0	Betalbar skatt på årets resultat	0	-18 025 289
-310 366	-639 660	Anvendelse av underskudd - endring utsatt skatt	-628 446	-4 555 042
0	0	Skatt på mottatt/(avgitt) konsernbidrag	-18 111 490	837 986
319 904	340 571	Endring utsatt skatt utover anvendelse av underskudd	-19 337 125	12 494 605
9 538	-299 089	Årets totale skattekostnad	-38 077 061	-9 247 739
		Betalbar skatt i balansen fremkommer slik:		
0	0	Betalbar skatt på årets resultat	21 921 710	19 842 549
0	0	Sum betalbar skatt	21 921 710	19 842 549
		Grunnlag utsatt skatt fremkommer slik:		
		(forskjeller som utlignes)		
0	0	Gevinst- og tapskonto	49 922 822	56 121 340
0	47 717	Andre midlertidige forskjeller	-17 837 682	-41 304 373
-14 890	0	Anleggsreserver inkl. oppskrivninger	17 944 732	104 669 229
-21 839 583	-23 450 239	Pensjonsforpliktelse	-23 450 239	-21 839 583
0	0	Avskåret rentefradrag	-278 124 150	-156 545 991
-6 552 598	-3 645 052	Underskudd til fremføring	-518 154 489	-503 460 892
-28 407 071	-27 047 575	Sum grunnlag utsatt skatt/(utsatt skattefordel)	-769 699 006	-562 360 268
0	0	Inngår ikke i beregningen	514 460 177	278 119 093
-28 407 071	-27 047 575	Grunnlag utsatt skatt/(utsatt skattefordel) 19%/22 %	-255 238 829	-284 241 175
-6 249 556	-5 950 466	Utsatt skatt/(utsatt skattefordel)	-59 163 677	-65 105 263
		Sammenheng mellom skattekostnad og skatt beregnet som gj.snittlig nominell skattesats på resultat før skatt:		
17 535	-25 346 322	Skatt på resultat før skatt	-205 006 807	-64 165 858
-7 997	25 047 233	Effekt av permanente forskjeller	164 652 449	83 287 938
0	0	Endring midlertidige forskjeller	28 768 646	-17 028 141
0	0	Forskjell i skattesats	0	-1 389 337
0	0	Skatt av konsernbidrag	0	0
0	0	Ikke balanseført avskåret rentefradrag	-26 491 349	-9 952 340
9 538	-299 089	Skattekostnad i henhold til resultatregnskapet	-38 077 061	-9 247 739



Smedvig AS

Noter 2023

Note 14 Egenkapital og aksjonærinformasjon

Smedvig AS	Aksje- kapital	Overkurs	Annen egenkapital	Sum
Egenkapital 01.01	70 685 400	699 399 626	5 227 085 869	5 997 170 895
<i>Årets endring:</i>				
Avsatt til utbytte		-100 000 000		-100 000 000
Årsresultat			114 911 468	114 911 468
Egenkapital 31.12	70 685 400	599 399 626	5 341 997 337	6 012 082 363

Eierstruktur	Antall aksjer	Eier- andel	Stemme- andel
Filia AS	551 417	78,01 %	78,01 %
Avocet AS	84 822	12,00 %	12,00 %
Palia AS	70 615	9,99 %	9,99 %
Sum	706 854	100,0 %	100,0 %

Konsern	Aksje- kapital	Overkurs	Minoritet	Konsernets fond	Sum
Egenkapital 01.01	70 685 400	699 399 626	142 522 065	9 862 298 996	10 774 906 087
<i>Årets endring:</i>					
Årsresultat			42 838 734	468 527 438	511 366 172
Avsatt til utbytte		-100 000 000	-1 790 600		-101 790 600
Utdeling til minoritet			-30 008 580		-30 008 580
Innskudd fra minoritet			4 300 211		4 300 211
Omregningsdifferanser o.l.			172 187	222 177 405	222 349 592
Egenkapital 31.12	70 685 400	599 399 626	158 034 018	10 553 003 839	11 381 122 882

Smedvig AS sitt heleide datterselskap Smedvig Capital AS eier alle andeler i Smedvig Private Equity Fund som er et underfond i paraplyfondet Smedvig Funds Plc. Smedvig Funds Plc er ikke kontrollert av Smedvig Capital AS eller andre selskaper som Smedvig AS kontrollerer. Smedvig Capital AS eier imidlertid 100% av selskapet som er general partner (tilsvarende komplementar i Norge). Av denne grunn har man funnet at det blir mest korrekt å konsolidere alle Limited Partnerships som Smedvig Funds Private Equity har investert i. Virkningen av dette ble innarbeidet direkte mot egenkapitalen pr 01.01.2012 med motpost aksjer og andeler (Private Equity).



Smedvig AS

Noter 2023

Note 15 Aksjer og andeler i datterselskap

Smedvig AS	Direkte eierandel	Anskaffelses-kost	Balanseført verdi
North Star AS	100 %	18 010 570	7 010 644
Smedvig Finans AS	100 %	4 461 131 442	4 461 131 442
Smedvig Capital AS	100 %	1 446 857 974	849 759 736
Smedvig Eiendom AS	100 %	1 392 286 414	652 326 232
Sum		7 318 286 400	5 970 228 054

Anskaffelseskost representerer skattemessig anskaffelseskost, mens balanseført verdi tilsvare kontinuitetsverdi på tingsinnskudd som historisk er gjort i Smedvig Capital og Smedvig Eiendom

Note 16 Investeringer i aksjer og andeler

Konsern	Anskaffelses-kost	Balanseført verdi
Langsiktige aksjer		
Lifeatwork AS	12 575 000	12 575 000
Gågadå AS	4 000	4 000
Smart City as	25 000	25 000
Lillehammer Sentrum AS	5 000	5 000
Begeistring AS	3 332 153	3 332 153
Stavanger Fjord Sightseeing	1 000	1 000
Nordic Edge AS	3 100 000	3 100 000
Smedvig Tveteraas GP Limited	24	24
Sum langsiktige aksjer	19 042 177	19 042 177
Kortsiktige aksjer		
Aksjer og andeler (Private Equity):		
Adzuna	108 293 489	108 293 489
Altor Fund III (No. 1), L.P.	122 740	122 740
Altor Fund IV (No. 2) AB	18 673 119	18 673 119
Altor Fund V (No. 1) AB	67 202 007	67 202 007
Altor Fund VI (No. 1) AB	3 968 955	3 968 955
Antidote Ltd.	152 801 757	152 801 757
Bain Asia V, L.P.	11 296 786	11 296 786
Bain Capital Asia Fund IV, L.P.	127 785 434	127 785 434
Bain Capital Europe Fund III, L.P.	5 600 913	5 600 913
Bain Capital Europe Fund IV, L.P.	5 160 052	5 160 052
Bain Capital Europe Fund V, L.P.	264 772 527	264 772 527
Bain Capital Europe Fund VI, L.P.	30 173 790	30 173 790
Bain Capital Fund X, L.P.	6 040 880	6 040 880
Bain Capital Fund XII, L.P.	307 600 060	307 600 060
Bain Capital Fund XIII, L.P.	248 922 697	248 922 697
Bain Capital Japan Middle Market Fund, L.P.	2 674 192	2 674 192
Bain Capital Life Sciences Partners II, L.P.	39 531 706	39 531 706
Bain Capital Life Sciences Partners III, L.P.	49 239 248	49 239 248
Bain Capital Tech Opportunities Fund II, L.P.	25 877 863	25 877 863
Bain Capital Tech Opportunities Fund, L.P.	42 199 184	42 199 184
Bain Capital Venture Coinvest Fund IV, L.P.	2 565 479	2 565 479
Bain Capital Venture Coinvestment Fund II, L.P.	15 560 385	15 560 385



Smedvig AS

Noter 2023

Konsern	Anskaffelses- kost	Balansført verdi
Aksjer og andeler (Private Equity) forsetter:		
Bain Capital Venture Coinvestment Fund III, L.P.	23 840 932	23 840 932
Bain Capital Venture Fund 2016, L.P.	32 838 267	32 838 267
Bain Capital Venture Fund 2019, L.P.	112 017 228	112 017 228
Bain Capital Venture Fund 2021, L.P.	95 379 098	95 379 098
Bain Capital Venture Fund 2022, L.P.	22 396 370	22 396 370
BCV Crypto Fund I, L.P.	15 294 427	15 294 427
Berkshire Fund IX-A, L.P.	42 124 092	42 124 092
Berkshire Fund X-A, L.P.	46 367 905	46 367 905
Captify Media Ltd	25 307 802	25 307 802
Catterton Partners VII, L.P.	4 312 121	4 312 121
CerCare medical ApS	82 543 157	82 543 157
Druid AI USA, Inc	24 250 025	24 250 025
Edge Tier	48 348 329	48 348 329
Episode 1 Investment 3	3 960 237	3 960 237
Frontline Europe Early Stage Fund III, L.P.	1 078	1 078
H.I.G. BioVentures II, L.P.	2 699 307	2 699 307
H.I.G. Europe Capital Partners II, L.P.	7 600 756	7 600 756
Harbour Fund II GP Ltd	313 829	313 829
Harbour Fund IV GP, Ltd	141 443 540	141 443 540
Harbour III, L.P.	95 257 385	95 257 385
Harbour Litigation Investments Fund, L.P.	13 108 572	13 108 572
Hellman & Friedman Capital Partners IX, L.P.	162 766 426	162 766 426
Hellman & Friedman Capital Partners VIII, L.P.	45 387 509	45 387 509
Hellman & Friedman Capital Partners X (Parallell), L.P.	149 674 883	149 674 883
HeyDoc, Ltd	65 886 228	65 886 228
Infinity Tracking Ltd.	122 878 686	122 878 686
Kings Court Trust	198 036 751	198 036 751
L Catterton Growth Partners III, L.P.	27 956 013	27 956 013
L Catterton Growth Partners IV, L.P.	109 830 904	109 830 904
L Catterton Growth Partners V, L.P.	45 700 209	45 700 209
L Catterton IX, L.P.	155 126 008	155 126 008
L Catterton Latin America Fund II, L.P.	4 782 849	4 782 849
L Catterton Latin America Fund III, L.P.	32 749 982	32 749 982
L Catterton VIII, L.P.	45 786 959	45 786 959
Lime Rock Partners V, L.P.	24 844 449	24 844 449
LR-Imaginea, L.P.	16 471 211	16 471 211
Lunio Ltd	53 991 946	53 991 946
Masabi Ltd	136 667 761	136 667 761
Mavenoid AB	79 574 616	79 574 616
Minut Inc.	49 986 818	49 986 818
Pacific Equity Partner IV Core Fund	651 023	651 023
Pacific Equity Partner IV Supplementary Fund	320 654	320 654
Pacific Equity Partners V, L.P.	281 562	281 562
Pacific Equity Partners VI, L.P.	120 595 318	120 595 318
Peak V Coöperatief U.A.	1 300 633	1 300 633
Permira Capital Fund VII, L.P.	197 450 678	197 450 678
Permira VI, L.P.	47 586 121	47 586 121
Permira VIII, L.P.	61 627 115	61 627 115
POQ Ltd	133 122 862	133 122 862



Smedvig AS

Noter 2023

Konsern	Anskaffelses- kost	Balanseført verdi
Aksjer og andeler (Private Equity) forsetter:		
Prelude Growth Partners I, L.P.	3 531 257	3 531 257
Prelude Growth Partners II, L.P.	5 737 986	5 737 986
Profile Financial Services	188 249 051	188 249 051
proSapient Ltd	105 633 630	105 633 630
Simplify Ltd	488 423 890	488 423 890
Smart Cube Ltd	3 768 081	3 768 081
STADA Coinvestment, L.P.	46 728 303	46 728 303
Sun Capital Fund VII, L.P.	127 701 258	127 701 258
Veeve Ltd.	181 262 474	181 262 474
Veni AS	40 708 169	40 708 169
Venrex IX, L.P.	19 442 854	19 442 854
Venrex VIII, L.P.	13 125 926	13 125 926
Venrex X, L.P.	13 755 903	13 755 903
Warburg Pincus Energy-B, L.P.	39 878 249	39 878 249
Whip Media	247 302 193	247 302 193
Xeneta AS	55 109 170	55 109 170
Yumpingo Ltd.	98 621 784	98 621 784
Sum aksjer og andeler	6 145 484 059	6 145 484 060
Finansielle instrumente:		
<i>Markedsbaserte finansielle instrumenter:</i>		
Smedvig Fixed Income Fund	767 792 500	803 568 299
Smedvig Global Equity Fund	1 750 000 000	2 051 732 539
Sum markedsbaserte finansielle instrumenter	2 517 792 500	2 855 300 838
<i>Andre finansielle instrumenter:</i>		
Pluss Likviditet	38 170 373	41 010 745
Smedvig Absolute Return Hedge Fund	446 886 000	446 886 000
Sum andre finansielle instrumenter	485 056 373	487 896 745
Sum finansielle instrumenter	3 002 848 873	3 343 197 583
Andre aksjer og andeler		
Validè Invest I AS	321 011	321 011
Smedvig Property Fund	355 000 000	355 000 000
Sum andre aksjer og andeler	355 321 011	355 321 011
Sum kortsiktige investeringer	9 503 653 944	9 844 002 653



Smedvig AS

Noter 2023

Note 17 Fordring med forfall senere enn ett år

Ingen av konsernets fordringer forfaller til betaling senere enn ett år etter balansedagen.



Deloitte.

Deloitte AS
Knud Holms gate 8
NO-4005 Stavanger
Norway

+47 51 81 56 00
www.deloitte.no

Til generalforsamlingen i Smedvig AS

UAVHENGIG REVISORS BERETNING

Konklusjon

Vi har revidert årsregnskapet for Smedvig AS som består av:

- selskapsregnskapet, som består av balanse per 31. desember 2023, resultatregnskap, kontantstrømoppstilling for regnskapsåret avsluttet per denne datoen og noter til årsregnskapet, herunder et sammendrag av viktige regnskapsprinsipper.
- konsernregnskapet, som består av balanse per 31. desember 2023, resultatregnskap, kontantstrømoppstilling for regnskapsåret avsluttet per denne datoen og noter til årsregnskapet, herunder et sammendrag av viktige regnskapsprinsipper.

Etter vår mening

- oppfyller årsregnskapet gjeldende lovkrav,
- gir selskapsregnskapet et rettviseende bilde av selskapets finansielle stilling per 31. desember 2023 og av dets resultater og kontantstrømmer for regnskapsåret avsluttet per denne datoen i samsvar med regnskapslovens regler og god regnskapsskikk i Norge, og
- gir konsernregnskapet et rettviseende bilde av konsernets finansielle stilling per 31. desember 2023 og av dets resultater og kontantstrømmer for regnskapsåret avsluttet per denne datoen i samsvar med regnskapslovens regler og god regnskapsskikk i Norge.

Grunnlag for konklusjonen

Vi har gjennomført revisjonen i samsvar med International Standards on Auditing (ISA-ene). Våre oppgaver og plikter i henhold til disse standardene er beskrevet nedenfor under *Revisors oppgaver og plikter ved revisjonen av årsregnskapet*. Vi er uavhengige av selskapet og konsernet i samsvar med kravene i relevante lover og forskrifter i Norge og International Code of Ethics for Professional Accountants (inkludert internasjonale uavhengighetsstandarder) utstedt av International Ethics Standards Board for Accountants (IESBA-reglene), og vi har overholdt våre øvrige etiske forpliktelser i samsvar med disse kravene. Innhentet revisjonsbevis er etter vår vurdering tilstrekkelig og hensiktsmessig som grunnlag for vår konklusjon.

Øvrig informasjon

Styret og daglig leder (ledelsen) er ansvarlige for informasjonen i årsberetningen. Vår konklusjon om årsregnskapet ovenfor dekker ikke informasjonen i årsberetningen.

I forbindelse med revisjonen av årsregnskapet er det vår oppgave å lese årsberetningen. Formålet er å vurdere hvorvidt det foreligger vesentlig inkonsistens mellom årsberetningen og årsregnskapet og den kunnskap vi har opparbeidet oss under revisjonen av årsregnskapet, eller hvorvidt informasjon i årsberetningen ellers fremstår som vesentlig feil. Vi har plikt til å rapportere dersom årsberetningen fremstår som vesentlig feil. Vi har ingenting å rapportere i så henseende.

Basert på kunnskapen vi har opparbeidet oss i revisjonen, mener vi at årsberetningen

- er konsistent med årsregnskapet og
- inneholder de opplysninger som skal gis i henhold til gjeldende lovkrav.

Deloitte AS and Deloitte Advokatfirma AS are the Norwegian affiliates of Deloitte NSE LLP, a member firm of Deloitte Touche Tohmatsu Limited, a UK private company limited by guarantee ("DTTL"). DTTL and each of its member firms are legally separate and independent entities. DTTL and Deloitte NSE LLP do not provide services to clients. Please see www.deloitte.com/about to learn more about our global network of member firms.

Deloitte Norway conducts business through two legally separate and independent limited liability companies; Deloitte AS, providing audit, consulting, financial advisory and risk management services, and Deloitte Advokatfirma AS, providing tax and legal services.

Registrert i Forrettsregisteret
Medlemmer av Den norske Revisorforening
Organisasjonsnummer: 980 211 282



Deloitte.

Uavhengig revisors beretning
Smedvig AS

Ledelsens ansvar for årsregnskapet

Ledelsen er ansvarlig for å utarbeide årsregnskapet og for at det gir et rettviseende bilde i samsvar med regnskapslovens regler og god regnskapsskikk i Norge. Ledelsen er også ansvarlig for slik internkontroll som den finner nødvendig for å kunne utarbeide et årsregnskap som ikke inneholder vesentlig feilinformasjon, verken som følge av misligheter eller utilsiktede feil.

Ved utarbeidelsen av årsregnskapet må ledelsen ta standpunkt til selskapets og konsernets evne til fortsatt drift og opplyse om forhold av betydning for fortsatt drift. Forutsetningen om fortsatt drift skal legges til grunn for årsregnskapet så lenge det ikke er sannsynlig at virksomheten vil bli avviklet.

Revisors oppgaver og plikter ved revisjonen av årsregnskapet

Vårt mål er å oppnå betryggende sikkerhet for at årsregnskapet som helhet ikke inneholder vesentlig feilinformasjon, verken som følge av misligheter eller utilsiktede feil, og å avgi en revisjonsberetning som inneholder vår konklusjon. Betryggende sikkerhet er en høy grad av sikkerhet, men ingen garanti for at en revisjon utført i samsvar med ISA-ene, alltid vil avdekke vesentlig feilinformasjon. Feilinformasjon kan oppstå som følge av misligheter eller utilsiktede feil. Feilinformasjon er å anse som vesentlig dersom den enkeltvis eller samlet med rimelighet kan forventes å påvirke de økonomiske beslutningene som brukerne foretar på grunnlag av årsregnskapet.

Som del av en revisjon i samsvar med ISA-ene, utøver vi profesjonelt skjønn og utviser profesjonell skepsis gjennom hele revisjonen. I tillegg:

- identifiserer og vurderer vi risikoen for vesentlig feilinformasjon i årsregnskapet, enten det skyldes misligheter eller utilsiktede feil. Vi utformer og gjennomfører revisjonshandlinger for å håndtere slike risikoer, og innhenter revisjonsbevis som er tilstrekkelig og hensiktsmessig som grunnlag for vår konklusjon. Risikoen for at vesentlig feilinformasjon som følge av misligheter ikke blir avdekket, er høyere enn for feilinformasjon som skyldes utilsiktede feil, siden misligheter kan innebære samarbeid, forfalskning, bevisste utelatelser, uriktige fremstillinger eller overstyring av internkontroll.
- opparbeider vi oss en forståelse av intern kontroll som er relevant for revisjonen, for å utforme revisjonshandlinger som er hensiktsmessige etter omstendighetene, men ikke for å gi uttrykk for en mening om effektiviteten av selskapets og konsernets interne kontroll.
- evaluerer vi om de anvendte regnskapsprinsippene er hensiktsmessige og om regnskapestimatene og tilhørende noteopplysninger utarbeidet av ledelsen er rimelige.
- konkluderer vi på om ledelsens bruk av fortsatt drift-forutsetningen er hensiktsmessig, og, basert på innhentede revisjonsbevis, hvorvidt det foreligger vesentlig usikkerhet knyttet til hendelser eller forhold som kan skape tvil av betydning om selskapets og konsernets evne til fortsatt drift. Dersom vi konkluderer med at det eksisterer vesentlig usikkerhet, kreves det at vi i revisjonsberetningen henleder oppmerksomheten på tilleggsopplysningene i årsregnskapet, eller, dersom slike tilleggsopplysninger ikke er tilstrekkelige, at vi modifierer vår konklusjon. Våre konklusjoner er basert på revisjonsbevis innhentet frem til datoen for revisjonsberetningen. Etterfølgende hendelser eller forhold kan imidlertid medføre at selskapet og konsernet ikke kan fortsette driften.
- evaluerer vi den samlede presentasjonen, strukturen og innholdet i årsregnskapet, inkludert tilleggsopplysningene, og hvorvidt årsregnskapet gir uttrykk for de underliggende transaksjonene og hendelsene på en måte som gir et rettviseende bilde.
- innhenter vi tilstrekkelig og hensiktsmessig revisjonsbevis vedrørende den finansielle informasjonen til enhetene eller forretningsområdene i konsernet for å kunne gi uttrykk for en mening om konsernregnskapet. Vi er ansvarlige for å lede, følge opp og gjennomføre konsernrevisjonen. Vi har eneansvar for vår konklusjon om konsernregnskapet.



Deloitte.

Uavhengig revisors beretning
Smedvig AS

Vi kommuniserer med styret blant annet om det planlagte innholdet i og tidspunkt for revisjonsarbeidet og eventuelle vesentlige funn i revisjonen, herunder vesentlige svakheter i intern kontroll som vi avdekker gjennom revisjonen.

Stavanger, 20. juni 2024
Deloitte AS

Ommund Skailand
statsautorisert revisor