



ÅRSREGNSKAPET FOR REGNSKAPSÅRET 2023 - GENERELL INFORMASJON

Enheten

Organisasjonsnummer: 812 460 722
Organisasjonsform: Aksjeselskap
Foretaksnavn: GM INOVATION AS
Forretningsadresse: HO 402
Tord Pedersens gate 95A
3014 DRAMMEN

Regnskapsår

Årsregnskapets periode: 01.01.2023 - 31.12.2023

Konsern

Morselskap i konsern: Nei

Regnskapsregler

Regler for små foretak benyttet: Ja
Benyttet ved utarbeidelsen av årsregnskapet til selskapet: Regnskapslovens alminnelige regler

Årsregnskapet fastsatt av kompetent organ

Bekreftet av representant for selskapet: Gunnar Myre
Dato for fastsettelse av årsregnskapet: 31.07.2024

Grunnlag for avgivelse

År 2023: Årsregnskapet er elektronisk innlevert
År 2022: Tall er hentet fra elektronisk innlevert årsregnskap fra 2023

Det er ikke krav til at årsregnskapet m.v. som sendes til Regnskapsregisteret er undertegnet. Kontrollen på at dette er utført ligger hos revisor/enhetens øverste organ. Sikkerheten ivaretas ved at innsender har rolle/rettighet for innsending av årsregnskapet via Altinn, og ved at det bekreftes at årsregnskapet er fastsatt av kompetent organ.

Brønnøysundregistrene, 13.07.2025



Resultatregnskap

Beløp i: NOK	Note	2023	2022
RESULTATREGNSKAP			
Inntekter			
Salgsinntekt		350 000	240 392
Sum inntekter		350 000	240 392
Kostnader			
Endring i beholdning av varer under tilvirkning og ferdig tilvirkede varer		0	71 064
Varekostnad		301 652	46 907
Lønnskostnad	1, 2	8 567	0
Avskrivning på varige driftsmidler og immaterielle eiendeler		55 510	69 387
Annen driftskostnad		59 387	57 801
Sum kostnader		425 116	245 159
Driftsresultat		-75 116	-4 767
Finansinntekter og finanskostnader			
Sum finansinntekter		0	0
Annen rentekostnad		470	7 879
Annen finanskostnad		0	630
Sum finanskostnader		470	8 509
Netto finans		-470	-8 509
Resultat før skattekostnad		-75 586	-13 275
Skattekostnad		41 643	-2 921
Årsresultat		-117 229	-10 354
Overføringer og disponeringer			
Annen egenkapital		-117 229	-10 354
Sum overføringer og disponeringer		-117 229	-10 354



Balanse

Beløp i: NOK	Note	2023	2022
BALANSE - EIENDELER			
Anleggsmidler			
Immaterielle eiendeler			
Utvikling	3	188 472	235 590
Utsatt skattefordel		0	41 643
Sum immaterielle eiendeler		188 472	277 233
Varige driftsmidler			
Driftsløsøre, inventar, verktøy, kontormaskiner, ol.	3	33 569	41 961
Sum varige driftsmidler		33 569	41 961
Finansielle anleggsmidler			
Lån til foretak i samme konsern	4	295 426	205 426
Investeringer i aksjer og andeler		739 000	739 000
Sum finansielle anleggsmidler		1 034 426	944 426
Sum anleggsmidler		1 256 467	1 263 620
Omløpsmidler			
Varer			
Varer		40 161	40 161
Sum varer		40 161	40 161
Fordringer			
Kundefordringer		47 765	62 178
Andre kortsiktige fordringer		577 726	578 636
Sum fordringer		625 491	640 814
Investeringer			
Sum investeringer		0	0
Bankinnskudd, kontanter og lignende			
Bankinnskudd, kontanter og lignende		8 614	13 536
Sum bankinnskudd, kontanter og lignende		8 614	13 536
Sum omløpsmidler		674 267	694 512



Balanse

Beløp i: NOK	Note	2023	2022
SUM EIENDELER		1 930 734	1 958 132
BALANSE - EGENKAPITAL OG GJELD			
Egenkapital			
Innskutt egenkapital			
Aksjekapital		30 000	30 000
Sum innskutt egenkapital		30 000	30 000
Opptjent egenkapital			
Annen egenkapital		690 575	807 804
Sum opptjent egenkapital		690 575	807 804
Sum egenkapital		720 575	837 804
Gjeld			
Langsiktig gjeld			
Sum avsetninger for forpliktelser		0	0
Annen langsiktig gjeld			
Øvrig langsiktig gjeld	5	1 190 356	1 096 584
Sum annen langsiktig gjeld		1 190 356	1 096 584
Sum langsiktig gjeld		1 190 356	1 096 584
Kortsiktig gjeld			
Leverandørgjeld		0	2 164
Skyldige offentlige avgifter		0	1 777
Annen kortsiktig gjeld		19 802	19 802
Sum kortsiktig gjeld		19 802	23 743
Sum gjeld		1 210 158	1 120 327
SUM EGENKAPITAL OG GJELD		1 930 734	1 958 132



Brønnøysundregistrene

ÅRSREGNSKAP FOR REGNSKAPSÅRET 2023 - GENERELL INFORMASJON

Journalnummer: 2024 721693

Enheten

Organisasjonsnummer: 812 460 722
Organisasjonsform: Aksjeselskap
Foretaksnavn: GM INOVATION AS
Forretningsadresse: HO 402
Tord Pedersens gate 95A
3014 DRAMMEN

Regnskapsår

Årsregnskapets periode: 01.01.2023 - 31.12.2023

Konsern

Morselskap i konsern: Nei

Regnskapsregler

Regler for små foretak benyttet: Ja
Benyttet ved utarbeidelsen av
årsregnskapet til selskapet: Regnskapslovens alminnelige regler

Årsregnskapet fastsatt av kompetent organ

Bekreftet av representant for selskapet: Gunnar Myre
Dato for fastsettelse av årsregnskapet: 31.07.2024

Revisjon

Selskapet har besluttet at årsregnskapet
ikke skal revideres: Ja
Årsregnskapet er utarbeidet av ekstern
autorisert regnskapsfører: Ja
Ekstern autorisert regnskapsfører har i
løpet av regnskapsåret bistått ved den
løpende regnskapsføringen eller utført
andre tjenester for selskapet enn å
utarbeide årsregnskapet: Ja

Grunnlag for avgivelse

År 2023: Årsregnskap er elektronisk innlevert.
År 2022: Tall er hentet fra elektronisk innlevert årsregnskap fra 2023.

Det er ikke krav til at årsregnskapet m.v. som sendes til Regnskapsregisteret er undertegnet. Kontrollen på at dette er utført ligger hos revisor/enhetens øverste organ. Sikkerheten ivaretas ved at innsender har rolle/rettighet for innsending av årsregnskapet via Altinn, og ved at det bekreftes at årsregnskapet er fastsatt av kompetent organ.

Brønnøysundregistrene, 10.08.2024

Brønnøysundregistrene
Postadresse: Postboks 900, 8910 Brønnøysund
Telefon: 75 00 75 00
E-post: firmapost@brreg.no Internett: www.brreg.no
Organisasjonsnummer: 974 760 673



Organisasjonsnr: 812 460 722
GM INOVATION AS

RESULTATREGNSKAP

Beløp i: NOK	Note	2023	2022
RESULTATREGNSKAP			
Inntekter			
Salgsinntekt		350 000	240 392
Sum inntekter		350 000	240 392
Kostnader			
Endring i beholdning av varer under tilvirkning og ferdig tilvirkede varer		0	71 064
Varekostnad		301 652	46 907
Lønnskostnad	1, 2	8 567	0
Avskrivning på varige driftsmidler og immaterielle eiendeler		55 510	69 387
Annen driftskostnad		59 387	57 801
Sum kostnader		425 116	245 159
Driftsresultat		-75 116	-4 767
Finansinntekter og finanskostnader			
Sum finansinntekter		0	0
Annen rentekostnad		470	7 879
Annen finanskostnad		0	630
Sum finanskostnader		470	8 509
Netto finans		-470	-8 509
Resultat før skattekostnad		-75 586	-13 275
Skattekostnad		41 643	-2 921
Årsresultat		-117 229	-10 354
Overføringer og disponeringer			
Annen egenkapital		-117 229	-10 354
Sum overføringer og disponeringer		-117 229	-10 354



Organisasjonsnr: 812 460 722
GM INOVATION AS

BALANSE

Beløp i: NOK	Note	2023	2022
BALANSE - EIENDELER			
Anleggsmidler			
Immaterielle eiendeler			
Utvikling	3	188 472	235 590
Utsatt skattefordel		0	41 643
Sum immaterielle eiendeler		188 472	277 233
Varige driftsmidler			
Driftsløsøre, inventar, verktøy, kontormaskiner, ol.	3	33 569	41 961
Sum varige driftsmidler		33 569	41 961
Finansielle anleggsmidler			
Lån til foretak i samme konsern	4	295 426	205 426
Investeringer i aksjer og andeler		739 000	739 000
Sum finansielle anleggsmidler		1 034 426	944 426
Sum anleggsmidler		1 256 467	1 263 620
Omløpsmidler			
Varer			
Varer		40 161	40 161
Sum varer		40 161	40 161
Fordringer			
Kundefordringer		47 765	62 178
Andre kortsiktige fordringer		577 726	578 636
Sum fordringer		625 491	640 814
Investeringer			
Sum investeringer		0	0
Bankinnskudd, kontanter og lignende			
Bankinnskudd, kontanter og lignende		8 614	13 536
Sum bankinnskudd, kontanter og lignende		8 614	13 536
Sum omløpsmidler		674 267	694 512
SUM EIENDELER		1 930 734	1 958 132



BALANSE - EGENKAPITAL OG GJELD

Egenkapital

Innskutt egenkapital

Aksjekapital	30 000	30 000
Sum innskutt egenkapital	30 000	30 000

Opptjent egenkapital

Annen egenkapital	690 575	807 804
Sum opptjent egenkapital	690 575	807 804

Sum egenkapital	720 575	837 804
------------------------	----------------	----------------

Gjeld

Langsiktig gjeld

Sum avsetninger for forpliktelses	0	0
--------------------------------------	---	---

Annen langsiktig gjeld

Øvrig langsiktig gjeld	1 190 356	1 096 584
Sum annen langsiktig gjeld	1 190 356	1 096 584

Sum langsiktig gjeld	1 190 356	1 096 584
-----------------------------	------------------	------------------

Kortsiktig gjeld

Leverandørgjeld	0	2 164
-----------------	---	-------

Skyldige offentlige avgifter	0	1 777
---------------------------------	---	-------

Annen kortsiktig gjeld	19 802	19 802
Sum kortsiktig gjeld	19 802	23 743

Sum gjeld	1 210 158	1 120 327
------------------	------------------	------------------

SUM EGENKAPITAL OG GJELD	1 930 734	1 958 132
---------------------------------	------------------	------------------



Organisasjonsnr: 812 460 722
GM INOVATION AS

NOTEOPPLYSNINGER - SELSKAP - alle poster oppgitt i hele tall

Note

Regnskapsprinsipper

Årsregnskapet er satt opp i samsvar med regnskapsloven og god regnskapsskikk for små foretak. Salgsinntekter Inntektsføring ved salg av varer skjer på leveringstidspunktet. Tjenester inntektsføres etter hvert som de leveres. Klassifisering og vurdering av balanseposter Anleggsmidler er eiendeler bestemt til varig eie eller bruk. Eiendeler som er knyttet til varekretsløpet er klassifisert som omløpsmidler. Fordringer klassifiseres som omløpsmidler hvis de forfaller til betaling innen ett år etter transaksjonsdagen. Langsiktig gjeld er gjeld som forfaller senere enn ett år etter transaksjonsdagen. Første års avdrag på langsiktige fordringer og langsiktig gjeld klassifiseres likevel ikke som omløpsmiddel og kortsiktig gjeld. Omløpsmidler vurderes til laveste av anskaffelseskost og virkelig verdi. Kortsiktig gjeld balanseføres til nominelt beløp på etableringstidspunktet. Anleggsmidler vurderes til anskaffelseskost. Varige anleggsmidler avskrives etter en fornuftig avskrivningsplan. Anleggsmidlene nedskrives til virkelig verdi ved verdifall som ikke forventes å være forbigående. Langsiktig gjeld med unntak av andre avsetninger balanseføres til nominelt beløp på etableringstidspunktet. Fordringer Kundefordringer og andre fordringer er oppført i balansen til pålydende etter fradrag for avsetning til forventet tap. Avsetning til tap gjøres på grunnlag av individuelle vurderinger av de enkelte fordringene. Varebeholdninger Lager av innkjøpte varer er verdsatt til laveste verdi av anskaffelseskost etter FIFO- prinsippet og virkelig verdi. Det foretas nedskrivning for påregnelig ukurans. Varige driftsmidler Varige driftsmidler balanseføres og avskrives over driftsmidlenes levetid dersom de har antatt levetid over 3 år og har en kostpris som overstiger kr 15 000. Direkte vedlikehold av driftsmidler kostnadsføres løpende under driftskostnader, mens påkostninger eller forbedringer tillegges driftsmidlets kostpris og avskrives i takt med driftsmidlet. Forøvrig er følgende regnskapsprinsipper anvendt: Forsikret sjansforpliktelse er ikke balanseført - kostnaden er lik premien. Egne utgifter til forskning og utvikling og til utvikling av rettigheter er kostnadsført. Utgifter til andre immaterielle eiendeler balanseføres i den grad det kan identifiseres en fremtidig økonomisk fordel knyttet til utvikling av en identifiserbar immateriell eiendel og utgiftene kan måles pålitelig. I motsatt fall kostnadsføres slike utgifter løpende. Balanseført utvikling avskrives lineært over økonomisk levetid. Skatt Skattekostnaden i resultatregnskapet omfatter både periodens betalbare skatt og endring i utsatt skatt. Utsatt skatt er beregnet med 22% på grunnlag av de midlertidige forskjeller som eksisterer mellom regnskapsmessige og skattemessige verdier, samt skattemessig underskudd til fremføring ved utgangen av regnskapsåret. Skatteøkende og skattereduserende midlertidige forskjeller som reverserer eller kan reversere i samme periode er fastsatt og skattevirkningen er beregnet på nettogrunnlaget. Selskapet har ikke endret regnskapsprinsipp fra 2022 til 2023.

Note

1

Antall årsverk i regnskapsåret

0.00



Note
2

Spesifisering av resultatregnskapet

Lønnskostnader

<u>Andre ytelser</u>	<u>Årets</u>	<u>Fjorårets</u>
	8567.00	0.00
<u>Sum lønnskostnader</u>	<u>Årets</u>	<u>Fjorårets</u>
	8567.00	0.00

Note

Ekstraordinære inntekter og kostnader

<u>Sum</u>	<u>Beløp</u>
------------	--------------

Note
3

Varige driftsmidler og immaterielle eiendeler

<u>Anskaffelseskost 01.01.</u>	<u>Varige driftsmidler</u>	<u>Immaterielle eiend.</u>
	288107.00	575298.00
<u>Anskaffelseskost 31.12.</u>	<u>Varige driftsmidler</u>	<u>Immaterielle eiend.</u>
	288107.00	575298.00
<u>Balanseført verdi 31.12.</u>	<u>Varige driftsmidler</u>	<u>Immaterielle eiend.</u>
	288107.00	575298.00
<u>Økonomisk levetid</u>		<u>Immaterielle eiend.</u>
		0
<u>Avskrivningsplan</u>		<u>Immaterielle eiendeler</u>
		Lineær

Anskaffelseskost - balanseførte lånekostnader, egentilvirkede anleggsmidler

Goodwill spesifisert for hvert enkelt virksomhetskjøp

Avskrivningsplan for goodwill som er lenger enn fem år - begrunnelse

Mer om varige driftsmidler/immaterielle eiendeler

Konsernregnskap

Morselskapet sitt navn

Forretningskontor for morselskapet



Begrunnelse for at datterselskap er utelatt fra konsolideringen

<u>Samlet beløp - tilknyttet selskap</u>	<u>Årets</u>	<u>Fjorårets</u>
<u>Samlet beløp - foretak i samme konsern</u>	<u>Årets</u>	<u>Fjorårets</u>
<u>Samlet beløp - foretak i samme konsern</u>	<u>Årets</u>	<u>Fjorårets</u>
<u>Samlet beløp - felles kontrollert virksomhet</u>	<u>Årets</u>	<u>Fjorårets</u>
<u>Pantstillelse</u>		<u>Beløp</u>

Note

4

Fordringer

Fordringer som forfaller senere enn ett år etter regnskapsårets slutt
295426.00

Mer om fordringer

<u>Beholdning av egne aksjer</u>	<u>Antall</u>	<u>Pålydende</u>	<u>Andel av aksjek.</u>
----------------------------------	---------------	------------------	-------------------------

Note

5

Gjeld

Gjeld som forfaller til betaling mer enn fem år etter regnskapsårets slutt
1190356.00

Gjeld sikret ved pant eller lignende sikkerhet i eiendeler

Balanseført verdi av de pantsatte eiendeler

Summen av garantiforpliktelser som ikke er regnskapsført

Garantiforpliktelser som er sikret ved pant

Mer om gjeld

Aksjeeier Gunnar Myre har yt lån til GM Inovation AS på kr 939 306



Årsregnskap for
GM INOVATION AS
812460722
Regnskapsår
01.01.2023 - 31.12.2023



GM INOVATION AS
812 460 722

Resultatregnskap

	Note	2023	2022
Driftsinntekter			
Salgsinntekt		350 000	240 392
Sum driftsinntekter		350 000	240 392
Driftskostnader			
Endring i beholdning av varer under tilvirkning og ferdig tilvirkede varer		0	-71 064
Varekostnad		-301 652	-46 907
Lønnskostnad	1, 2	-8 567	0
Avskrivning på varige driftsmidler og immaterielle eiendeler		-55 510	-69 387
Annen driftskostnad		-59 387	-57 801
Sum driftskostnader		-425 116	-245 159
Driftsresultat		-75 116	-4 767
Finanskostnader			
Annen rentekostnad		-470	-7 879
Annen finanskostnad		0	-630
Sum finanskostnader		-470	-8 509
Netto finans		-470	-8 509
Resultat før skattekostnad		-75 586	-13 275
Skattekostnad		-41 643	2 921
Årsresultat		-117 229	-10 354
Overføringer			
Annen egenkapital		-117 229	-10 354
Sum overføringer		-117 229	-10 354



GM INOVATION AS
812 460 722

Balanse

	Note	31.12.2023	31.12.2022
EIENDELER			
Anleggsmidler			
Immaterielle eiendeler			
Utvikling	3	188 472	235 590
Utsatt skattefordel		0	41 643
Sum immaterielle eiendeler		188 472	277 233
Varige driftsmidler			
Driftsløsøre, inventar, verktøy, kontormaskiner, ol.	3	33 569	41 961
Sum varige driftsmidler		33 569	41 961
Finansielle anleggsmidler			
Lån til foretak i samme konsern	4	295 426	205 426
Investeringer i aksjer og andeler		739 000	739 000
Sum finansielle anleggsmidler		1 034 426	944 426
Sum anleggsmidler		1 256 467	1 263 620
Omløpsmidler			
Varer			
Varer		40 161	40 161
Sum varer		40 161	40 161
Fordringer			
Kundefordringer		47 765	62 178
Andre kortsiktige fordringer		577 726	578 636
Sum fordringer		625 491	640 814
Bankinnskudd, kontanter og lignende			
Bankinnskudd, kontanter og lignende		8 614	13 536
Sum bankinnskudd, kontanter og lignende		8 614	13 536
Sum omløpsmidler		674 267	694 512
SUM EIENDELER		1 930 734	1 958 132




GM INOVATION AS
812 460 722

Balanse

	Note	31.12.2023	31.12.2022
EGENKAPITAL OG GJELD			
Egenkapital			
Innskutt egenkapital			
Aksjekapital		30 000	30 000
Sum innskutt egenkapital		30 000	30 000
Opptjent egenkapital			
Annen egenkapital		690 575	807 804
Sum opptjent egenkapital		690 575	807 804
Sum egenkapital		720 575	837 804
Gjeld			
Annen langsiktig gjeld			
Øvrig langsiktig gjeld	5	1 190 356	1 096 584
Sum annen langsiktig gjeld		1 190 356	1 096 584
Kortsiktig gjeld			
Leverandørgjeld		0	2 164
Skyldige offentlige avgifter		0	1 777
Annen kortsiktig gjeld		19 802	19 802
Sum kortsiktig gjeld		19 802	23 743
Sum gjeld		1 210 158	1 120 327
SUM EGENKAPITAL OG GJELD		1 930 734	1 958 132

Drammen, 31.07.2024


Gunnar Myhre
styrets leder



GM INOVATION AS
812 460 722

Noter

Regnskapsprinsipper

Årsregnskapet er satt opp i samsvar med regnskapsloven og god regnskapsskikk for små foretak.

Salgsinntekter

Inntektsføring ved salg av varer skjer på leveringstidspunktet. Tjenester inntektsføres etter hvert som de leveres.

Klassifisering og vurdering av balanseposter

Anleggsmidler er eiendeler bestemt til varig eie eller bruk. Eiendeler som er knyttet til varekretsløpet er klassifisert som omløpsmidler. Fordringer klassifiseres som omløpsmidler hvis de forfaller til betaling innen ett år etter transaksjonsdagen. Langsiktig gjeld er gjeld som forfaller senere enn ett år etter transaksjonsdagen. Første års avdrag på langsiktige fordringer og langsiktig gjeld klassifiseres likevel ikke som omløpsmiddel og kortsiktig gjeld.

Omløpsmidler vurderes til laveste av anskaffelseskost og virkelig verdi. Kortsiktig gjeld balanseføres til nominelt beløp på etableringstidspunktet. Anleggsmidler vurderes til anskaffelseskost. Varige anleggsmidler avskrives etter en fornuftig avskrivningsplan. Anleggsmidlene nedskrives til virkelig verdi ved verdifall som ikke forventes å være forbigående. Langsiktig gjeld med unntak av andre avsetninger balanseføres til nominelt beløp på etableringstidspunktet.

Fordringer

Kundefordringer og andre fordringer er oppført i balansen til pålydende etter fradrag for avsetning til forventet tap. Avsetning til tap gjøres på grunnlag av individuelle vurderinger av de enkelte fordringene.

Varebeholdninger

Lager av innkjøpte varer er verdsatt til laveste verdi av anskaffelseskost etter FIFO- prinsippet og virkelig verdi. Det foretas nedskrivning for påregnelig ukurans.

Varige driftsmidler

Varige driftsmidler balanseføres og avskrives over driftsmidlenes levetid dersom de har antatt levetid over 3 år og har en kostpris som overstiger kr 15 000. Direkte vedlikehold av driftsmidler kostnadsføres løpende under driftskostnader, mens påkostninger eller forbedringer tillegges driftsmidlets kostpris og avskrives i takt med driftsmidlet.

Forøvrig er følgende regnskapsprinsipper anvendt:

Forsikret pensjonsforpliktelse er ikke balanseført - kostnaden er lik premien. Egne utgifter til forskning og utvikling og til utvikling av rettigheter er kostnadsført. Utgifter til andre immaterielle eiendeler balanseføres i den grad det kan identifiseres en fremtidig økonomisk fordel knyttet til utvikling av en identifiserbar immateriell eiendel og utgiftene kan måles pålitelig. I motsatt fall kostnadsføres slike utgifter løpende. Balanseført utvikling avskrives lineært over økonomisk levetid.

Skatt

Skattekostnaden i resultatregnskapet omfatter både periodens betalbare skatt og endring i utsatt skatt. Utsatt skatt er beregnet med 22% på grunnlag av de midlertidige forskjeller som eksisterer mellom regnskapsmessige og skattemessige verdier, samt skattemessig underskudd til fremføring ved utgangen av regnskapsåret. Skatteøkende og skattereduserende midlertidige forskjeller som reverserer eller kan reversere i samme periode er fastsatt og skattevirkningen er beregnet på nettogrunnlaget.

Selskapet har ikke endret regnskapsprinsipp fra 2022 til 2023.

Note 1 - Antall årsverk

Selskapet har ikke hatt ansatte i løpet av regnskapsåret.



GM INOVATION AS
812 460 722

Note 2 - Lønnskostnader

Spesifikasjon av lønnskostnader	2023	2022
Lønn	0	0
Arbeidsgiveravgift	0	0
Pensjonskostnader	0	0
Andre relaterte ytelser	8 567	0
Sum	8 567	0

Note 3 - Varige driftsmidler og immaterielle eiendeler

	Varige driftsmidler	Immaterielle eiendeler
Anskaffelseskost 01.01.	288 107	575 298
Tilgang i året	0	0
Avgang i året	0	0
Anskaffelseskost 31.12.	288 107	575 298
Samlede avskrivninger, nedskrivninger og reverseringer av nedskrivninger	0	0
Balanseført verdi per 31.12.	288 107	575 298
Økonomisk levetid immaterielle eiendeler		0
Avskrivningsplan immaterielle eiendeler		Lineær

Note 4 - Fordringer

Fordringer som forfaller senere enn ett år etter regnskapsårets slutt	295 426
---	---------

Note 5 - Gjeld og garantiforpliktelser

	Beløp
Del av gjelden som forfaller til betaling mer enn fem år etter regnskapsårets slutt	1 190 356
Gjeld som er sikret ved pant eller lignende sikkerhet i eiendeler	0
Balanseført verdi av pantsatte eiendeler	0
Summen av garantiforpliktelser som ikke er regnskapsført	0

Mer om gjeld

Aksjeeier Gunnar Myre har yt lån til GM Innovation AS på kr 939 306








Årsregnskap med noter Gm Inovation AS

Final Audit Report

2024-08-06

Created:	2024-08-06
By:	Ann-Christin Jagland (Ann-Christin@ac-regnskap.no)
Status:	Signed
Transaction ID:	CBJCHBCAABAAE5nADkxllkS-d-2nqrVkiyXmqq-VfcE

"Årsregnskap med noter Gm Inovation AS" History

-  Document created by Ann-Christin Jagland (Ann-Christin@ac-regnskap.no)
2024-08-06 - 10:30:40 AM GMT
-  Document emailed to Gunnar Myhre (gunnar@gminovation.com) for signature
2024-08-06 - 10:30:44 AM GMT
-  Email viewed by Gunnar Myhre (gunnar@gminovation.com)
2024-08-06 - 11:43:30 AM GMT
-  Document e-signed by Gunnar Myhre (gunnar@gminovation.com)
Signature Date: 2024-08-06 - 11:48:35 AM GMT - Time Source: server
-  Agreement completed.
2024-08-06 - 11:48:35 AM GMT





Årsregnskap for
GM INOVATION AS
812460722
Regnskapsår
01.01.2023 - 31.12.2023



GM INOVATION AS
812 460 722

Resultatregnskap

	Note	2023	2022
Driftsinntekter			
Salgsinntekt		350 000	240 392
Sum driftsinntekter		350 000	240 392
Driftskostnader			
Endring i beholdning av varer under tilvirkning og ferdig tilvirkede varer		0	-71 064
Varekostnad		-301 652	-46 907
Lønnskostnad	1, 2	-8 567	0
Avskrivning på varige driftsmidler og immaterielle eiendeler		-55 510	-69 387
Annen driftskostnad		-59 387	-57 801
Sum driftskostnader		-425 116	-245 159
Driftsresultat		-75 116	-4 767
Finanskostnader			
Annen rentekostnad		-470	-7 879
Annen finanskostnad		0	-630
Sum finanskostnader		-470	-8 509
Netto finans		-470	-8 509
Resultat før skattekostnad		-75 586	-13 275
Skattekostnad		-41 643	2 921
Årsresultat		-117 229	-10 354
Overføringer			
Annen egenkapital		-117 229	-10 354
Sum overføringer		-117 229	-10 354



GM INOVATION AS
812 460 722

Balanse

	Note	31.12.2023	31.12.2022
EIENDELER			
Anleggsmidler			
Immaterielle eiendeler			
Utvikling	3	188 472	235 590
Utsatt skattefordel		0	41 643
Sum immaterielle eiendeler		188 472	277 233
Varige driftsmidler			
Driftsløsøre, inventar, verktøy, kontormaskiner, ol.	3	33 569	41 961
Sum varige driftsmidler		33 569	41 961
Finansielle anleggsmidler			
Lån til foretak i samme konsern	4	295 426	205 426
Investeringer i aksjer og andeler		739 000	739 000
Sum finansielle anleggsmidler		1 034 426	944 426
Sum anleggsmidler		1 256 467	1 263 620
Omløpsmidler			
Varer			
Varer		40 161	40 161
Sum varer		40 161	40 161
Fordringer			
Kundefordringer		47 765	62 178
Andre kortsiktige fordringer		577 726	578 636
Sum fordringer		625 491	640 814
Bankinnskudd, kontanter og lignende			
Bankinnskudd, kontanter og lignende		8 614	13 536
Sum bankinnskudd, kontanter og lignende		8 614	13 536
Sum omløpsmidler		674 267	694 512
SUM EIENDELER		1 930 734	1 958 132



GM INOVATION AS
812 460 722

Balanse

	Note	31.12.2023	31.12.2022
EGENKAPITAL OG GJELD			
Egenkapital			
Innskutt egenkapital			
Aksjekapital		30 000	30 000
Sum innskutt egenkapital		30 000	30 000
Opptjent egenkapital			
Annen egenkapital		690 575	807 804
Sum opptjent egenkapital		690 575	807 804
Sum egenkapital		720 575	837 804
Gjeld			
Annen langsiktig gjeld			
Øvrig langsiktig gjeld	5	1 190 356	1 096 584
Sum annen langsiktig gjeld		1 190 356	1 096 584
Kortsiktig gjeld			
Leverandørgjeld		0	2 164
Skyldige offentlige avgifter		0	1 777
Annen kortsiktig gjeld		19 802	19 802
Sum kortsiktig gjeld		19 802	23 743
Sum gjeld		1 210 158	1 120 327
SUM EGENKAPITAL OG GJELD		1 930 734	1 958 132

Drammen, 31.07.2024

Gunnar Myhre
styrets leder



GM INOVATION AS
812 460 722

Noter

Regnskapsprinsipper

Årsregnskapet er satt opp i samsvar med regnskapsloven og god regnskapsskikk for små foretak.

Salgsinntekter

Inntektsføring ved salg av varer skjer på leveringstidspunktet. Tjenester inntektsføres etter hvert som de leveres.

Klassifisering og vurdering av balanseposter

Anleggsmidler er eiendeler bestemt til varig eie eller bruk. Eiendeler som er knyttet til varekretsløpet er klassifisert som omløpsmidler. Fordringer klassifiseres som omløpsmidler hvis de forfaller til betaling innen ett år etter transaksjonsdagen. Langsiktig gjeld er gjeld som forfaller senere enn ett år etter transaksjonsdagen. Første års avdrag på langsiktige fordringer og langsiktig gjeld klassifiseres likevel ikke som omløpsmiddel og kortsiktig gjeld.

Omløpsmidler vurderes til laveste av anskaffelseskost og virkelig verdi. Kortsiktig gjeld balanseføres til nominelt beløp på etableringstidspunktet. Anleggsmidler vurderes til anskaffelseskost. Varige anleggsmidler avskrives etter en fornuftig avskrivningsplan. Anleggsmidlene nedskrives til virkelig verdi ved verdifall som ikke forventes å være forbigående. Langsiktig gjeld med unntak av andre avsetninger balanseføres til nominelt beløp på etableringstidspunktet.

Fordringer

Kundefordringer og andre fordringer er oppført i balansen til pålydende etter fradrag for avsetning til forventet tap. Avsetning til tap gjøres på grunnlag av individuelle vurderinger av de enkelte fordringene.

Varebeholdninger

Lager av innkjøpte varer er verdsatt til laveste verdi av anskaffelseskost etter FIFO- prinsippet og virkelig verdi. Det foretas nedskrivning for påregnelig ukurans.

Varige driftsmidler

Varige driftsmidler balanseføres og avskrives over driftsmidlenes levetid dersom de har antatt levetid over 3 år og har en kostpris som overstiger kr 15 000. Direkte vedlikehold av driftsmidler kostnadsføres løpende under driftskostnader, mens påkostninger eller forbedringer tillegges driftsmidlets kostpris og avskrives i takt med driftsmidlet.

Forøvrig er følgende regnskapsprinsipper anvendt:

Forsikret pensjonsforpliktelse er ikke balanseført - kostnaden er lik premien. Egne utgifter til forskning og utvikling og til utvikling av rettigheter er kostnadsført. Utgifter til andre immaterielle eiendeler balanseføres i den grad det kan identifiseres en fremtidig økonomisk fordel knyttet til utvikling av en identifiserbar immateriell eiendel og utgiftene kan måles pålitelig. I motsatt fall kostnadsføres slike utgifter løpende. Balanseført utvikling avskrives lineært over økonomisk levetid.

Skatt

Skattekostnaden i resultatregnskapet omfatter både periodens betalbare skatt og endring i utsatt skatt. Utsatt skatt er beregnet med 22% på grunnlag av de midlertidige forskjeller som eksisterer mellom regnskapsmessige og skattemessige verdier, samt skattemessig underskudd til fremføring ved utgangen av regnskapsåret. Skatteøkende og skattereduserende midlertidige forskjeller som reverserer eller kan reversere i samme periode er fastsatt og skattevirkningen er beregnet på nettogrunnlaget.

Selskapet har ikke endret regnskapsprinsipp fra 2022 til 2023.

Note 1 - Antall årsverk

Selskapet har ikke hatt ansatte i løpet av regnskapsåret.



GM INOVATION AS
812 460 722

Note 2 - Lønnskostnader

Spesifikasjon av lønnskostnader	2023	2022
Lønn	0	0
Arbeidsgiveravgift	0	0
Pensjonskostnader	0	0
Andre relaterte ytelser	8 567	0
Sum	8 567	0

Note 3 - Varige driftsmidler og immaterielle eiendeler

	Varige driftsmidler	Immaterielle eiendeler
Anskaffelseskost 01.01.	288 107	575 298
Tilgang i året	0	0
Avgang i året	0	0
Anskaffelseskost 31.12.	288 107	575 298
Samlede avskrivninger, nedskrivninger og reverseringer av nedskrivninger	0	0
Balanseført verdi per 31.12.	288 107	575 298
Økonomisk levetid immaterielle eiendeler		0
Avskrivningsplan immaterielle eiendeler		Lineær

Note 4 - Fordringer

Fordringer som forfaller senere enn ett år etter regnskapsårets slutt	295 426
---	---------

Note 5 - Gjeld og garantiforpliktelser

	Beløp
Del av gjelden som forfaller til betaling mer enn fem år etter regnskapsårets slutt	1 190 356
Gjeld som er sikret ved pant eller lignende sikkerhet i eiendeler	0
Balanseført verdi av pantsatte eiendeler	0
Summen av garantiforpliktelser som ikke er regnskapsført	0

Mer om gjeld

Aksjeeier Gunnar Myre har yt lån til GM Innovation AS på kr 939 306