



## ÅRSREGNSKAPET FOR REGNSKAPSÅRET 2021 - GENERELL INFORMASJON

### Enheten

Organisasjonsnummer: 818 372 922  
Organisasjonsform: Aksjeselskap  
Foretaksnavn: SENSIO HOLDING AS  
Forretningsadresse: Stenersgata 1A  
0050 OSLO

### Regnskapsår

Årsregnskapets periode: 01.01.2021 - 31.12.2021

### Konsern

Mørselskap i konsern: Ja  
Konsernregnskap lagt ved: Ja

### Regnskapsregler

Regler for små foretak benyttet: Nei  
Benyttet ved utarbeidelsen av årsregnskapet til selskapet: Regnskapslovens alminnelige regler  
Benyttet ved utarbeidelsen av årsregnskapet til konsernet: Regnskapslovens alminnelige regler

### Årsregnskapet fastsatt av kompetent organ

Bekreftet av representant for selskapet: Olav Andre Braaten  
Dato for fastsettelse av årsregnskapet: 30.06.2022

### Grunnlag for avgivelse

År 2021: Årsregnskapet er elektronisk innlevert  
År 2020: Tall er hentet fra elektronisk innlevert årsregnskap fra 2021

*Det er ikke krav til at årsregnskapet m.v. som sendes til Regnskapsregisteret er undertegnet. Kontrollen på at dette er utført ligger hos revisor/enhetens øverste organ. Sikkerheten ivaretas ved at innsender har rolle/rettighet for innsending av årsregnskapet via Altinn, og ved at det bekreftes at årsregnskapet er fastsatt av kompetent organ.*

Brønnøysundregistrene, 06.08.2023



### Resultatregnskap

Beløp i: NOK	Note	2021	2020
<b>RESULTATREGNSKAP</b>			
<b>Inntekter</b>			
Salgsinntekt	4		1 575 177
<b>Sum inntekter</b>			<b>1 575 177</b>
<b>Kostnader</b>			
Lønnskostnad	1		899 397
Annen driftskostnad	1	2 211 638	1 446 015
<b>Sum kostnader</b>		<b>2 211 638</b>	<b>2 345 412</b>
<b>Driftsresultat</b>		<b>-2 211 638</b>	<b>-770 235</b>
<b>Finansinntekter og finanskostnader</b>			
Inntekt på investering i datterselskap	4	974 705	1 274 149
Renteinntekt fra foretak i samme konsern	4	2 336 258	
Annen renteinntekt			7 614
Annen finansinntekt		101 300	1 282 411
<b>Sum finansinntekter</b>		<b>3 412 263</b>	<b>2 564 174</b>
Rentekostnad til foretak i samme konsern	4	1 099 117	511 180
Annen rentekostnad		209	348
<b>Sum finanskostnader</b>		<b>1 099 326</b>	<b>511 528</b>
<b>Netto finans</b>		<b>2 312 938</b>	<b>2 052 646</b>
<b>Ordinært resultat før skattekostnad</b>		<b>101 300</b>	<b>1 282 411</b>
Skattekostnad	9		
<b>Ordinært resultat etter skattekostnad</b>		<b>101 300</b>	<b>1 282 411</b>
<b>Årsresultat</b>	6	<b>101 300</b>	<b>1 282 411</b>
<b>Årsresultat etter minoritetsinteresser</b>		<b>101 300</b>	<b>1 282 411</b>
<b>Totalresultat</b>		<b>101 300</b>	<b>1 282 411</b>
<b>Overføringer og disponeringer</b>			



## Resultatregnskap

<b>Beløp i: NOK</b>	<b>Note</b>	<b>2021</b>	<b>2020</b>
Avsatt til annen egenkapital		101 300	1 282 411
<b>Sum overføringer og disponeringer</b>		<b>101 300</b>	<b>1 282 411</b>



## Balanse

Beløp i: NOK	Note	2021	2020
<b>BALANSE - EIENDELER</b>			
<b>Anleggsmidler</b>			
<b>Immaterielle eiendeler</b>			
Utsatt skattefordel	9		
<b>Varige driftsmidler</b>			
<b>Sum varige driftsmidler</b>	8		
<b>Finansielle anleggsmidler</b>			
Investering i datterselskap	2, 8	317 916 246	298 839 473
Lån til foretak i samme konsern	4	105 779 254	8 180 641
Investeringer i aksjer og andeler	3	101 987	50 687
<b>Sum finansielle anleggsmidler</b>		<b>423 797 487</b>	<b>307 070 800</b>
<b>Sum anleggsmidler</b>		<b>423 797 487</b>	<b>307 070 800</b>
<b>Omløpsmidler</b>			
<b>Varer</b>			
<b>Fordringer</b>			
Kundefordringer	4		
Andre kortsiktige fordringer		245 330	2 118 849
Konsernfordringer	4	974 705	1 550 585
<b>Sum fordringer</b>	4	<b>1 220 035</b>	<b>3 669 434</b>
<b>Bankinnskudd, kontanter og lignende</b>			
Bankinnskudd, kontanter o.l.	5	44 637 126	557 978
<b>Sum bankinnskudd, kontanter og lignende</b>		<b>44 637 126</b>	<b>557 978</b>
<b>Sum omløpsmidler</b>		<b>45 857 161</b>	<b>4 227 411</b>
<b>SUM EIENDELER</b>		<b>469 654 647</b>	<b>311 298 212</b>

## BALANSE - EGENKAPITAL OG GJELD



## Balanse

Beløp i: NOK	Note	2021	2020
<b>Egenkapital</b>			
<b>Innskutt egenkapital</b>			
Aksjekapital	6, 7	35 607 004	32 010 783
Beholdning av egne aksjer	6	-18 499 120	
Overkurs	6	378 466 409	240 185 754
Annen innskutt egenkapital	6	33 489 986	
<b>Sum innskutt egenkapital</b>	6	<b>429 064 279</b>	<b>272 196 537</b>
<b>Opptjent egenkapital</b>			
Annen egenkapital	6	1 603 851	1 502 551
<b>Sum opptjent egenkapital</b>		<b>1 603 851</b>	<b>1 502 551</b>
<b>Sum egenkapital</b>	6	<b>430 668 130</b>	<b>273 699 088</b>
<b>Gjeld</b>			
<b>Langsiktig gjeld</b>			
Utsatt skatt	9		
<b>Annen langsiktig gjeld</b>			
Gjeld til kredittinstitusjoner	4		
Langsiktig konserngjeld	4	37 697 357	37 188 984
<b>Sum annen langsiktig gjeld</b>		<b>37 697 357</b>	<b>37 188 984</b>
<b>Sum langsiktig gjeld</b>		<b>37 697 357</b>	<b>37 188 984</b>
<b>Kortsiktig gjeld</b>			
Leverandørgjeld		6 709	174 827
Betalbar skatt	9		
Skyldig offentlige avgifter			9 082
Kortsiktig konserngjeld	4		
Annen kortsiktig gjeld		1 282 452	226 231
<b>Sum kortsiktig gjeld</b>		<b>1 289 161</b>	<b>410 140</b>
<b>Sum gjeld</b>		<b>38 986 518</b>	<b>37 599 124</b>
<b>SUM EGENKAPITAL OG GJELD</b>		<b>469 654 647</b>	<b>311 298 211</b>
<b>POSTER UTENOM BALANSEN</b>			
Garantistillelser	8		



## Balanse

<b>Beløp i: NOK</b>	<b>Note</b>	<b>2021</b>	<b>2020</b>
Pantstillelser	8		



## Konsernets resultatregnskap

Beløp i: NOK	Note	2021	2020
<b>RESULTATREGNSKAP</b>			
<b>Inntekter</b>			
Salgsinntekt	1	246 653 047	178 093 696
<b>Sum inntekter</b>		<b>246 653 047</b>	<b>178 093 696</b>
<b>Kostnader</b>			
Endring i beholdning av varer under tilvirkning og ferdig tilvirkede varer	5	-22 557 534	-15 099 576
Varekostnad		90 674 133	74 504 278
Lønnskostnad	3, 8	99 589 411	60 418 495
Avskrivning av driftsmidler og immaterielle eiendeler	5, 6	56 640 658	32 224 155
Annen driftskostnad	3, 6	42 107 652	25 054 716
<b>Sum kostnader</b>		<b>266 454 319</b>	<b>177 102 068</b>
<b>Driftsresultat</b>		<b>-19 801 272</b>	<b>991 627</b>
<b>Finansinntekter og finanskostnader</b>			
Annen renteinntekt		75 098	141 387
Annen finansinntekt		370 797	2 184 465
<b>Sum finansinntekter</b>		<b>445 895</b>	<b>2 325 851</b>
Annen rentekostnad		5 873 543	1 298 179
Annen finanskostnad		1 320 288	989 186
<b>Sum finanskostnader</b>		<b>7 193 832</b>	<b>2 287 366</b>
<b>Netto finans</b>		<b>-6 747 937</b>	<b>38 486</b>
<b>Ordinært resultat før skattekostnad</b>		<b>-26 549 209</b>	<b>1 030 113</b>
Skattekostnad	4	3 850 946	6 000 535
<b>Ordinært resultat etter skattekostnad</b>		<b>-30 400 155</b>	<b>-4 970 422</b>
<b>Årsresultat</b>	10	<b>-30 400 155</b>	<b>-4 970 422</b>
<b>Årsresultat etter minoritetsinteresser</b>		<b>-30 400 155</b>	<b>-4 970 422</b>
<b>Totalresultat</b>		<b>-30 400 155</b>	<b>-4 970 422</b>



## Konsernets resultatregnskap

<b>Beløp i: NOK</b>	<b>Note</b>	<b>2021</b>	<b>2020</b>
---------------------	-------------	-------------	-------------

---



## Konsernets balanse

Beløp i: NOK	Note	2021	2020
<b>BALANSE - EIENDELER</b>			
<b>Anleggsmidler</b>			
<b>Immaterielle eiendeler</b>			
Egenutviklet programvare	5, 13	70 722 632	37 727 161
Konsesjoner, patenter o.l.	5		
Utsatt skattefordel	4	1 132 650	711 447
Goodwill	5	357 087 246	225 907 894
<b>Sum immaterielle eiendeler</b>		<b>428 942 528</b>	<b>264 346 502</b>
<b>Varige driftsmidler</b>			
Bygningsmessig inventar	6	2 204 924	973 528
Maskiner og anlegg	6		
Driftsløsøre, inventar o.a. utstyr	6	4 615 413	1 015 734
<b>Sum varige driftsmidler</b>	13	<b>6 820 336</b>	<b>1 989 262</b>
<b>Finansielle anleggsmidler</b>			
Investeringer i aksjer og andeler		101 987	50 687
<b>Sum finansielle anleggsmidler</b>		<b>101 987</b>	<b>50 687</b>
<b>Sum anleggsmidler</b>		<b>435 864 851</b>	<b>266 386 451</b>
<b>Omløpsmidler</b>			
<b>Varer</b>			
<b>Sum varer</b>	2, 13	<b>38 776 077</b>	<b>25 605 163</b>
<b>Fordringer</b>			
Kundefordringer	7, 13	43 670 205	24 641 649
Andre kortsiktige fordringer	8, 13	12 527 172	12 279 817
<b>Sum fordringer</b>		<b>56 197 378</b>	<b>36 921 466</b>
<b>Bankinnskudd, kontanter og lignende</b>			
Bankinnskudd, kontanter o.l.	9, 13	98 220 523	19 307 054
<b>Sum bankinnskudd, kontanter og lignende</b>		<b>98 220 523</b>	<b>19 307 054</b>
<b>Sum omløpsmidler</b>		<b>193 193 978</b>	<b>81 833 682</b>



## Konsernets balanse

Beløp i: NOK	Note	2021	2020
<b>SUM EIENDELER</b>		<b>629 058 829</b>	<b>348 220 133</b>

### BALANSE - EGENKAPITAL OG GJELD

#### Egenkapital

##### Innskutt egenkapital

Aksjekapital	10, 11	35 607 004	32 010 783
Beholdning av egne aksjer	10	-18 499 120	
Overkurs	10	378 466 409	240 185 754
Annen innskutt egenkapital	10	33 489 986	
<b>Sum innskutt egenkapital</b>		<b>429 064 279</b>	<b>272 196 537</b>

##### Opptjent egenkapital

Annen egenkapital	10	-47 561 652	-17 382 789
Udisponert resultat			
<b>Sum opptjent egenkapital</b>		<b>-47 561 652</b>	<b>-17 382 789</b>

<b>Sum egenkapital</b>	10	<b>381 502 627</b>	<b>254 813 749</b>
------------------------	----	--------------------	--------------------

#### Gjeld

##### Langsiktig gjeld

Utsatt skatt	4	548 127	493 079
<b>Sum avsetninger for forpliktelser</b>		<b>548 127</b>	<b>493 079</b>

##### Annen langsiktig gjeld

Gjeld til kredittinstitusjoner	12	111 032 719	44 370 000
<b>Sum annen langsiktig gjeld</b>		<b>111 032 719</b>	<b>44 370 000</b>

<b>Sum langsiktig gjeld</b>		<b>111 580 846</b>	<b>44 863 079</b>
-----------------------------	--	--------------------	-------------------

##### Kortsiktig gjeld

Gjeld til kredittinstitusjoner	12	18 000 000	5 124 500
Leverandørgjeld		13 540 984	5 396 226
Betalbar skatt	4	804 705	5 934 756
Skyldig offentlige avgifter		17 445 447	10 601 265
Annen kortsiktig gjeld	14	86 184 220	21 486 557
<b>Sum kortsiktig gjeld</b>		<b>135 975 356</b>	<b>48 543 304</b>



## Konsernets balanse

<b>Beløp i: NOK</b>	<b>Note</b>	<b>2021</b>	<b>2020</b>
Sum gjeld		247 556 202	93 406 384
<b>SUM EGENKAPITAL OG GJELD</b>		<b>629 058 829</b>	<b>348 220 133</b>



DocuSign Envelope ID: 3747CABD-8234-4C90-A918-7459224F03C9

## SENSIO HOLDING AS

Resultatregnskap pr. 01.01-31.12

Driftsinntekter og driftskostnader	Note	2021	2020
Salgsinntekt	4	0	1 575 177
<b>Sum driftsinntekter</b>		<b>0</b>	<b>1 575 177</b>
Lønnskostnad	1	0	899 397
Annen driftskostnad	1	2 211 638	1 446 015
<b>Sum driftskostnader</b>		<b>2 211 638</b>	<b>2 345 412</b>
<b>Driftsresultat</b>		<b>-2 211 638</b>	<b>-770 235</b>
<b>Finansinntekter og finanskostnader</b>			
Inntekt på investering i datterselskap	4	974 705	1 274 149
Renteinntekt fra foretak i samme konsern	4	2 336 258	0
Renteinntekt		0	7 614
Annen finansinntekt		101 300	1 282 411
Rentekostnad til foretak i samme konsern	4	1 099 117	511 180
Rentekostnad		209	348
<b>Resultat av finansposter</b>		<b>2 312 938</b>	<b>2 052 646</b>
<b>Resultat før skattekostnad</b>		<b>101 300</b>	<b>1 282 411</b>
<b>Årsresultat</b>	<b>6</b>	<b>101 300</b>	<b>1 282 411</b>
<b>Overføringer</b>			
Avsatt til annen egenkapital		101 300	1 282 411
<b>Sum overføringer</b>		<b>101 300</b>	<b>1 282 411</b>



DocuSign Envelope ID: 3747CABD-8234-4C90-A918-7459224F03C9

## SENSIO HOLDING AS

Balanse pr. 31.12

Eiendeler	Note	2021	2020
<b>Anleggsmidler</b>			
<b>Finansielle anleggsmidler</b>			
Investeringer i datterselskap	2, 8	317 916 246	298 839 473
Lån til foretak i samme konsern	4	105 779 254	8 180 641
Investeringer i aksjer og andeler	3	101 987	50 687
<b>Sum finansielle anleggsmidler</b>		<b>423 797 487</b>	<b>307 070 800</b>
<b>Sum anleggsmidler</b>		<b>423 797 487</b>	<b>307 070 800</b>
<b>Omløpsmidler</b>			
<b>Fordringer</b>			
Andre kortsiktige fordringer		245 330	2 118 849
Fordringer på foretak i samme konsern	4	974 705	1 550 585
<b>Sum fordringer</b>	<b>4</b>	<b>1 220 035</b>	<b>3 669 434</b>
Bankinnskudd, kontanter o.l.	5	44 637 126	557 978
<b>Sum omløpsmidler</b>		<b>45 857 161</b>	<b>4 227 411</b>
<b>Sum eiendeler</b>		<b>469 654 647</b>	<b>311 298 212</b>



DocuSign Envelope ID: 3747CABD-8234-4C90-A918-7459224F03C9

## SENSIO HOLDING AS

Balanse pr. 31.12

Egenkapital og gjeld	Note	2021	2020
<b>Egenkapital</b>			
<b>Innskutt egenkapital</b>			
Aksjekapital	6, 7	35 607 004	32 010 783
Egne aksjer	6	-18 499 120	0
Overkurs	6	378 466 409	240 185 754
Annen innskutt egenkapital	6	33 489 986	0
<b>Sum innskutt egenkapital</b>	<b>6</b>	<b>429 064 279</b>	<b>272 196 537</b>
<b>Opptjent egenkapital</b>			
Annen egenkapital	6	1 603 851	1 502 551
<b>Sum opptjent egenkapital</b>		<b>1 603 851</b>	<b>1 502 551</b>
<b>Sum egenkapital</b>	<b>6</b>	<b>430 668 130</b>	<b>273 699 088</b>
<b>Gjeld</b>			
<b>Annen langsiktig gjeld</b>			
Langsiktig gjeld til foretak i samme konsern	4	37 697 357	37 188 984
<b>Sum annen langsiktig gjeld</b>		<b>37 697 357</b>	<b>37 188 984</b>
<b>Kortsiktig gjeld</b>			
Leverandørgjeld		6 709	174 827
Skyldig offentlige avgifter		0	9 082
Annen kortsiktig gjeld		1 282 452	226 231
<b>Sum kortsiktig gjeld</b>		<b>1 289 161</b>	<b>410 140</b>
<b>Sum gjeld</b>		<b>38 986 518</b>	<b>37 599 124</b>
<b>Sum egenkapital og gjeld</b>		<b>469 654 647</b>	<b>311 298 211</b>

Oslo, 20.06.2022

Styret i SENSIO HOLDING AS

DocuSigned by:

Kai Jordahl

CE5211F1CF584BA...

Kai Jordahl  
styreleder

DocuSigned by:

Hans Tindlund

C058830F01F24E6...

Hans Gunnar Tindlund  
styremedlem

DocuSigned by:

William Holm

9AF1C14CEE6640D...

William Ronnie Holm  
styremedlem

DocuSigned by:

Torbjørn Amundt

Torbjørn Ellingsen Amundt

styremedlem

DocuSigned by:

Ole Johan Arntsen

Ole Johan Arntsen

daglig leder

DocuSigned by:

Anders Christian G. Wilhelmse

Anders Christian Gammann Wilhelmsen

styremedlem



DocuSign Envelope ID: 3747CABD-8234-4C90-A918-7459224F03C9

## SENSIO HOLDING AS

### Indirekte kontantstrøm

	2021	2020
<b>Kontantstrømmer fra operasjonelle aktiviteter</b>		
Resultat før skattekostnad	101 300	1 282 411
Tap/gevinst ved salg av aksjer	-101 300	0
Endring i leverandørgjeld	-168 118	134 489
Endring i andre tidsavgrensningsposter	181 500	-3 575 117
<b>Netto kontantstrøm fra operasjonelle aktiviteter</b>	<b>13 382</b>	<b>-2 158 216</b>
<b>Kontantstrømmer fra investeringsaktiviteter</b>		
Innbetalinger ved salg av aksjer og andeler i andre foretak	2 231 724	0
Utbetalinger ved kjøp av aksjer og andeler i andre foretak	-150 000	-50 687
Utbetalinger ved kjøp av andre investeringer	0	-1 754 905
<b>Netto kontantstrøm fra investeringsaktiviteter</b>	<b>2 081 724</b>	<b>-1 805 592</b>
<b>Kontantstrømmer fra finansieringsaktiviteter</b>		
Innbetalinger ved opptak av ny langsiktig gjeld	508 373	0
Innbetalinger ved opptak av ny kortsiktig gjeld	0	37 188 984
Utbetaling langsiktig fordring foretak i samme konsern	-82 598 613	0
Innbetalinger av egenkapital	126 471 722	13 130 640
Tilbakebetalinger av egenkapital	0	-50 760 000
Transaksjonskostnader ført direkte mot egenkapital	-3 671 619	0
Innbetalinger av konsemdrag	1 274 179	701 468
<b>Netto kontantstrøm fra finansieringsaktiviteter</b>	<b>41 984 042</b>	<b>261 092</b>
Netto endring i kontanter og kontantekvivalenter	44 079 148	-3 702 716
Beh. av kont. og kontantekvivalenter ved per. begynnelse	557 978	4 260 695
<b>Beh. av kont. og kontantekvivalenter ved per. slutt</b>	<b>44 637 126</b>	<b>557 978</b>



DocuSign Envelope ID: 3747CABD-8234-4C90-A918-7459224F03C9

## Regnskapsprinsipper

Årsregnskapet er satt opp i samsvar med regnskapslovens bestemmelser og god regnskapsskikk.

## Bruk av estimater

I utarbeidelse av årsregnskapet har man brukt estimater og forutsetninger som har påvirket resultatregnskapet og verdsettelsen av eiendeler og gjeld, samt usikre eiendeler og forpliktelser på balansedagen i henhold til god regnskapsskikk. Områder som i stor grad inneholder slike skjønsmessige vurderinger, høy grad av kompleksitet, eller områder hvor forutsetninger og estimater er vesentlige for årsregnskapet, er beskrevet i notene.

## Valuta

Transaksjoner i utenlandsk valuta omregnes til kursen på transaksjonstidspunktet. Pengeposter i utenlandsk valuta omregnes til norske kroner ved å benytte balansedagens kurs. Ikke-pengeposter som måles til historisk kurs uttrykt i utenlandsk valuta, omregnes til norske kroner ved å benytte valutakursen på transaksjonstidspunktet. Ikke-pengeposter som måles til virkelig verdi uttrykt i utenlandsk valuta, omregnes til valutakursen fastsatt på måletidspunktet. Valutakursendringer resultatføres løpende i regnskapsperioden under andre finansposter.

## Inntekter

Tjenester inntektsføres etter hvert som de leveres.

## Skatt

Skattekostnaden i resultatregnskapet omfatter både periodens betalbare skatt og endring i utsatt skatt. Utsatt skatt er beregnet med 22 % på grunnlag av de midlertidige forskjeller som eksisterer mellom regnskapsmessige og skattemessige verdier, samt ligningsmessig underskudd til fremføring ved utgangen av regnskapsåret. Skatteøkende og skattereduserende midlertidige forskjeller som reverseres eller kan reverseres i samme periode er utlignet og nettoført. Netto utsatt skattefordel balanseføres i den grad det er sannsynlig at denne kan bli utnyttet.

## Leieavtaler

Leie/leasingavtaler behandles som operasjonell leasing, hvor leie kostnadsføres løpende over leieperioden.

## Klassifisering og vurdering av anleggsmidler

Anleggsmidler omfatter eiendeler bestemt til varig eie og bruk. Anleggsmidler er vurdert til anskaffelseskost, fratrukket avskrivninger og nedskrivninger. Langsiktig gjeld balanseføres til nominelt beløp på transaksjonstidspunktet.

Varige driftsmidler balanseføres og avskrives over driftsmidlets økonomiske levetid. Vesentlige driftsmidler som består av flere betydelige komponenter med ulik levetid er dekomponert med ulik avskrivningstid for de ulike komponentene. Direkte vedlikehold av driftsmidler kostnadsføres løpende under driftskostnader, mens påkostninger eller forbedringer tillegges driftsmidlets kostpris og avskrives i takt med driftsmidlet. Varige driftsmidler nedskrives til gjenvinnbart beløp ved verdifall som forventes ikke å være forbigående. Gjenvinnbart beløp er det høyeste av netto salgsverdi og verdi i bruk. Verdi i bruk er nåverdi av fremtidige kontantstrømmer knyttet til eiendelen. Nedskrivningen reverseres når grunnlaget for nedskrivningen ikke lenger er til stede.

## Finansielle anleggsmidler

Anleggsaksjer er verdsatt til laveste verdi av historisk kostpris og virkelig verdi.

## Klassifisering og vurdering av omløpsmidler

Omløpsmidler og kortsiktig gjeld omfatter normalt poster som forfaller til betaling innen ett år etter balansedagen, samt poster som knytter seg til varekretsløpet. Omløpsmidler vurderes til laveste verdi av anskaffelseskost og virkelig verdi. Kortsiktig gjeld balanseføres til nominelt beløp på transaksjonstidspunktet.

## Datterselskap og tilknyttet selskap

Datterselskap og tilknyttede selskaper vurderes etter kostmetoden i selskapsregnskapet. Investeringen er vurdert til anskaffelseskost for aksjene med mindre nedskrivning har vært nødvendig. Det er foretatt nedskrivning til virkelig verdi når verdifall skyldes årsaker som ikke kan forventes å være forbigående og det må anses nødvendig etter god regnskapsskikk. Nedskrivninger er reversert når grunnlaget for nedskrivning ikke lenger er til stede.

Utbytte, konsernbidrag og andre utdelinger fra datterselskap er inntektsført samme år som det er avsatt i givers regnskap. Overstiger utbytte / konsernbidraget andelen av opptjent resultat etter anskaffelsestidspunktet, representerer den overskytende del tilbakebetaling av investert kapital, og utdelingene er fratrukket investeringens verdi i balansen til morselskapet.

## Fordringer

Kundefordringer og andre fordringer oppføres til pålydende etter fradrag for avsetning til forventet tap. Avsetning til tap gjøres på grunnlag av en individuell vurdering av de enkelte fordringene. For øvrige kundefordringer utføres en uspesifisert avsetning for å dekke forventet tap på krav.

## Pensjoner - Innskuddsbasert ordning

Kostnaden til innskuddsbasert pensjonsordning tilsvarer periodens premie til forsikringselskapet.

## Kontantstrømoppstilling

Kontantstrømoppstillingen er utarbeidet etter den indirekte metoden. Kontanter og kontantekvivalenter omfatter kontanter, bankinnskudd og andre kortsiktige, likvide plasseringer.

## Egne aksjer

Selskapets beholdning av egne aksjer er ført opp til pålydende med negativt fortegn på egen linje under aksjekapital.



DocuSign Envelope ID: 3747CABD-8234-4C90-A918-7459224F03C9

## Note 1 Lønnskostnader og ytelser, godtgjørelser til daglig leder, styret og revisor

Lønnskostnader	2021	2020
Lønninger	0	866 464
Arbeidsgiveravgift	0	123 393
Pensjonskostnader	0	48 881
Andre ytelser	0	-139 341
<b>Sum</b>	<b>0</b>	<b>899 397</b>

Selskapet har i 2021 sysselsatt 0 årsverk.

### Pensjonsforpliktelser

Selskapet er ikke pliktig til å ha tjenestepensjonsordning etter lov om obligatorisk tjenestepensjon.

Ytelser til ledende personer	Daglig leder	Styret
<b>Sum</b>	<b>0</b>	<b>0</b>

Daglig leder for Sensio- konsernet var i 2020 ansatt i Sensio Holding AS deler av året, men i 2021 var daglig leder ansatt i Sensio Midco AS.

Det er ikke utbetalt godtgjørelse til styret.

Revisjonshonorar eksklusiv mva.	2021
Honorar for lovpålagte revisjonstjenester	370 011
Honorar for andre attestasjonstjenester	35 000
<b>Sum</b>	<b>405 011</b>

## Note 2 Aksjer i datterselskap

Selskap	Kontor-kommune	Eier-/stemmean del	Anskaffelses-kost	Balanseført verdi	Resultat 2021	Egenkapital 31.12.2021
Sensio Midco AS	Oslo	100%	317 916 246	317 916 246	1 033 611	319 441 257
<b>Totalt</b>		<b>0</b>	<b>317 916 246</b>	<b>317 916 246</b>	<b>1 033 611</b>	<b>319 441 257</b>

I forbindelse med finansiering av oppkjøp av Hospital IT AS fra Sensio AS, ble det som en del av transaksjonsstrukturen gjort en emisjon i Sensio Midco AS.

## Note 3 Investeringer i aksjer og andeler

	Eierandel	Anskaffelseskost	Balanseført verdi
Sensio Manco AS	0,3%	101 987	101 987
<b>Sum</b>		<b>101 987</b>	<b>101 987</b>

Sensio Manco AS er et selskap som er opprettet for å tilby ansatte i Sensio Holding konsernet del av verdiskapningen i konsernet gjennom eierskap i Sensio Manco AS.



DocuSign Envelope ID: 3747CABD-8234-4C90-A918-7459224F03C9

## Note 4 Mellomværende og transaksjoner med selskap i samme konsern

	2021	2020
<b>Fordringer</b>		
Lån til foretak i samme konsern	105 779 254	8 180 641
Konsebidrag	974 705	1 274 149
Kundefordringer på selskap i samme konsern	0	276 436
<b>Sum</b>	<b>106 753 959</b>	<b>9 731 225</b>

<b>Gjeld</b>		
Lån fra foretak i samme konsern	37 697 357	0
Annen kortsiktig gjeld konsern	0	37 188 984
<b>Sum</b>	<b>37 697 357</b>	<b>37 188 984</b>

Inntekter og kostnader	2021	2020
Inntekter	0	1 465 177
Kostnader	0	0
Inntektsført konsebidrag	974 705	1 274 149
Renteinntekter	2 336 258	0
Rentekostnader	1 099 117	511 180

## Note 5 Bankinnskudd

Innestående midler på skattetrekkkonto (bundne midler) er på kr. 0.

## Note 6 Egenkapital

	Aksjekapital	Egne aksjer	Overkurs	Annen Innskutt egenkapital	Annen egenkapital	Sum egenkapital
Pr. 31.12.2020	32 010 783	0	240 185 754	0	1 502 551	273 699 088
Årets resultat					101 300	101 300
Kapitalforhøyelse 17.02.21 1)	1 363 282	0	17 713 491	0	0	19 076 773
Kapitalforhøyelse 25.02.21 2)	50 053	0	1 318 051	0	0	1 368 104
Kjøp av egne aksjer 02.07.21 3)	0	-18 760 849	0	18 751 715	0	-9 134
Salg av egne aksjer 02.07.21 4)	0	261 729	0	14 738 271	0	15 000 000
Kapitalforhøyelse 17.07.21 5)	2 182 886	0	119 249 113	0	0	121 431 999
<b>Pr 31.12.2021</b>	<b>35 607 004</b>	<b>-18 499 120</b>	<b>378 466 409</b>	<b>33 489 986</b>	<b>1 603 851</b>	<b>430 668 130</b>

1) 17.februar ble Hospital IT AS kjøpt opp av datterselskapet Sensio AS, og ble således en del av konsernet. Kapitalforhøyelsen 17.februar ble foretatt som følge av oppkjøpet, hvor en del av kjøpesummen skulle gjøres opp i aksjer i Sensio Holding AS. Det ble gjennomført en kapitalforhøyelse i form av et tingsinnskudd.

2) Kapitalforhøyelse 25.februar gjelder ansattkjøp av aksjer i form av kontantinnskudd

3) Selskapet gjennomførte 2. juli en konvertering av sine B- og C-aksjer til A-aksjer. Konverteringen ble foretatt med ett 1:1 forhold, noe som medførte at aksjonærene satt igjen med flere A-aksjer en tidligere verdi av B- og C-aksjene tilsvarte. I etterkant av konverteringen kjøpte derfor selskapet tilbake 18 760 849 egne aksjer for kr. 9 134. Denne transaksjonen er ikke å anse som en skattemessig realisasjon da aksjonærenes eierandel reelt sett forble uendret.

4) 2.juli ble Roommate AS kjøpt opp av Sensio AS, og ble dermed en del av konsernet. I den sammenheng fikk selger utstedt en reinvesteringsfordring som ble benyttet til å kjøpe aksjer i Sensio Holding AS, og i den forbindelse ble det foretatt et salg av egne aksjer.

5) Kapitalforhøyelsen 17.juli var et kontantinnskudd fra eksisterende aksjonær Longship og ny aksjonær Watrium.



DocuSign Envelope ID: 3747CABD-8234-4C90-A918-7459224F03C9

## Note 7 Aksjonærer

### Aksjekapitalen i Sensio Holding AS pr. 31.12 består av:

	Antall	Pålydende	Bokført
Ordinære aksjer	35 607 004	1,0	35 607 004
<b>Sum</b>	<b>35 607 004</b>		<b>35 607 004</b>

I juli 2021 er det foretatt en sammenslåing av aksjeklasser. B- og C- klasser ble konvertert til A-klasse, og A-klasse skiftet navn til ordinære aksjer.

### Oversikt over aksjonærer pr. 31.12.2021

	Ordinære aksjer	Eierandel
Sensio Holding AS	18 499 121	51,95%
Longship Fund 1 L.P.	8 248 829	23,17%
Longship Fund 1 CO-Invest LP	2 233 821	6,27%
Sensio Manco As	1 780 053	5,00%
Watrium AS	1 308 647	3,68%
W. Holm Holding AS	717 104	2,01%
G. Sveen Holding AS	651 009	1,83%
T. Nilsen Holding AS	651 009	1,83%
22 aksjonærer med mindre enn 1%	1 517 411	4,26%
<b>Totalt antall aksjer</b>	<b>35 607 004</b>	<b>100%</b>

## Note 8 Pantstillelser og garantier

Regnskapsført verdi av pantsikrede eiendeler	2021	2020
Aksjer	317 916 246	298 839 473
<b>Sum</b>	<b>317 916 246</b>	<b>298 839 473</b>

Konsernet har et lån på 131 mill. hos Nordea, hvor 81 mill. nedbetales med halvårlige avdrag, frem til forfall mars 2026, og den andre delen på 50 mill er etullet lån som gjøres opp i sin helhet mars 2027. I tillegg har selskapet en trekkfasilitet på 20 mill. inkludert i samme låneavtale. Videre har de pant på kundefordringer, varelager, bankkonti og andre driftsmidler for alle selskap i konsernet. Låneavtalen med Nordea ligger i Sensio Midco AS.

Det knytter seg to lånebetingelser til lånet som det må rapporteres på per kvartal. Nettogjeld kan ikke være større enn 2,5x konsernets løpende tolv måneders proforma EBITDA (LTM EBITDA). Det andre kravet er at LTM EBITDA må være større enn 6x netto finanskostnader. Konsernet oppfyller bankens lånebetingelser pr. 31.12.2021.



DocuSign Envelope ID: 3747CABD-8234-4C90-A918-7459224F03C9

## Note 9 Skatt

Årets skattekostnad	2021	2020
Resultatført skatt på ordinært resultat:		
Betalbar skatt	0	0
Endring i utsatt skattefordel	0	0
<b>Skattekostnad ordinært resultat</b>	<b>0</b>	<b>0</b>
Skattepliktig inntekt:		
Ordinært resultat før skatt	101 300	1 282 411
Permanente forskjeller	-101 300	-1 282 411
<b>Skattepliktig inntekt</b>	<b>0</b>	<b>0</b>
Beregning av effektiv skattesats		
Resultat før skatt	101 300	1 282 411
Beregnet skatt av resultat før skatt	22 286	282 130
Skatteeffekt av permanente forskjeller	-22 286	-282 130
<b>Sum</b>	<b>0</b>	<b>0</b>

Skatteeffekten av midlertidige forskjeller og underskudd til fremføring som har gitt opphav til utsatt skatt og utsatte skattefordeler, spesifisert på typer av midlertidige forskjeller



DocuSign Envelope ID: 3747CABD-8234-4C90-A918-7459224F03C9

## Årsberetning 2021 - Sensio Holding AS

### Virksomhetens art og tilholdssted

Sensio Holding AS eier gjennom sine heleide datterselskaper virksomhet som produserer og selger teknologibaserte løsninger til omsorgssektoren. Viktige produkter er e-Health-plattform for å kunne styre trykghets- eller pasientvarslingsalarmer, digitalt-tilsyn samt diverse støttesystemer. Disse produktene selges både som komplette løsninger eller som deløsninger integrert i løsninger til andre selskaper. Videre designer, produserer og selger Sensio Holding gjennom datterselskapet Vestfold Audio varslingssystemer og lydutfjvningssystemer. Sensio konsernets viktigste kunder er NAV, mer enn 70% av norske kommuner og i noen grad private selskaper. I tillegg selger Sensio løsninger til privatpersoner innenfor samme område.

Konsernet virksomhet foregår i Norge, Danmark og Sverige. Hovedkontoret ligger i Oslo. Sensio konsernet har 77 ansatte i Oslo og 33 ansatte i Vestfold Audio i Sandefjord, i tillegg til 4 ansatte i Danmark. Det norske aktive eierfondet Longship AS kom inn som nye hovedeiere i 2018.

Konsernet består i tillegg til Sensio Holding AS av følgende datterselskap, Sensio Midco AS, Vestfold Audio AS, Sensio AS, RoomMate AS, Hospital IT AS og Safecall Aps. Vestfold Audio AS har 2 datterselskaper, ett i Sverige og ett i Danmark. Safemate AS ble fusjonert inn i Sensio AS i 2021.

Etterspørselen etter velferdsteknologi og tilhørende tjenester har økt de senere år og det forventes en fortsatt vekst drevet av demografiske endringer, teknologiutvikling og adaptasjon av stadig flere tjenester hos sluttbrukere og blant de offentlige tjenestetilbyderne. Samtidig forventes økt konkurransebilde og prispress. Konsernet er godt posisjonert som det ledende velferdsteknologiselskapet i Norge, med en bred plattform av tjenester.

### Redegjørelse for årsregnskapet

Omsetningen i konsernet økte fra NOK 178,1 millioner i fjor til NOK 246,7 millioner i 2021. Dette innebærer en økning på 69 millioner sammenlignet med 2020. Årsresultatet ble i 2021 NOK -30 millioner sammenlignet med fjoråret NOK -5 millioner. Veksten i omsetning består både av organisk vekst og omsetning fra oppkjøpte virksomheter inklusive helårseffekter fra oppkjøp gjennomført i 2020. Konsernets årlige repeterende inntekter økte fra 40 millioner ved årsslutt 2020 til 91 millioner ved årsslutt 2021, en økning på 125%. Nedgangen i årsresultat fra 2020 skyldes økte avskrivninger (Goodwill) knyttet til konsernets oppkjøp samt økte finanskostnader relatert til økt låneopptak.

Det har i 2021 medgått NOK 26,6 millioner i utgifter til utvikling av selskapets teknologi, sammenlignet med NOK 16,2 millioner i 2020. Utgiftene er balanseført i sin helhet. Konsernet har ingen utgifter til forskning.

Samlet kontantstrøm fra driften i konsernet var på NOK 26 millioner, mens driftsresultatet for konsernet utgjorde NOK -19 millioner. Forskjellen mellom driftsresultat og kontantstrøm fra driften er i hovedsak relatert til avskrivninger og en økning i arbeidskapital. Totale avskrivninger for konsernet var i 2021 på NOK 56,6 millioner, hvorav avskrivninger på goodwill på oppkjøpte selskap utgjorde 40,3 millioner, samt avskrivninger på programvare utgjorde NOK 14,4 millioner. De samlede investeringene i konsernet i 2021 var NOK 216 millioner. Konsernet har i 2021 kjøpt 100% av aksjene i Hospital IT AS, et norsk selskap som leverer plattform for velferdsteknologi i Norge, i tillegg har konsernet kjøpt 100% av aksjene i Roommate AS i 2021. Dette er et norsk selskap som leverer digitalt tilsyn til institusjoner og hjemmeboende. Oppkjøpene vil være komplementært til de tjenester og løsninger som konsernet leverer og styrker posisjonen til konsernet både i Norge og i Norden.



DocuSign Envelope ID: 3747CABD-8234-4C90-A918-7459224F03C9

Konsernet har gjennomført flere kapitaltransaksjoner, herunder kapitalforhøyelse, konvertering av aksjeklasser, tilbakekjøp av egne aksjer og salg av egne aksjer. Det vises til note 10 i regnskapet for en mer detaljert beskrivelse av disse transaksjonene.

Konsernets likviditetsbeholdning var NOK 98,2 millioner per 31.12.2021. Konsernets evne til egenfinansiering av investeringer er god.

Konsernets kortsiktige gjeld utgjorde pr. 31.12.2021 55 % av samlet gjeld i konsernet, sammenlignet med 52 % pr. 31.12.2020. Konsernets finansielle stilling er god, og konsernet har styrket sin finansielle likviditet gjennom fornyet og utvidet låneavtale med Nordea. Denne inneholder i tillegg en p.t. ubenyttet trekkfasilitet på totalt NOK 20 millioner. I tillegg har konsernet hentet totalt 125 millioner i kontanter i forbindelse med kapitalforhøyelse i 2021, samt at konsernet har en opsjon på en ytterligere kapitalforhøyelse på 75 millioner kroner.

Totalkapitalen for konsernet var ved utgangen av året NOK 629 millioner, sammenlignet med NOK 348 millioner året før. Egenkapitalandelen pr. 31.12.2021 var 61 %, sammenlignet med 73 % pr. 31.12.2020. Endringen skyldes primært økning av langsiktig gjeld til Nordea, samt forpliktelser knyttet til oppkjøpt virksomheter i 2021, herunder earn-out og selgerkreditt avtaler.

Konsernet har etter 31.12.2021 fullført oppkjøpet av Nordic Welfare Technology AB, et selskap som blant annet selger og distribuerer RoomMate i det svenske markedet. Oppkjøpet vil få regnskapsmessig virkning fra 1.2.2022. Konsernet vil også fullføre oppkjøpet av Viser AB, et selskap i Sverige som leverer velferdsteknologi løsninger. Oppkjøpet vil få regnskapsmessig virkning fra 1.7.2022.

## **Kommentar til morselskapets regnskap**

Driftsresultatet for morselskapet var NOK -2,2 millioner i 2021 sammenlignet med NOK -0,8 millioner i 2020. Årsresultatet for 2021 ble NOK 0,1 millioner, mens det i 2020 var på NOK 1,3 millioner. Endringen i resultat skyldes hovedsakelig økning i andre driftskostnader. Totale eiendeler var for 2021 på NOK 470 millioner, mens den for 2020 var på NOK 311 millioner. Morselskapet hadde i 2021 en totalgjeld på NOK 39 millioner, mot NOK 38 millioner året før.

Total egenkapital i morselskapet var i 2021 på NOK 431 millioner sammenlignet med NOK 274 millioner i 2020. Dette er en økning på 157 millioner kroner. Endringen skyldes at det i løpet av 2021 ble det gjennomført flere kapitalforhøyelser, både ved kontantinnskudd fra hovedeier, Longship og ny deleier Watrium, samt i forbindelse med konsernets oppkjøp i 2021 hvor tidligere eiere i Hospital IT AS og Roommate AS har reinvestert deler av kjøpesummen i Sensio Holding AS.

## **Fremtidig utvikling**

Konsernet har bygget opp en teknologisk plattform som er solid, og har vist god evne til både å videreføre og utvikle kundeforholdet på eksisterende avtaler samt evne til å vinne nye kontrakter. Fundamentale forhold knyttet til en aldrende befolkning, teknologiutvikling og adaptasjon, samt økt krav og press på offentlige helsetjenester tilsier fortsatt solid etterspørsel etter konsernets produkter og tjenester. Konsernet ser et fortsatt potensiale til å utvikle eksisterende kundeforhold, øke markedspenetrasjonen, geografisk ekspansjon samt utvikling av nye tjenester og produkter innenfor sfæren av velferdsteknologi. Disse faktorene underbygger et potensiale for fremtidig vekst. En svekket norsk krone og økte priser på konsernet innsatsfaktorer samt økt konkurranse vil kunne gi press på konsernets marginer. Samtidig vil en økende andel repeterende inntekter fra abonnements tjenester bidra til å styrke konsernets marginbilde.

Konsernets omsetning utenfor Norge har økt med 280% i forhold til 2020 og utgjør 7% av konsernets totalomsetning i 2021. Det er forventet at andelen av omsetningen utenfor Norge vil fortsette å øke i 2022.

Side 2 av 6



DocuSign Envelope ID: 3747CABD-8234-4C90-A918-7459224F03C9

Konsernet har etablert en vekststrategi fram mot år 2025 som skal sikre grunnlag for fortsatt vekst og resultatutvikling. Konsernet vil satse bevisst på tjeneste utvikling og geografisk ekspansjon med henblikk på å øke andelen av konsernets salg utenfor Norge.

Covid-19 pandemien fortsatte i 2021 og har medførte at konsernet i stor del har vært driftet fra hjemmekontor og at man i 2021 har hatt noe begrenset mulighet for å gjøre fysiske kundebesøk og at installasjoner har blitt utsatt. Vi ser en betydelig endring rundt pandemiens effekt på dette området, og vi forventer økt aktivitetsnivå. Samtidig opplever konsernet forsinkelser knyttet til leveranse av komponenter som inngår i konsernets produktportefølje grunnet pandemien og oppblomstring av smitte i Kina, hvor konsernets datterselskap Sensio AS og Vestfold Audio har underleverandører. Videre har krigen mellom Russland og Ukraina påvirket den globale forsynings situasjonen negativt. Konsernet har ikke noen direkte handel med Ukraina eller Russland, verken som kunde eller leverandør.

Konsernet har iverksatt tiltak for å sikre stabile leveranser og alternative leverandører av komponenter, men noe lengre ledetid samt økt kompleksitet og økte fraktkostander bidrar til en økt kostnadsbase for konsernets produktportefølje. Konsernet portefølje av produkter og tjenester er godt posisjonert til å håndtere et økt fokus på sosial distansering og er tilpasset et økende fokus på integrerte digitale tjenester.

Styret presiserer imidlertid at det vil være usikkerhet knyttet til vurderingene av fremtidige forhold.

## Finansiell risiko

### Overordnet om målsetting og strategi

Sensio Holding AS er eksponert for finansiell risiko på ulike områder, spesielt valutarisiko. Målsettingen er å avdempe den finansielle risikoen i størst mulig grad. Konsernets nåværende strategi innbefatter ikke bruk av finansielle instrumenter, men dette er gjenstand for løpende vurdering av styret.

### Markedsrisiko

Sensio Holding AS er noe eksponert for endringer i valutakurser, hovedsakelig dollar og euro, da gjennom innkjøp av varer i utenlandsk valuta. Endringer i DKK/SEK utgjør også en risiko, siden ca. 7 % av konsernets inntekter i 2021 kom fra det svenske og danske markedet. Konsernet har ikke inngått terminkontrakter eller andre avtaler for å redusere selskapets valutarisiko og derigjennom den driftstilknnyttede markedsrisikoen. Konsernet er også eksponert for endringer i rentenivået, da konsernets gjeld har flytende rente. Videre kan endringer i rentenivået påvirke investeringsmulighetene i fremtidige perioder.

### Kreditrisiko

Risikoen for tap på fordringer er vurdert som lav, selskapet har en høy andel offentlige kunder. Konsernet har hittil ikke hatt vesentlige tap på fordringer. Brutto kreditteksponering knyttet til selskapets fordringer på balansedagen utgjør totalt NOK 56,2 millioner for konsernet og NOK 0,2 for selskapet i 2021. Dette innebærer en økning på NOK 23,7 millioner for konsernet og en reduksjon på 1,9 millioner for konsernet fra 2020. De opplistede tallene for selskapet er eksklusiv fordringer på konsernselskaper.

### Likviditetsrisiko

Konsernet vurderer likviditeten i konsernet som god, men vi har økende fokus på forfalte fordringer. Forfallstidspunkter for kundefordringer opprettholdes, og andre langsiktige fordringer er ikke vurdert reforhandlet eller innløst.

Side 3 av 6



DocuSign Envelope ID: 3747CABD-8234-4C90-A918-7459224F03C9

## Fortsatt drift

I samsvar med regnskapsloven § 3-3a bekreftes det at forutsetningene om fortsatt drift er til stede. Til grunn for antagelsen ligger ordreinngang og resultatprognoser for 2021 og konsernets langsiktige strategiske prognoser for årene fremover. Konsernet er i en sunn økonomisk og finansiell stilling og forventer å vokse både organisk og gjennom oppkjøp kommende år.

## Resultatdisponering

Styret foreslår følgende disponering av årsresultatet i Sensio Holding AS:

Annen egenkapital 101 300

**Totalt disponert 101 300**

Forslaget er begrunnet i eiernes ønske om å styrke kapitalstrukturen i selskapet.

## Arbeidsmiljø

Sykefraværet i konsernet var på totalt 3,0% i 2021 sammenlignet med 5,6 % i 2020. Årsaken til nedgangen er færre langtidsykemeldte. Konsernet er bevist på oppfølging av sykefraværet og legge til rette for gradert sykemelding og tilrettelegging av arbeidsoppgaver for å få sykemeldte tilbake i jobb på en god måte.

Konsernet har i 2021, på lik linje med mange andre virksomheter, operert med hjemmekontor i stor grad. Det gjennomføres hyppige statusmøter og sosiale initiativ for å sikre at det fysiske og psykiske arbeidsmiljøet ivaretas.

Det har ikke vært noen arbeidsuhell eller ulykker med personalskade i 2021.

## Likestilling og diskriminering

Konsernet har som mål å være en arbeidsplass der det råder full likestilling mellom kvinner og menn. Konsernet har i sin policy innarbeidet bestemmelser som tar sikte på at det ikke forekommer forskjellsbehandling grunnet kjønn i saker som for eksempel lønn, avansement og rekruttering. Konsernet har tradisjonelt rekruttert fra miljøer hvor antall menn er over-representert, og konsernet jobber med å øke kvinneandelen. Av konsernets 114 ansatte er 34 kvinner, en kvinneandel på 30% pr 31.12.2021. For konsernets ledergruppe pr 31.12.2021 utgjorde kvinneandelen 30 %. Konsernet ser på det som en tilfredsstillende andel, men vil søke å øke denne andelen. Tilsvarende vil konsernet jobbe for å sikre enda bedre likestilling, også for stillinger med høy lønn. Innenfor stillingskategorier hvor både kvinner og menn jobber er det små lønnsforskjeller. Konsernet ønsker å legge til rette for økt kvinneandel og tilrettelegging for ansatte i etableringsfasen ved å tilby utvidet lønnskompensasjon under fødselspermisjonen for både far og mor.

Arbeidstidsordninger i konsernet følger av de ulike stillingene og er uavhengig av kjønn. Konsernet planlegger å videreføre de iverksatte tiltakene som gjelder likestilling beskrevet ovenfor.

Diskrimineringslovens formål er å fremme likestilling, sikre like muligheter og rettigheter og å hindre diskriminering på grunn av etnisitet, nasjonal opprinnelse, avstamning, hudfarge, språk, religion og livssyn. Konsernet arbeider aktivt, målrettet og planmessig for å fremme lovens formål innenfor vår virksomhet. Aktivitetene omfatter blant annet rekruttering, lønns- og arbeidsvilkår, forfremmelse, utviklingsmuligheter og beskyttelse mot trakassering. Konsernet har som mål å være en arbeidsplass hvor det ikke forekommer diskriminering på grunn av nedsatt funksjonsevne. Konsernet arbeider aktivt og målrettet for å utforme og tilrettelegge de fysiske forholdene slik at virksomhetens ulike funksjoner kan benyttes av flest mulig. For arbeidstakere eller arbeidssøkere med nedsatt

Side 4 av 6



DocuSign Envelope ID: 3747CABD-8234-4C90-A918-7459224F03C9

funksjonsevne foretas det individuell tilrettelegging av arbeidsplass og arbeidsoppgaver. Som et ledd i arbeidet med tilrettelegging av fysiske forhold er det montert døråpnere ved alle utgangsdører.

## Ytre miljø

Konsernet utvikler programvare som samhandler med sensorer som brukes for å skape trygghet og omsorg i pleie av mennesker. Disse sensorene skal produseres, fraktes til bruker, installeres, eventuelt repareres og forhåpentligvis gjenbrukes. Når sensorer ikke lenger kan gjenbrukes, skal komponentene gjenbrukes eller inngå som råstoff for nye komponenter. Konsernet anerkjenner at virksomheten har implikasjoner på ytre miljø og klimaendringer, gjennom egen aktivitet og kanskje viktigere indirekte via kunder og samarbeidspartnere/leverandører.


Konsernet har i 2021 blitt sertifisert innenfor ISO 14001 ledelsessystem for miljø. Konsernet har som miljøpolicy å jobbe systematisk for å oppfylle FN's bærekraftsmål.

Konsernet har tegnet styreansvarsforsikring som inkluderer datterselskapene i konsernet. Dekningen inkluderer styretsmedlemmer og daglig leder. Styrets ansvarsforsikring dekker økonomisk tap som følge av krav rettet mot en forsikret person som følge av en urettmessig handling begått eller angivelig begått av et styremedlem eller funksjonær, et medlem av representantskapet eller ledelsen, eller en ansatt som opptrer i en ledelses- eller tilsynskapasitet.

Konsernet leverer miljøregnskap i alle kundeleveranser og i sine anbud. Konsernet har som mål å redusere eget klimaavtrykk fra egen organisasjon med minimum 5 % årlig.


Konsernets virksomhet er ikke regulert av konsesjoner eller pålegg.

Oslo, 20. juni 2022

DocuSigned by:  
  
F70E1ECA78C643B

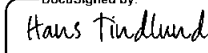
Ole Johan Anstensrud

Daglig leder

DocuSigned by:  
  
6E524F16F584DA...

Kai Jordahl

Styreleder

DocuSigned by:  
  
C068830E04E24E8

Hans Gunnar Tindlund

Styremedlem

Side 5 av 6



DocuSign Envelope ID: 3747CABD-8234-4C90-A918-7459224F03C9

DocuSigned by:

*William Holm*

9AF1C14CEE6640D

William Ronnie Holm  
Styremedlem

DocuSigned by:

*Torbjørn Aamodt*

D1025A0AFA34491

Torbjørn Aamodt  
Styremedlem

DocuSigned by:

*Anders Christian G. Wilhelmsen*

8CEB2795E910407

Anders Christian. G. Wilhelmsen  
Styremedlem



DocuSign Envelope ID: 3747CABD-8234-4C90-A918-7459224F03C9

## Sensio Holding AS

Konsolidert resultatregnskap pr. 01.01-31.12

Driftsinntekter og driftskostnader	Note	2021	2020
Salgsinntekt	1	246 653 047	178 093 696
<b>Sum driftsinntekter</b>		<b>246 653 047</b>	<b>178 093 696</b>
Varekostnad		90 674 133	74 504 278
Endringer i beholdning av egentilvirkede immaterielle eiendeler	5	-22 557 534	-15 099 576
Lønnskostnad	3, 8	99 589 411	60 418 495
Avskrivning av driftsmidler og immaterielle eiendeler	5, 6	56 640 658	32 224 155
Annen driftskostnad	3, 6	42 107 652	25 054 716
<b>Sum driftskostnader</b>		<b>266 454 319</b>	<b>177 102 068</b>
<b>Driftsresultat</b>		<b>-19 801 272</b>	<b>991 627</b>
<b>Finansinntekter og finanskostnader</b>			
Renteinntekt		75 098	141 387
Annen finansinntekt		370 797	2 184 465
Rentekostnad		5 873 543	1 298 179
Annen finanskostnad		1 320 288	989 186
<b>Resultat av finansposter</b>		<b>-6 747 937</b>	<b>38 486</b>
<b>Resultat før skattekostnad</b>		<b>-26 549 209</b>	<b>1 030 113</b>
Skattekostnad	4	3 850 946	6 000 535
<b>Årsresultat</b>	<b>10</b>	<b>-30 400 155</b>	<b>-4 970 422</b>



DocuSign Envelope ID: 3747CABD-8234-4C90-A918-7459224F03C9

## Sensio Holding AS

Konsolidert balanse pr. 31.12

Eiendeler	Note	2021	2020
<b>Anleggsmidler</b>			
<b>Immaterielle eiendeler</b>			
Egenutviklet programvare	5, 13	70 722 632	37 727 161
Utsatt skattefordel	4	1 132 650	711 447
Goodwill	5	357 087 246	225 907 894
<b>Sum immaterielle eiendeler</b>		<b>428 942 528</b>	<b>264 346 502</b>
<b>Varige driftsmidler</b>			
Bygningsmessig inventar	6	2 204 924	973 528
Driftsløsøre, inventar o.a. utstyr	6	4 615 413	1 015 734
<b>Sum varige driftsmidler</b>	<b>13</b>	<b>6 820 336</b>	<b>1 989 262</b>
<b>Finansielle anleggsmidler</b>			
Investeringer i aksjer og andeler		101 987	50 687
<b>Sum finansielle anleggsmidler</b>		<b>101 987</b>	<b>50 687</b>
<b>Sum anleggsmidler</b>		<b>435 864 851</b>	<b>266 386 451</b>
<b>Omløpsmidler</b>			
Lager av varer og annen beholdning	2, 13	38 776 077	25 605 163
<b>Fordringer</b>			
Kundefordringer	7, 13	43 670 205	24 641 649
Andre kortsiktige fordringer	8, 13	12 527 172	12 279 817
<b>Sum fordringer</b>		<b>56 197 378</b>	<b>36 921 466</b>
<b>Investeringer</b>			
Bankinnskudd, kontanter o.l.	9, 13	98 220 523	19 307 054
<b>Sum omløpsmidler</b>		<b>193 193 978</b>	<b>81 833 682</b>
<b>Sum eiendeler</b>		<b>629 058 829</b>	<b>348 220 133</b>



DocuSign Envelope ID: 3747CABD-8234-4C90-A918-7459224F03C9

## Sensio Holding AS

Konsolidert balanse pr. 31.12

Egenkapital og gjeld	Note	2021	2020
<b>Innskutt egenkapital</b>			
Aksjekapital	10, 11	35 607 004	32 010 783
Egne aksjer	10	-18 499 120	0
Overkurs	10	378 466 409	240 185 754
Annen innskutt egenkapital	10	33 489 986	0
<b>Sum innskutt egenkapital</b>		<b>429 064 279</b>	<b>272 196 537</b>
<b>Opptjent egenkapital</b>			
Annen egenkapital	10	-47 561 652	-17 382 789
<b>Sum opptjent egenkapital</b>		<b>-47 561 652</b>	<b>-17 382 789</b>
<b>Sum egenkapital</b>	<b>10</b>	<b>381 502 627</b>	<b>254 813 749</b>
<b>Gjeld</b>			
<b>Avsetning for forpliktelser</b>			
Utsatt skatt	4	548 127	493 079
<b>Sum avsetning for forpliktelser</b>		<b>548 127</b>	<b>493 079</b>
<b>Annen langsiktig gjeld</b>			
Gjeld til kredittinstitusjoner	12	111 032 719	44 370 000
<b>Sum annen langsiktig gjeld</b>		<b>111 032 719</b>	<b>44 370 000</b>
<b>Kortsiktig gjeld</b>			
Gjeld til kredittinstitusjoner	12	18 000 000	5 124 500
Leverandørgjeld		13 540 984	5 396 226
Betalbar skatt	4	804 705	5 934 756
Skyldig offentlige avgifter		17 445 447	10 601 265
Annen kortsiktig gjeld	14	86 184 220	21 486 557
<b>Sum kortsiktig gjeld</b>		<b>135 975 356</b>	<b>48 543 304</b>
<b>Sum gjeld</b>		<b>247 556 202</b>	<b>93 406 384</b>
<b>Sum egenkapital og gjeld</b>		<b>629 058 829</b>	<b>348 220 133</b>

Oslo, 20.06.2022

Styret i Sensio Holding AS

DocuSigned by:

Kai Jordahl  
CE5211F1CF584BA...

Kai Jordahl  
styreleder

DocuSigned by:

Hans Gunnar Tindlund  
C4C9A00E5E5E4EFC

Hans Gunnar Tindlund  
styremedlem

DocuSigned by:

William Holm  
9AF1C14CEE6640D...

William Ronnie Holm  
styremedlem

DocuSigned by:

Torbjørn Ningsen Amundt  
C4C9A00E5E5E4EFC

Torbjørn Ningsen Amundt  
styremedlem

DocuSigned by:

Anders Christian G. Wilhelmssen  
C4C9A00E5E5E4EFC

Anders Christian G. Wilhelmssen  
styremedlem

DocuSigned by:

Ole Johan Anstensen  
C4C9A00E5E5E4EFC

Ole Johan Anstensen  
daglig leder



DocuSign Envelope ID: 3747CABD-8234-4C90-A918-7459224F03C9

## Konsolidert kontantstrøm Sensio Holding AS

	2021	2020
<b>Kontantstrømmer fra operasjonelle aktiviteter</b>		
Resultat før skattekostnad	-26 549 209	1 030 113
Periodens betalte skatt	-5 985 257	-302 303
Tap/gevinst ved salg av anleggsmidler	0	-26 500
Ordinære avskrivninger	56 640 658	32 224 155
Endring i varelager	-8 458 527	-3 862 366
Endring i kundefordringer	-9 067 256	-1 184 240
Endring i leverandørgjeld	3 815 264	-1 844 293
Endring i andre tidsavgrensingsposter	15 146 142	5 438 504
<b>Netto kontantstrøm fra operasjonelle aktiviteter</b>	<b>25 541 815</b>	<b>31 473 070</b>
<b>Kontantstrømmer fra investeringsaktiviteter</b>		
Innbetalinger ved salg av varige driftsmidler	0	26 500
Utbetalinger ved kjøp av varige driftsmidler	-4 681 869	0
Innbetalinger ved salg av aksjer og andeler i andre foretak	2 231 724	0
Utbetaling ved egenutviklet programvare	-26 206 449	-17 288 953
Utbetaling ved kjøp av aksjer i datterselskap	-136 364 842	-20 201 819
Utbetalinger ved kjøp av aksjer og andeler i andre foretak	-150 000	-50 687
<b>Netto kontantstrøm fra investeringsaktiviteter</b>	<b>-165 171 436</b>	<b>-37 514 959</b>
<b>Kontantstrømmer fra finansieringsaktiviteter</b>		
Opptak av langsiktig gjeld etter etableringskostnader	84 662 719	49 298 000
Utbetaling ved nedbetaling av lån	-3 172 308	-22 200 000
Innbetalinger av egenkapital	126 471 722	5 136 280
Tilbakebetalinger av egenkapital	0	50 946 280
Transaksjonskostnader ført direkte mot egenkapital	-3 671 619	0
<b>Netto kontantstrøm fra finansieringsaktiviteter</b>	<b>204 290 514</b>	<b>-18 712 000</b>
Netto endring i kontanter og kontantekvivalenter	64 660 893	-24 753 890
Beh. av kont. og kontantekvivalenter ved per. begynnelse	19 307 054	42 622 366
Kontantbeholdning fra oppkjøp	14 252 576	1 438 578
<b>Beh. av kont. og kontantekvivalenter ved per. slutt</b>	<b>98 220 523</b>	<b>19 307 054</b>



DocuSign Envelope ID: 3747CABD-8234-4C90-A918-7459224F03C9

## Regnskapsprinsipper

Årsregnskapet er satt opp i samsvar med regnskapslovens bestemmelser og god regnskapskikk.

### Konsernet

Konsernet består av Sensio Holding AS som morselskap, med følgende datterselskaper pr. 31. desember 2021:

	Forretningskontor	Anskaffelsesår	Eierandel
Sensio Midco AS	Oslo	2020	100%
<b>Datterselskaper av Sensio Midco AS</b>			
Sensio AS	Oslo	2018	100%
Vestfold Audio AS	Sandefjord	2019	100%
<b>Datterselskaper av Sensio AS</b>			
Safecall Denmark APS	Veijen	2020	100%
Hospital IT AS	Oslo	2021	100%
Roommate AS	Bærum	2021	100%
<b>Datterselskaper av Vestfold Audio AS</b>			
Vestfold Audio ApS	København	2020	100%
Vestfold Audio AB	Sundbyberg	2020	100%

### Konsolideringsprinsipper

Konsernregnskapet omfatter morselskapet og alle selskaper der morselskapet har bestemmende innflytelse. Bestemmende innflytelse oppnås normalt når konsernet eier mer enn 50% av aksjene i selskapet, og konsernet er i stand til å utøve faktisk kontroll over selskapet. Konsernregnskapet er utarbeidet som om konsernet var én økonomisk enhet. Transaksjoner og mellomværende mellom selskapene i konsernet er eliminert. Konsernregnskapet er utarbeidet etter ensartede prinsipper, ved at datterselskapet følger de samme regnskapsprinsipper som morselskapet. Konsernet presenterer sitt regnskap i NOK. Dette er også morselskapets funksjonelle valuta. Datterselskap med annen funksjonell valuta, balanseposter omregnes til sluttkurs pr. 31.12, resultatposter til gjennomsnittskurs for perioden.

Kjøpte datterselskaper regnskapsføres i konsernregnskapet basert på morselskapets anskaffelseskost. Anskaffelseskost tilordnes identifiserbare eiendeler og gjeld i datterselskapet, som oppføres i konsernregnskapet til virkelig verdi på oppkjøpstidspunktet. Eventuell merverdi eller mindreverdi ut over hva som kan henføres til identifiserbare eiendeler og gjeld balanseføres som goodwill. Merverdier i konsernregnskapet avskrives lineært over de oppkjøpte eiendelenes forventede levetid.

Oppkjøpsmetoden benyttes ved regnskapsføring av virksomhetssammenslutninger. Selskaper som er kjøpt eller solgt i løpet av året inkluderes i konsernregnskapet fra det tidspunktet kontroll oppnås og inntil kontroll opphører.

### Bruk av estimater

I utarbeidelse av årsregnskapet har man brukt estimater og forutsetninger som har påvirket resultatregnskapet og verdsettelsen av eiendeler og gjeld, samt usikre eiendeler og forpliktelser på balansedagen i henhold til god regnskapskikk. Områder som i stor grad inneholder sikre skjønsmessige vurderinger, høy grad av kompleksitet, eller områder hvor forutsetninger og estimater er vesentlige for årsregnskapet, er beskrevet i notene.

### Salgsinntekter

Inntektsføring ved salg av varer skjer på leveringstidspunktet. Tjenester inntektsføres i takt med utførelsen. Andelen av salgsinntekter som knytter seg til fremtidige serviceytelser balanseføres som uopptjent inntekt ved salget, og inntektsføres deretter i takt med levering av ytelsene. Ved salg av software hvor konsernet ikke har ytterligere forpliktelser og betaling ikke kan refunderes, inntektsføres vederlag ved når leveranseforpliktelse er oppfylt. Forskuddsbaserte lisensinntekter periodiseres.

### Klassifisering og vurdering av balanseposter

Omløpsmidler og kortsiktig gjeld omfatter poster som forfaller til betaling innen ett år etter anskaffelsestidspunktet, samt poster som knytter seg til varekretsløpet. Øvrige poster er klassifisert som anleggsmiddel/langsiktig gjeld.

Omløpsmidler vurderes til laveste av anskaffelseskost og virkelig verdi. Kortsiktig gjeld balanseføres til nominelt beløp på opptakstidspunktet.

Anleggsmidler vurderes til anskaffelseskost, men nedskrives til virkelig verdi ved verdifall som ikke forventes å være forbigående. Langsiktig gjeld balanseføres til nominelt beløp på etableringstidspunktet.

### Fordringer

Kundefordringer og andre fordringer er oppført i balansen til pålydende etter fradrag for avsetning til forventet tap. Avsetning til tap gjøres på grunnlag av individuelle vurderinger av de enkelte fordringene. I tillegg gjøres det for øvrige kundefordringer en uspesifisert avsetning for å dekke antatt tap.



DocuSign Envelope ID: 3747CABD-8234-4C90-A918-7459224F03C9

#### Varebeholdninger

Lager av innkjøpte varer er verdsatt til laveste av anskaffelseskost etter FIFO-prinsippet og virkelig verdi. Det foretas nedskrivning for påregnelig ukurans.

#### Valuta

Pengeposter i utenlandsk valuta er vurdert til kursen ved regnskapsårets slutt.

#### Varige driftsmidler

Varige driftsmidler balanseføres og avskrives over driftsmidlets forventede økonomiske levetid. Direkte vedlikehold av driftsmidler kostnadsføres løpende under driftskostnader, mens påkostninger eller forbedringer tillegges driftsmidlets kostpris og avskrives i takt med driftsmidlet. Dersom gjenvinnbart beløp er lavere enn balanseført verdi foretas nedskrivning til gjenvinnbart beløp. Gjenvinnbart beløp er det høyeste av netto salgsverdi og verdi i bruk. Verdi i bruk er nåverdien av de fremtidige kontantstrømmene som eiendelen vil generere.

#### Immaterielle eiendeler

Immaterielle eiendeler som er kjøpt enkeltvis, er balanseført til anskaffelseskost. Immaterielle eiendeler overtatt ved kjøp av virksomhet, er balanseført til anskaffelseskost når kriteriene for balanseføring er oppfylt.

Immaterielle eiendeler med begrenset økonomisk levetid avskrives planmessig. Immaterielle eiendeler nedskrives til gjenvinnbart beløp dersom de forventede økonomiske fordelene ikke dekker balanseført verdi og eventuelle gjenstående tilvirkningskostnader.

#### Finansielle anleggsmidler

Anleggsaksjer er verdsatt til laveste verdi av historisk kostpris og virkelig verdi.

#### Leieavtaler

Leie/leasingavtaler behandles som operasjonell leasing, hvor leie kostnadsføres løpende over leieperioden.

#### Forskning og utvikling

Utgifter til utvikling balanseføres i den grad det kan identifiseres en fremtidig økonomisk fordel knyttet til utvikling av en identifiserbar immaterielle eiendeler. I motsatt fall kostnadsføres slike utgifter løpende. Balanseført forskning og utvikling avskrives lineært over økonomisk levetid. Utgifter til forskning kostnadsføres løpende.

#### Offentlige tilskudd

Offentlige tilskudd regnskapsføres når det foreligger rimelig sikkerhet for at konsernet vil oppfylle vilkårene knyttet til tilskuddene, og tilskuddene vil bli mottatt. For driftstilskudd gjelder at tilskuddet resultatføres samtidig med, og klassifisert som, den inntekt det skal øke eller kostnaden det skal redusere. Investeringsstilskudd føres til fradrag i eiendelens anskaffelseskost.

#### Pensjoner

Konsernet benytter innskuddsbasert pensjonsordning for alle sine ansatte. Årlig pensjonskostnad tilsvarer årets premie.

#### Skatt

Skattekostnaden i resultatregnskapet omfatter både periodens betalbare skatt og endring i utsatt skatt. Utsatt skatt er beregnet med 22% på grunnlag av de midlertidige forskjeller som eksisterer mellom regnskapsmessige og skattemessige verdier, samt skattemessig underskudd til fremføring ved utgangen av regnskapsåret. Skatteøkende og skattereduserende midlertidige forskjeller som reverserer eller kan reversere i samme periode er utlignet. Netto utsatt skattefordel balanseføres i den grad det er sannsynlig at denne kan bli nyttegjørt.

I den grad konsernbidrag ikke er resultatført er skatteeffekten av konsernbidraget ført direkte mot investering i balansen. Betalbar skatt og utsatt skatt er regnskapsført direkte mot egenkapitalen i den grad skattepostene relaterer seg til egenkapitaltransaksjoner.

#### Kontantstrøm

Kontantstrømpoppstillingen er utarbeidet etter den indirekte metoden. Kontanter og kontantekvivalenter omfatter kontanter, bankinnskudd og andre kortsiktige, likvide plasseringer.



DocuSign Envelope ID: 3747CABD-8234-4C90-A918-7459224F03C9

## Note 1 Salgsinntekt

Geografisk fordeling av salgsinntekter	2021	2020
Norge	234 325 698	173 687 068
Danmark	12 327 349	4 406 628
<b>Sum</b>	<b>246 653 047</b>	<b>178 093 696</b>

Salgsinntekter fordelt på virksomhetsområde	2021	2020
Care Technology devices	117 223 437	100 638 878
E-Health plattform	125 224 182	78 126 009
Øvrig	4 205 428	0
<b>Sum</b>	<b>246 653 047</b>	<b>178 764 887</b>

Konsemets har to virksomhetsområder. «Care Technology devices» inkluderer inntekter fra salg av varslings-, og lydutførelsesutstyr. «E-health plattform» inkluderer inntekter fra lisens, software, hardware og tjenesteleveranse innenfor velferdsteknologi for institusjon og hjemmeboende.

## Note 2 Varer

	2021	2020
Ferdigvarer	31 133 377	16 099 092
Varer under tilvirkning	3 012 300	3 959 071
Råvarer og innkjøpte halvfabrikater	4 630 400	5 547 000
<b>Sum</b>	<b>38 776 077</b>	<b>25 605 163</b>

## Note 3 Lønnskostnader og ytelser, godtgørelser til daglig leder, styret og revisor

Lønnskostnader	2021	2020
Lønninger	81 695 408	50 506 552
Arbeidsgiveravgift	12 195 806	6 967 749
Pensjonskostnader	3 381 070	1 942 370
Andre ytelser	2 317 126	1 001 825
<b>Sum</b>	<b>99 589 411</b>	<b>60 418 496</b>

Gjennomsnittlig antall årsverk 111 66

### Pensjonsforpliktelser

Konsemet er ikke pliktig til å ha tjenestepensjonsordning etter lov om obligatorisk tjenestepensjon. Konsemets pensjonsordninger tilfredsstiller kravene i denne lov.

Ytelser til ledende personer	Daglig leder	Styret
Lønn	1 715 818	0
Pensjonskostnader	47 323	0
Annen godtgjørelse	9 937	0
<b>Sum</b>	<b>1 773 078</b>	<b>0</b>

Daglig leder er ansatt i Sensio Midco AS. Det foreligger ikke avtale om bonus for daglig leder. Daglig leder har avtale om 6 måneders etterlønn ved oppsigelse fra selskapets side. Det foreligger ingen avtale om tegningsretter for daglig leder eller styremedlemmer. Det er ikke utbetalt godtgjørelse til styret. Daglig leder eier aksjer tilsvarende 1,7% av aksjene i Sensio Holding AS gjennom direkte eierskap i Sensio Holding AS og indirekte gjennom eierskap i Sensio Manco AS.

Det er ikke utbetalt godtgjørelse til styret.

Revisjonshonorar eksklusiv mva.	2021
Honorar for lovpålagte revisjonstjenester	1 189 639
Honorar for andre tjenester	180 000
<b>Sum</b>	<b>1 369 639</b>



DocuSign Envelope ID: 3747CABD-8234-4C90-A918-7459224F03C9

## Note 4 Skatt

	2021	2020
<b>Årets skattekostnad fordeler seg på:</b>		
Betalbar skatt på årets resultat	804 706	5 937 744
Endring i utsatt skatt	366 155	450 309
Endring i utsatt skatt tilført ved oppkjøp	2 680 085	-428 072
Før lite avsatt tidligere år	0	40 554
<b>Skattekostnad ordinært resultat</b>	<b>3 850 946</b>	<b>6 000 535</b>
<b>Betalbar skatt i balansen:</b>		
Betalbar skatt på årets resultat	804 705	5 934 757
Betalbar skatt på mottatt konsernbidrag	0	0
<b>Sum betalbar skatt i balansen</b>	<b>804 705</b>	<b>5 934 758</b>
<b>Avstemming av årets skattekostnad</b>		
Resultat før skatt	-26 549 209	1 030 112
22 % av resultat før skatt	-5 840 620	226 693
Endring i ikke-balanseført utsatt skatt	258 719	172 370
22 % skatt på permanente forskjeller	9 432 847	5 412 723
Skatteeffekt av benyttet underskudd til fremføring	0	-103 187
Annet	0	291 935
<b>Årets skattekostnad</b>	<b>3 850 946</b>	<b>6 000 535</b>

Permanente forskjeller består i hovedsak av avskrivninger på goodwill som ikke er fradragsberettiget.

Oversikt over midlertidige forskjeller	2021	2020	Endring
Driftsmidler	-2 476 152	-207 802	2 268 350
Fordringer	-188 002	-341 295	-153 293
Varer	-826 000	-816 000	10 000
Andre forskjeller	833 234	372 512	-460 722
<b>Sum</b>	<b>-2 656 921</b>	<b>-992 585</b>	<b>1 664 336</b>
Underskudd til fremføring	0	0	0
Grunnlag utsatt skatt (skattefordel)	-2 656 921	-992 585	1 664 336
22 % utsatt skatt (skattefordel)	-584 523	-218 368	366 155
Herav ikke balanseført utsatt skattefordel	0	0	0
Balanseført utsatt skattefordel	-1 132 650	-711 447	421 203
Balanseført utsatt skatt	548 127	493 079	-55 048

## Note 5 Immaterielle eiendeler

	Egenutviklet programvare	Egenutviklet programvare- under utvikling 1)	Goodwill	Sum
Anskaffelseskost 01.01.2021	35 275 923	12 977 307	286 470 459	334 723 689
Tilgang	16 706 126	9 500 323	171 461 237	197 667 686
Tilgang ved oppkjøp	65 170 208	0	0	65 170 208
<b>Anskaffelseskost 31.12.2021</b>	<b>117 152 257</b>	<b>22 477 630</b>	<b>457 931 696</b>	<b>597 561 583</b>
Akkumulerte avskrivninger	68 907 256	0	100 844 450	169 751 706
<b>Bokført verdi pr. 31.12.2021</b>	<b>48 245 002</b>	<b>22 477 630</b>	<b>357 087 246</b>	<b>427 809 878</b>
<b>Årets avskrivninger</b>	<b>14 374 139</b>	<b>0</b>	<b>40 281 885</b>	<b>54 656 024</b>
Økonomisk levetid	4 år	4 år	10 år	
Avskrivningsplan	Lineær	Lineær	Lineær	

1) Endring i egenutviklet programvare under utvikling angis som netto endring gjennom året

Konsernet har aktivert alle kostnader til utvikling i 2021. Aktiverte utviklingskostnader knytter seg til lønnskostnader samt kostnader til eksterne konsulenter. Forventet samlet innføring av pågående utvikling motsvarer medgåtte samlede utgifter. Konsernet har ikke kostnader knyttet til forskning.



DocuSign Envelope ID: 3747CABD-8234-4C90-A918-7459224F03C9

Avskrivningstiden for goodwill er begrunnet i de oppkjøpte virksomhetenes sterke markedsposisjon og gode fremtidsutsikter.

Goodwill spesifisert på virksomhetskjøp:

	2021	2020
Sensio	98 019 380	113 580 899
Vestfold Audio	72 735 681	82 768 189
Careto	2 495 668	2 766 512
Safecall Denmark	24 020 676	26 792 292
Roommate	99 554 549	0
Hospital IT	60 261 292	0
<b>Sum</b>	<b>357 087 246</b>	<b>225 907 892</b>

## Note 6 Varige driftsmidler

	Bygninger og annet fast	Driftsløsøre inventar o.l.	Kunst	Sum
Anskaffelseskost 01.01.2021	1 441 820	7 571 592	43 650	9 057 062
Tilgang	2 276 592	2 405 277	0	4 681 869
Tilgang ved oppkjøp	0	4 705 097	0	4 705 097
Reklassifisering	-721 550	721 550	0	0
Omregningsdifferanse	0	-19 048	0	-19 048
<b>Anskaffelseskost 31.12.2021</b>	<b>2 996 862</b>	<b>15 384 469</b>	<b>43 650</b>	<b>18 424 981</b>
Akkumulerte avskrivninger	791 938	10 812 706	0	11 604 644
<b>Bokført verdi pr. 31.12.2021</b>	<b>2 204 924</b>	<b>4 571 763</b>	<b>43 650</b>	<b>6 820 337</b>
<b>Årets avskrivninger</b>	<b>323 646</b>	<b>1 660 988</b>	<b>0</b>	<b>1 984 634</b>
Økonomisk levetid	2 -10 år	10 -15 år		
Avskrivningsplan	Lineær	Lineær	Avskrives ikke	

Leiekontrakter	Leieperiode	Årlig leie
Maskiner, transportmiddel og annet driftsmateriell	0-5 år	3 071 488
Husleie	2 -3 år	6 583 627

## Note 7 Kundefordringer

	2021	2020
Kundefordringer til pålydende	43 960 101	25 076 616
Avsetning til tap	289 896	430 000
<b>Balansført verdi av kundefordringer 31.12</b>	<b>43 670 205</b>	<b>24 646 616</b>
Realisert tap	37 974	225 058

## Note 8 Offentlige tilskudd

Regnskapsført tilskudd fra SkatteFUNN-ordningen og Innovasjon Norge for konsernet utgjør NOK 4 553 407 for 2021. Beløpet er klassifisert som kortsiktig fordring i balansen, og redusert aktiverte utviklingskostnader tilsvarende.

Skatteetaten har gjennomført et tilsyn på flere av Sensio AS sine SkatteFunn prosjekter fra perioden 2016-2018. Sensio AS har for perioden 2016-2018 resultatført totalt 12,9 millioner kroner knyttet til SkatteFunn prosjektene. Selskapet har i påvente av endelig vedtak i saken gjort en netto kostnadsavsetning på 4,9 millioner kroner. Dette er i hovedsak knyttet til en tilbakeføring av fordring på Skatteetaten for skatteoppgjøret 2018.

Sensio Holding AS har i aksjekjøpsavtalen i forbindelse med kjøpet av Sensio AS anledning til å søke regress for eventuelle historiske skattemessige krav. Et slikt krav anses som en betinget eiendel og det er derfor ikke regnskapsført for Sensio Holding AS i 2021 grunnet usikkerhet rundt utfallet av saken. Regresskravet vil bli vurdert når endelig vedtak i saken foreligger. Det er forventet at selskapet mottar vedtak fra Skatteetaten i løpet av juli 2022.



DocuSign Envelope ID: 3747CABD-8234-4C90-A918-7459224F03C9

## Note 9 Bankinnskudd

	2021	2020
Bundne skattetrekksmidler	4 022 788	2 599 108

Sensio AS har et depositum i DNB per 31.12.2021 på NOK 907 047.

## Note 10 Egenkapital

	Aksjekapital	Egne aksjer	Overkurs	Annen innskutt egenkapital	Annen egenkapital	Sum egenkapital
Pr. 31.12.2020	32 010 783	0	240 185 754	0	-17 382 788	254 813 749
<b>Pr 01.01.2021</b>	<b>32 010 783</b>	<b>0</b>	<b>240 185 754</b>	<b>0</b>	<b>-17 382 788</b>	<b>254 813 749</b>
Årets resultat	0	0	0	0	-30 400 155	-30 400 155
Kapitalforhøyelse 17.02.21 1)	1 363 282	0	17 713 491	0	0	19 076 773
Kapitalforhøyelse 25.02.21 2)	50 053	0	1 318 051	0	0	1 368 104
Kjøp egne aksjer 02.07.21 3)	0	-18 760 849	0	18 751 715	0	-9 134
Salg egne aksjer 02.07.21 4)	0	261 729	0	14 738 271	0	15 000 000
Kapitalforhøyelse 17.07.21 5)	2 182 886	0	119 249 113	0	0	121 431 999
Omregningsdifferanse	0	0	0	0	221 291	221 291
<b>Pr 31.12.2021</b>	<b>35 607 004</b>	<b>-18 499 120</b>	<b>378 466 409</b>	<b>33 489 986</b>	<b>-47 561 652</b>	<b>381 502 627</b>

1) Kapitalforhøyelsen 17. februar 2021 ble foretatt som følge av oppkjøpet av Hospital IT AS, hvor en del av kjøpesummen skulle gjøres opp i aksjer i Sensio Holding AS. Det ble gjennomført en kapitalforhøyelse i form av et tingsinnskudd.

2) Kapitalforhøyelse 25. februar 2021 gjelder ansattkjøp av aksjer i form av kontantinnskudd

3) Selskapet gjennomførte 2. juli 2021 en konvertering av sine B og C aksjer til A-aksjer. Bytteforholdet i konverteringen medførte at aksjonærene satt igjen med flere nye A-Aksjer enn tidligere verdi av B og C aksjene tilsvarte. I etterkant av konverteringen ble det avtalt at selskapet kjøpte tilbake 18760 849 aksjer for kr 9134. Denne transaksjonen er ikke å anse som en skattemessig realisasjon da aksjonærenes eierandel reelt sett forble uendret. Årsaken til vederlaget på kr 9134 er i sin helhet knyttet til avrundningseffekter i forbindelse med konvertering til hele antall aksjer. A-klasse aksjene skiftet navn til ordinære aksjer som en del av konverteringsprosessen.

4) 15. juni 2021 ble RoomMate AS kjøpt opp av Sensio AS. I den sammenheng fikk selger utstedt en reinvesteringsfordring som ble brukt til å kjøpe aksjer i Sensio Holding AS og i den forbindelse ble det foretatt et salg av egne aksjer.

5) Kapitalforhøyelsen 17. juli 2021 var et kontantinnskudd fra eksisterende aksjonær Longship og ny aksjonær Watrium.



DocuSign Envelope ID: 3747CABD-8234-4C90-A918-7459224F03C9

## Note 11 Aksjekapital og aksjonærinformasjon

I juli 2021 er det foretatt en sammenslåing av aksjeklasser. B- og C- klasser ble konvertert til A-klasse, og A-klasse skiftet navn til ordinære aksjer. Ref. note 10.

Oversikt over aksjonærer pr. 31.12.2021

	Ordinære aksjer	Eierandel	Stemmeandel
Sensio Holding AS	18 499 121	51,95%	51,95%
Longship Fund 1 L.P.	8 248 829	23,17%	23,17%
Longship Fund 1 CO-Invest LP	2 233 821	6,27%	6,27%
Sensio Manco AS	1 780 053	5,00%	5,00%
Watrium AS	1 308 647	3,68%	3,68%
W. Holm Holding AS	717 104	2,01%	2,01%
G. Sveen Holding AS	651 009	1,83%	1,83%
T. Nilsen Holding AS	651 009	1,83%	1,83%
22 aksjonærer med mindre enn 1%	1 517 411	4,26%	4,26%
<b>Totalt antall aksjer</b>	<b>35 607 004</b>	<b>100%</b>	<b>100%</b>

## Note 12 Annen langsiktig gjeld

Pantsikret gjeld	2021
Langsiktig gjeld til kredittinstitusjoner *	131 000 000
Sum garantiansvar	131 000 000
Hvorav forfall <12 måneder	18 000 000
* hvorav forfall > 5 år	50 000 000

Det er balanseført kr. 1 967 281 i omkostninger knyttet til låneopptak, amortiseres over lånets varighet.

Konsernet har et lån på 131 mill hos Nordea, hvor 81 mill nedbetales med halvårlige avdrag, frem til forfall mars 2026, og den andre delen på 50 mill er etullet lån som gjøres opp i sin helhet mars 2027. I tillegg har konsernet en trekkfasilitet på 20 mill inkludert i samme låneavtale. Det er ikke trukket på denne fasiliteten per 31.12.

Nordea har pant på kundefordringer, varelager, bankkonti og andre driftsmidler for alle selskap i konsernet, samt alle konserninterne lån. Ref. note 13.

Det knytter seg to lånebetingelser til lånet som det rapporteres på per kvartal. Nettogjeld kan ikke være større enn 2,5x konsernets løpende tolv måneders proforma EBITDA (LTM EBITDA). Det andre kravet er at LTM EBITDA må være større enn 6x netto finanskostnader. Konsernet oppfyller bankens lånebetingelser pr. 31.12.2021.

## Note 13 Pantstillelser og andre garantier

	2021	2020
Driftstilbehør	77 542 968	39 716 423
Varelager	38 776 077	25 605 163
Kundefordringer	43 670 205	24 641 649
Andre fordringer	12 527 172	12 279 817
Bankbeholdning	98 220 523	19 307 054
<b>Sum</b>	<b>193 193 978</b>	<b>121 550 105</b>

## Note 14 Annen kortsiktig gjeld

	2021	2020
Betinget vederlag Safecall og RoomMate	14 386 259	3 999 701
Selgerkreditt inkl. renter	36 592 690	0
Uoppjent inntekt	18 130 515	8 489 109
Skyldige feriepenger	9 889 281	6 445 318
Annen kortsiktig gjeld	7 185 475	2 552 429
<b>Sum</b>	<b>86 184 220</b>	<b>21 486 557</b>

Regnskapsført anskaffelseskost for Safecall Denmark ApS er NOK 32 millioner og inkluderer et estimert betinget vederlag. Betaling av betinget vederlag forfaller i 2022 og endelig størrelse avhenger av utviklingen i spesifikke finansielle måltall frem til 31. desember 2021. Konsernet kjøpte i 2021 to selskaper, Hospital IT AS i februar og RoomMate. Sensio AS kjøpte begge selskapene (100% av aksjene) og oppnådde kontroll 23. februar 2021 over Hospital IT og 15. juni 2021 over RoomMate.



DocuSign Envelope ID: 3747CABD-8234-4C90-A918-7459224F03C9

Anskaffelseskost for Hospital IT AS var 90,7 MNOK og for RoomMate 125,7 MNOK. Oppgjør for begge oppkjøp ble gjort med en kombinasjon av kontantvederlag og oppgjør i aksjer i Sensio Holding AS. I oppkjøpet av RoomMate er det knyttet et betinget vederlag på NOK 10 millioner. Endelig avregning av betinget vederlag er ikke endelig fastsatt. Utsatt skatt på oppkjøpte selskaper er ikke inkludert i beregningen av finansiell gjeld. Proforma salgsinntekter for konsernet for 2020 og 2021 inkludert helårseffekter av oppkjøpte selskaper er henholdsvis NOK 250 millioner og NOK 266 millioner.

#### **Note 15 Hendelser etter balansedagen**

Sensio AS har i februar 2022 gjennomført kjøpet av Nordic Welfare Technology AB som blir et heleid datterselskap av Sensio AS. Oppkjøpet vil bli gjennomført med regnskapsmessig effekt fra 1.mars 2022.

Sensio AS har i juni slutført en avtale om å kjøpe 100% av aksjene i Viser AB. Dette selskapet blir et heleid selskap av Sensio AS. Oppkjøpene vil styrke posisjonen til Sensio som en ledende aktør innenfor velferdsteknologi i Norge og Sverige.

Konflikten i Russland og Ukraina påvirket den globale forsyningssituasjonen negativt. Noe økte forsinkelser og økte kostnader vil måtte påberegnes som en konsekvens, uten at dette vil medføre vesentlige økte kostnader eller forsinkelser. Konsernet har ikke noen direkte handel med Ukraina eller Russland, verken som kunde eller leverandører.



Building a better  
working world

Statsautoriserte revisorer  
Ernst & Young AS

Dronning Eufemias gate 6a, 0191 Oslo  
Postboks 1156 Sentrum, 0107 Oslo

Foretaksregisteret: NO 976 389 387 MVA  
Tlf: +47 24 00 24 00

www.ey.no  
Medlemmer av Den norske Revisorforening

## UAVHENGIG REVISORS BERETNING

Til generalforsamlingen i Sensio Holding AS

### Konklusjon

Vi har revidert årsregnskapet for Sensio Holding AS som består av selskapsregnskapet og konsernregnskapet. Selskapsregnskapet og konsernregnskapet består av balanse per 31. desember 2021, resultatregnskap og kontantstrømpstilling for regnskapsåret avsluttet per denne datoen og noter til årsregnskapet, herunder et sammendrag av viktige regnskapsprinsipper.

Etter vår mening oppfylder årsregnskapet gjeldende lovkrav og gir et rettviseende bilde av selskapets og konsernets finansielle stilling per 31. desember 2021 og av deres resultater og kontantstrømmer for regnskapsåret avsluttet per denne datoen i samsvar med regnskapslovens regler og god regnskapsskikk i Norge.

### Grunnlag for konklusjon

Vi har gjennomført revisjonen i samsvar med International Standards on Auditing (ISA-ene). Våre oppgaver og plikter i henhold til disse standardene er beskrevet nedenfor under *Revisors oppgaver og plikter ved revisjonen av årsregnskapet*. Vi er uavhengige av selskapet og konsernet i samsvar med kravene i relevante lover og forskrifter i Norge og *International Code of Ethics for Professional Accountants* (inkludert internasjonale uavhengighetsstandarder) utstedt av International Ethics Standards Board for Accountants (IESBA-reglene), og vi har overholdt våre øvrige etiske forpliktelser i samsvar med disse kravene. Innhentet revisjonsbevis er etter vår vurdering tilstrekkelig og hensiktsmessig som grunnlag for vår konklusjon.

### Øvrig informasjon

Øvrig informasjon omfatter informasjon i selskapets årsrapport bortsett fra årsregnskapet og den tilhørende revisjonsberetningen. Styret og daglig leder (ledelsen) er ansvarlig for den øvrige informasjonen. Vår konklusjon om revisjonen av årsregnskapet dekker ikke den øvrige informasjonen, og vi attesterer ikke den øvrige informasjonen.

I forbindelse med revisjonen av årsregnskapet er det vår oppgave å lese den øvrige informasjonen med det formål å vurdere om årsberetningen inneholder de opplysninger som skal gis i henhold til gjeldende lovkrav og hvorvidt det foreligger vesentlig inkonsistens mellom den øvrige informasjonen og årsregnskapet eller kunnskap vi har opparbeidet oss under revisjonen, eller hvorvidt den tilsynelatende inneholder vesentlig feilinformasjon. Dersom vi konkluderer med at den øvrige informasjonen inneholder vesentlig feilinformasjon eller ikke inneholder de opplysninger som skal gis i henhold til gjeldende lovkrav, er vi pålagt å rapportere det.

Vi har ingenting å rapportere i så henseende, og vi mener at årsberetningen er konsistent med årsregnskapet og inneholder de opplysninger som skal gis i henhold til gjeldende lovkrav.

### Ledelsens ansvar for årsregnskapet

Ledelsen er ansvarlig for å utarbeide årsregnskapet og for at det gir et rettviseende bilde i samsvar med regnskapslovens regler og god regnskapsskikk i Norge. Ledelsen er også ansvarlig for slik intern kontroll som den finner nødvendig for å kunne utarbeide et årsregnskap som ikke inneholder vesentlig feilinformasjon, verken som følge av misligheter eller feil.

Ved utarbeidelsen av årsregnskapet må ledelsen ta standpunkt til selskapets og konsernets evne til fortsatt drift og opplyse om forhold av betydning for fortsatt drift. Forutsetningen om fortsatt drift skal legges til grunn



Building a better  
working world

for årsregnskapet med mindre ledelsen enten har til hensikt å avvikle selskapet, konsernet eller virksomheten, eller ikke har noe annet realistisk alternativ.

## Revisors oppgaver og plikter ved revisjonen av årsregnskapet

Vårt mål er å oppnå betryggende sikkerhet for at årsregnskapet som helhet ikke inneholder vesentlig feilinformasjon, verken som følge av misligheter eller feil, og å avgi en revisjonsberetning som inneholder vår konklusjon. Betryggende sikkerhet er en høy grad av sikkerhet, men ingen garanti for at en revisjon utført i samsvar med ISA-ene, alltid vil avdekke vesentlig feilinformasjon. Feilinformasjon kan skyldes misligheter eller feil og er å anse som vesentlig dersom den enkeltvis eller samlet med rimelighet kan forventes å påvirke de økonomiske beslutningene som brukerne foretar på grunnlag av årsregnskapet.

Som del av en revisjon i samsvar med ISA-ene, utøver vi profesjonelt skjønn og utviser profesjonell skepsis gjennom hele revisjonen. I tillegg:

- identifiserer og vurderer vi risikoen for vesentlig feilinformasjon i årsregnskapet, enten det skyldes misligheter eller feil. Vi utformer og gjennomfører revisjonshandlinger for å håndtere slike risikoen, og innhenter revisjonsbevis som er tilstrekkelig og hensiktsmessig som grunnlag for vår konklusjon. Risikoen for at vesentlig feilinformasjon som følge av misligheter ikke blir avdekket, er høyere enn for feilinformasjon som skyldes feil, siden misligheter kan innebære samarbeid, forfalskning, bevisste utelatelser, uriktige fremstillinger eller overstyring av intern kontroll.
- opparbeider vi oss en forståelse av den interne kontrollen som er relevant for revisjonen, for å utforme revisjonshandlinger som er hensiktsmessige etter omstendighetene, men ikke for å gi uttrykk for en mening om effektiviteten av selskapets og konsernets interne kontroll.
- evaluerer vi om de anvendte regnskapsprinsippene er hensiktsmessige og om regnskapsestimaterne og tilhørende noteopplysninger utarbeidet av ledelsen er rimelige.
- konkluderer vi på om ledelsens bruk av fortsatt drift-forutsetningen er hensiktsmessig, og, basert på innhentede revisjonsbevis, hvorvidt det foreligger vesentlig usikkerhet knyttet til hendelser eller forhold som kan skape betydelig tvil om selskapets og konsernets evne til fortsatt drift. Dersom vi konkluderer med at det eksisterer vesentlig usikkerhet, kreves det at vi i revisjonsberetningen henleder oppmerksomheten på tilleggsopplysningene i årsregnskapet, eller, dersom slike tilleggsopplysninger ikke er tilstrekkelige, at vi modifiserer vår konklusjon om årsregnskapet og årsberetningen. Våre konklusjoner er basert på revisjonsbevis innhentet frem til datoen for revisjonsberetningen. Etterfølgende hendelser eller forhold kan imidlertid medføre at selskapet og konsernet ikke kan fortsette driften.
- evaluerer vi den samlede presentasjonen, strukturen og innholdet i årsregnskapet, inkludert tilleggsopplysningene, og hvorvidt årsregnskapet gir uttrykk for de underliggende transaksjonene og hendelsene på en måte som gir et rettviseende bilde.
- innhenter vi tilstrekkelig og hensiktsmessig revisjonsbevis vedrørende den finansielle informasjonen til enhetene eller forretningsområdene i konsernet for å kunne gi uttrykk for en mening om konsernregnskapet. Vi er ansvarlige for å fastsette strategien for, samt å følge opp og gjennomføre konsernrevisjonen, og vi har et udelt ansvar for konklusjonen på revisjonen av konsernregnskapet.

Vi kommuniserer med styret blant annet om det planlagte omfanget av og tidspunktet for revisjonsarbeidet og eventuelle vesentlige funn i revisjonen, herunder vesentlige svakheter i den interne kontrollen som vi avdekker gjennom revisjonen.

Oslo, 30. juni 2022  
ERNST & YOUNG AS

*Revisjonsberetningen er signert elektronisk*

Tore Sørli  
statsautorisert revisor

Uavhengig revisors beretning - Sensio Holding AS 2021

A member firm of Ernst & Young Global Limited

Penneo Dokumentnøkkel: UWBQC-GWJFO-3065P-6V0N7-LAZKS-NZE85



## PENNEO

Signaturene i dette dokumentet er juridisk bindende. Dokument signert med "Penneo"™ - sikker digital signatur.  
De signerende parter sin identitet er registrert, og er listet nedenfor.

"Med min signatur bekrefter jeg alle datoer og innholdet i dette dokument."

### Tore Sørli

Statsautorisert revisor

På vegne av: Ernst & Young

Serienummer: 9578-5995-4-774812

IP: 145.62.xxx.xxx

2022-06-30 17:39:54 UTC



Penneo Dokumentnøkkel: UWBQC-GWJFO-3O6SP-6VON7-LAZKS-NZE85

Dokumentet er signert digitalt, med **Penneo.com**. Alle digitale signatur-data i dokumentet er sikret og validert av den datamaskin-utregnede hash-verdien av det opprinnelige dokument. Dokumentet er låst og tids-stemplet med et sertifikat fra en betrodd tredjepart. All kryptografisk bevis er integrert i denne PDF, for fremtidig validering (hvis nødvendig).

#### Hvordan bekrefter at dette dokumentet er originalen?

Dokumentet er beskyttet av ett Adobe CDS sertifikat. Når du åpner dokumentet i

Adobe Reader, skal du kunne se at dokumentet er sertifisert av **Penneo e-signature service <penneo@penneo.com>**. Dette garanterer at innholdet i dokumentet ikke har blitt endret.

Det er lett å kontrollere de kryptografiske beviser som er lokalisert inne i dokumentet, med Penneo validator - <https://penneo.com/validate>