



ÅRSREGNSKAPET FOR REGNSKAPSÅRET 2017 - GENERELL INFORMASJON

Enheten

Organisasjonsnummer: 984 251 025
Organisasjonsform: Aksjeselskap
Foretaksnavn: AFFA INTERNATIONAL AS
Forretningsadresse: Ulvenveien 92A
0581 OSLO

Regnskapsår

Årsregnskapets periode: 01.01.2017 - 31.12.2017

Konsern

Morselskap i konsern: Nei

Regnskapsregler

Regler for små foretak benyttet: Ja
Benyttet ved utarbeidelsen av årsregnskapet til selskapet: Regnskapslovens alminnelige regler

Årsregnskapet fastsatt av kompetent organ

Bekreftet av representant for selskapet: Farhad Siasi
Dato for fastsettelse av årsregnskapet: 29.06.2018

Grunnlag for avgivelse

År 2017: Årsregnskapet er elektronisk innlevert
År 2016: Tall er hentet fra elektronisk innlevert årsregnskap fra 2017

Det er ikke krav til at årsregnskapet m.v. som sendes til Regnskapsregisteret er undertegnet. Kontrollen på at dette er utført ligger hos revisor/enhetens øverste organ. Sikkerheten ivaretas ved at innsender har rolle/rettighet for innsending av årsregnskapet via Altinn, og ved at det bekreftes at årsregnskapet er fastsatt av kompetent organ.

Brønnøysundregistrene, 01.11.2020



Resultatregnskap

| Beløp i: NOK | Note | 2017 | 2016 |
|---|------|-------------------|-------------------|
| RESULTATREGNSKAP | | | |
| Inntekter | | | |
| Salgsinntekt | | 46 977 405 | 46 315 937 |
| Annen driftsinntekt | | 680 275 | 423 248 |
| Sum inntekter | | 47 657 680 | 46 739 185 |
| Kostnader | | | |
| Varekostnad | | 34 694 534 | 37 975 547 |
| Lønnskostnad | 2 | 3 590 153 | 3 888 843 |
| Avskrivning på varige driftsmidler og immaterielle eiendeler | 4 | 290 100 | 223 651 |
| Nedskrivning av varige driftsmidler og immaterielle eiendeler | 4 | | |
| Annen driftskostnad | 2 | 4 064 811 | 3 151 192 |
| Sum kostnader | | 42 639 598 | 45 239 234 |
| Driftsresultat | | 5 018 082 | 1 499 951 |
| Finansinntekter og finanskostnader | | | |
| Annen renteinntekt | | 44 304 | 41 840 |
| Annen finansinntekt | | 5 279 | 35 524 |
| Sum finansinntekter | | 49 583 | 77 364 |
| Annen rentekostnad | | 166 541 | 54 137 |
| Annen finanskostnad | | 59 705 | 134 916 |
| Sum finanskostnader | | 226 245 | 189 053 |
| Netto finans | | -176 663 | -111 689 |
| Ordinært resultat før skattekostnad | | 4 841 419 | 1 388 262 |
| Skattekostnad på ordinært resultat | 5 | 1 002 634 | 571 318 |
| Ordinært resultat etter skattekostnad | | 3 838 785 | 816 944 |
| Årsresultat | 7 | 3 838 785 | 816 944 |
| Årsresultat etter minoritetsinteresser | | 3 838 785 | 816 944 |
| Totalresultat | | 3 838 785 | 816 944 |



Resultatregnskap

| Beløp i: NOK | Note | 2017 | 2016 |
|--|------|------------------|----------------|
| Overføringer og disponeringer | | | |
| Overføringer til/fra annen egenkapital | | 3 838 785 | 816 944 |
| Sum overføringer og disponeringer | | 3 838 785 | 816 944 |



Balanse

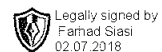
| Beløp i: NOK | Note | 2017 | 2016 |
|---|------|-------------------|-------------------|
| BALANSE - EIENDELER | | | |
| Anleggsmidler | | | |
| Immaterielle eiendeler | | | |
| Utsatt skattefordel | 5 | | |
| Varige driftsmidler | | | |
| Tomter, bygninger og annen fast eiendom | 4 | 8 635 901 | 5 925 202 |
| Maskiner og anlegg | 4 | 148 253 | 189 553 |
| Driftsløsøre, inventar, verktøy, kontormaskiner og lignende | 4, 4 | 470 880 | 595 380 |
| Sum varige driftsmidler | | 9 255 035 | 6 710 135 |
| Finansielle anleggsmidler | | | |
| Andre fordringer | | 612 683 | |
| Sum finansielle anleggsmidler | | 612 683 | |
| Sum anleggsmidler | | 9 867 717 | 6 710 135 |
| Omløpsmidler | | | |
| Varer | | | |
| Sum varer | | 3 675 072 | 3 570 431 |
| Fordringer | | | |
| Kundefordringer | | 2 475 974 | 3 167 642 |
| Andre fordringer | | 377 562 | 2 016 858 |
| Sum fordringer | | 2 853 536 | 5 184 499 |
| Bankinnskudd, kontanter og lignende | | | |
| Bankinnskudd, kontanter og lignende | 3 | 12 604 317 | 7 655 805 |
| Sum bankinnskudd, kontanter og lignende | | 12 604 317 | 7 655 805 |
| Sum omløpsmidler | | 19 132 925 | 16 410 735 |
| SUM EIENDELER | | 29 000 642 | 23 120 871 |

BALANSE - EGENKAPITAL OG GJELD



Balanse

| Beløp i: NOK | Note | 2017 | 2016 |
|-----------------------------------|------|-------------------|-------------------|
| Egenkapital | | | |
| Innskutt egenkapital | | | |
| Selskapskapital | 1, 7 | 100 000 | 100 000 |
| Sum innskutt egenkapital | | 100 000 | 100 000 |
| Opptjent egenkapital | | | |
| Annen egenkapital | 7 | 17 025 445 | 13 186 660 |
| Sum opptjent egenkapital | | 17 025 445 | 13 186 660 |
| Sum egenkapital | 7 | 17 125 445 | 13 286 660 |
| Gjeld | | | |
| Langsiktig gjeld | | | |
| Utsatt skatt | 5 | | |
| Annen langsiktig gjeld | | | |
| Gjeld til kredittinstitusjoner | 6 | 4 910 270 | 3 150 474 |
| Øvrig langsiktig gjeld | 6 | | |
| Sum annen langsiktig gjeld | | 4 910 270 | 3 150 474 |
| Sum langsiktig gjeld | | 4 910 270 | 3 150 474 |
| Kortsiktig gjeld | | | |
| Leverandørgjeld | | 3 999 335 | 5 049 019 |
| Betalbar skatt | 5 | 664 209 | 214 925 |
| Skyldige offentlige avgifter | | 1 214 607 | 242 371 |
| Annen kortsiktig gjeld | | 1 086 776 | 1 177 422 |
| Sum kortsiktig gjeld | | 6 964 927 | 6 683 737 |
| Sum gjeld | | 11 875 197 | 9 834 211 |
| SUM EGENKAPITAL OG GJELD | | 29 000 642 | 23 120 871 |
| POSTER UTENOM BALANSEN | | | |
| Pantstillelser | | 8 303 173 | 6 303 173 |



Årsregnskap 2017

Affa International AS

Org.nr.:984 251 025



| Resultatregnskap | | | |
|---|-------------|-------------------|-------------------|
| Affa International AS | | | |
| Driftsinntekter og driftskostnader | Note | 2017 | 2016 |
| Salgsinntekt | | 46 977 405 | 46 315 937 |
| Annen driftsinntekt | | 680 275 | 423 248 |
| Sum driftsinntekter | | <u>47 657 680</u> | <u>46 739 185</u> |
| Varekostnad | | 34 694 534 | 37 975 547 |
| Lønnskostnad | 2 | 3 590 153 | 3 888 843 |
| Avskrivning på driftsmidler | 4 | 290 100 | 223 651 |
| Annen driftskostnad | 2 | 4 064 811 | 3 151 192 |
| Sum driftskostnader | | <u>42 639 598</u> | <u>45 239 234</u> |
| Driftsresultat | | <u>5 018 082</u> | <u>1 499 951</u> |
| Finansinntekter og finanskostnader | | | |
| Annen renteinntekt | | 44 304 | 41 840 |
| Annen finansinntekt | | 5 279 | 35 524 |
| Annen rentekostnad | | 166 541 | 54 137 |
| Annen finanskostnad | | 59 705 | 134 916 |
| Resultat av finansposter | | <u>-176 663</u> | <u>-111 689</u> |
| Ordinært resultat før skattekostnad | | 4 841 419 | 1 388 262 |
| Skattekostnad på ordinært resultat | 5 | 1 002 634 | 571 318 |
| Ordinært resultat | | <u>3 838 785</u> | <u>816 944</u> |
| Årsoverskudd | 7 | <u>3 838 785</u> | <u>816 944</u> |
| Overføringer | | | |
| Avsatt til annen egenkapital | | 3 838 785 | 816 944 |
| Sum overføringer | | <u>3 838 785</u> | <u>816 944</u> |



| Balanse | | | |
|-------------------------------------|-------------|-------------------|-------------------|
| Affa International AS | | | |
| Eiendeler | Note | 2017 | 2016 |
| Anleggsmidler | | | |
| Immaterielle eiendeler | | | |
| Varige driftsmidler | | | |
| Tomter, bygninger o.a. fast eiendom | 4 | 8 635 901 | 5 925 202 |
| Maskiner og anlegg | 4 | 148 253 | 189 553 |
| Transportmidler | 4 | 387 900 | 484 800 |
| Driftsløsøre, inventar o.a. utstyr | 4 | 82 980 | 110 580 |
| Sum varige driftsmidler | | <u>9 255 035</u> | <u>6 710 135</u> |
| Finansielle anleggsmidler | | | |
| Andre langsiktige fordringer | | 612 683 | 0 |
| Sum finansielle anleggsmidler | | <u>612 683</u> | <u>0</u> |
| Sum anleggsmidler | | <u>9 867 717</u> | <u>6 710 135</u> |
| Omløpsmidler | | | |
| Lager av varer og annen beholdning | | 3 675 072 | 3 570 431 |
| Fordringer | | | |
| Kundefordringer | | 2 475 974 | 3 167 642 |
| Andre kortsiktige fordringer | | 377 562 | 2 016 858 |
| Sum fordringer | | <u>2 853 536</u> | <u>5 184 499</u> |
| Bankinnskudd, kontanter o.l. | 3 | 12 604 317 | 7 655 805 |
| Sum omløpsmidler | | <u>19 132 925</u> | <u>16 410 735</u> |
| Sum eiendeler | | <u>29 000 642</u> | <u>23 120 871</u> |

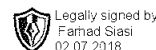
**Balanse**

Affa International AS

| Egenkapital og gjeld | Note | 2017 | 2016 |
|--------------------------------|-------------|-------------------|-------------------|
| Innskutt egenkapital | | | |
| Aksjekapital | 1, 7 | 100 000 | 100 000 |
| Sum innskutt egenkapital | | <u>100 000</u> | <u>100 000</u> |
| Opptjent egenkapital | | | |
| Annen egenkapital | 7 | 17 025 445 | 13 186 660 |
| Sum opptjent egenkapital | | <u>17 025 445</u> | <u>13 186 660</u> |
| Sum egenkapital | 7 | <u>17 125 445</u> | <u>13 286 660</u> |
| Gjeld | | | |
| Annen langsiktig gjeld | | | |
| Gjeld til kredittinstitusjoner | 6 | 4 910 270 | 3 150 474 |
| Sum annen langsiktig gjeld | | <u>4 910 270</u> | <u>3 150 474</u> |
| Kortsiktig gjeld | | | |
| Leverandørgjeld | | 3 999 335 | 5 049 019 |
| Betalbar skatt | 5 | 664 209 | 214 925 |
| Skyldig offentlige avgifter | | 1 214 607 | 242 371 |
| Annen kortsiktig gjeld | | 1 086 776 | 1 177 422 |
| Sum kortsiktig gjeld | | <u>6 964 927</u> | <u>6 683 737</u> |
| Sum gjeld | | <u>11 875 197</u> | <u>9 834 211</u> |
| Sum egenkapital og gjeld | | <u>29 000 642</u> | <u>23 120 871</u> |
| Pantstillelser | | 8 303 173 | 6 303 173 |

Oslo, 29.06.2018
Styret i Affa International AS

Farhad Siasi
styreleder/daglig leder



Noter til årsregnskapet 2017

Regnskapsprinsipper

Årsregnskapet er satt opp i samsvar med regnskapsloven og NRS 8 - God regnskapsskikk for små foretak.

Driftsinntekter

Inntektsføring ved salg av varer skjer på leveringstidspunktet. Tjenester inntektsføres etter hvert som de leveres.

Skatt

Skattekostnaden i resultatregnskapet omfatter både periodens betalbare skatt og endring i utsatt skatt. Utsatt skatt er beregnet med 23 % på grunnlag av de midlertidige forskjeller som eksisterer mellom regnskapsmessige og skattemessige verdier, samt ligningsmessig underskudd til fremføring ved utgangen av regnskapsåret. Skatteøkende og skattereduserende midlertidige forskjeller som reverserer eller kan reverseres i samme periode er utlignet og nettoført.

Klassifisering og vurdering av anleggsmidler

Anleggsmidler omfatter eiendeler bestemt til varig eie og bruk. Anleggsmidler er vurdert til anskaffelseskost. Varige driftsmidler balanseføres og avskrives over driftsmidlets økonomiske levetid. Avskrivningsperioden for fast eiendom anskaffet etter 2009 er dekomponert i en del som gjelder råbygget og en del som gjelder faste tekniske installasjoner. Varige driftsmidler nedskrives til gjenvinnbart beløp ved verdifall som forventes ikke å være forbigående. Gjenvinnbart beløp er det høyeste av netto salgsverdi og verdi i bruk. Verdi i bruk er nåverdi av fremtidige kontantstrømmer knyttet til eiendelen. Nedskrivningen reverseres når grunnlaget for nedskrivningen ikke lenger er til stede.

Klassifisering og vurdering av omløpsmidler

Omløpsmidler og kortsiktig gjeld omfatter normalt poster som forfaller til betaling innen ett år etter balansedagen, samt poster som knytter seg til varekretsløpet. Omløpsmidler vurderes til laveste verdi av anskaffelseskost og virkelig verdi.

Varer

Varer er vurdert til det laveste av anskaffelseskost og netto salgsverdi.

Fordringer

Kundefordringer og andre fordringer oppføres til pålydende etter fradrag for avsetning til forventet tap. Avsetning til tap gjøres på grunnlag av en individuell vurdering av de enkelte fordringene.

Note 1 Aksjonærer

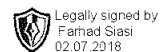
Aksjekapitalen i Affa International AS pr. 31.12 består av:

| | Antall | Pålydende | Bokført |
|-----------------|------------|-----------|----------------|
| Ordinære aksjer | 100 | 1 000,00 | 100 000 |
| Sum | 100 | | 100 000 |

Eierstruktur

De største aksjonærene i % pr. 31.12 var:

Ordinære Eierandel Stemmeandel



Noter til årsregnskapet 2017

| | | | |
|-----------------------------|------------|--------------|--------------|
| Farhad Siasi | 75 | 75,0 | 75,0 |
| Ali Mohammad Siasi | 25 | 25,0 | 25,0 |
| Totalt antall aksjer | 100 | 100,0 | 100,0 |

Aksjer og opsjoner eiet av medlemmer i styret og daglig leder:

| Navn | Verv | Ordinære |
|--------------|-------------------------|----------|
| Farhad Siasi | styreleder/daglig leder | 75 |

Note 2 Lønnskostnader, antall ansatte, godtgjørelser, lån til ansatte m.m.

| Lønnskostnader | 2017 | 2016 |
|--------------------|------------------|------------------|
| Lønninger | 3 025 473 | 3 323 477 |
| Arbeidsgiveravgift | 455 592 | 497 417 |
| Pensjonskostnader | 35 499 | 22 677 |
| Andre ytelser | 73 588 | 45 272 |
| Sum | 3 590 153 | 3 888 843 |

Gjennomsnittlig antall årsverk: 8

Daglig leder og styreleder har mottatt kr. 836 400,-
som lønn og annen godtgjørelse

Pensjonsforpliktelser

Selskapet er pliktig til å ha tjenstepensjonsordning etter lov om obligatorisk tjenstepensjon.
Selskapets pensjonsordninger tilfredsstiller kravene i denne lov.

Revisor

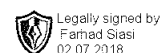
Kostnadsført revisjonshonorar for 2017 utgjør kr 61 358,-
I tillegg kommer honorar for andre tjenester med kr 13 720,-

Note 3 Bank

Selskapets bundne midler vedrørende skattetrekk utgjør kr 39 056. Inntående er ikke tilstrekkelig
å dekke skyldig skattetrekk pr 31.12,

Selskapet har i tillegg kr 332 899 i bunde midler vedrørende depositum for husleie.

Note 4 Anleggsmidler



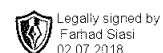
Noter til årsregnskapet 2017

| | Bygninger og tomter | Maskiner og anlegg | Driftsløsøre, inventar ol. |
|------------------------------------|--------------------------------|-------------------------------|---------------------------------------|
| Anskaffelseskost pr. 01.01.17 | 5 979 702 | 452 640 | 142 994 |
| + Tilgang kjøpte anleggsmidler | 2 835 000 | | |
| = Anskaffelseskost 31.12.17 | 8 814 701 | 452 640 | 142 994 |
| Akkumulerte avskrivninger 31.12.17 | 174 300 | 225 907 | 142 994 |
| = Bokført verdi 31.12.17 | 8 640 401 | 226 733 | 0 |
| Årets ordinære avskrivninger | 129 700 | 63 500 | |
| Økonomisk levetid | 5-50 år | 3-5 år | 3 år |
| Avskrivningsplan | | | |
| | | Transportmidler | Sum |
| Anskaffelseskost pr. 01.01.17 | | 847 000 | 7 422 336 |
| + Tilgang kjøpte anleggsmidler | | | 2 835 000 |
| = Anskaffelseskost 31.12.17 | | 847 000 | 10 257 335 |
| Akkumulerte avskrivninger 31.12.17 | | 459 100 | 1 002 301 |
| = Bokført verdi 31.12.17 | | 387 900 | 9 255 035 |
| Årets ordinære avskrivninger | | 96 900 | 290 100 |
| Økonomisk levetid | | | |
| Avskrivningsplan | | saldo 20% | |

Note 5 Skatt

| Årets skattekostnad | 2017 | 2016 |
|--|------------------|------------------|
| Resultatført skatt på ordinært resultat: | | |
| Betalbar skatt | 1 002 634 | 571 318 |
| Endring i utsatt skattefordel | 0 | 0 |
| Skattekostnad ordinært resultat | 1 002 634 | 571 318 |
| Skattepliktig inntekt: | | |
| Ordinært resultat før skatt | 4 841 419 | 1 388 262 |
| Permanente forskjeller | -338 425 | -354 655 |
| Endring i midlertidige forskjeller | -325 354 | 1 251 665 |
| Skattepliktig inntekt | 4 177 641 | 2 285 271 |
| Betalbar skatt i balansen: | | |
| Betalbar skatt på årets resultat | 664 209 | 214 925 |
| Sum betalbar skatt i balansen | 664 209 | 214 925 |

Skatteeffekten av midlertidige forskjeller og underskudd til fremføring som har gitt opphav til utsatt skatt og utsatte skattefordeler, spesifisert på typer av midlertidige forskjeller:



Noter til årsregnskapet 2017

| | 2017 | 2016 | Endring |
|---|-------------------|-------------------|-----------------|
| Varige driftsmidler | 321 404 | 187 296 | -134 108 |
| Varebeholdning | -193 882 | -177 489 | 16 393 |
| Fordringer | -1 734 824 | -1 942 462 | -207 638 |
| Sum | -1 607 302 | -1 932 655 | -325 354 |
| Inngår ikke i beregningen av utsatt skatt | 1 607 302 | 1 932 655 | 325 354 |
| Grunnlag for beregning av utsatt skatt | 0 | 0 | 0 |
| Utsatt skattefordel (23 % / 24 %) | 0 | 0 | 0 |

I henhold til God regnskapsskikk for små foretak balanseføres ikke utsatt skattefordel.

Note 6 Annen langsiktig gjeld

| Gjeld som forfaller mer enn fem år etter regnskapsårets slutt: | 2017 | 2016 |
|--|------------------|------------------|
| Gjeld til kredittinstitusjoner | 4 910 270 | 3 150 474 |
| Sum annen langsiktig gjeld | 4 910 270 | 3 150 474 |

Gjeld til kredittinstitusjon er sikret med pant i driftsmidler og fast eiendom.

Note 7 Egenkapital

| | Aksjekapital | Annen egenkapital | Sum egenkapital |
|----------------------|----------------|-------------------|-------------------|
| Pr. 31.12.2016 | 100 000 | 13 186 660 | 13 286 660 |
| Pr 01.01.2017 | 100 000 | 13 186 660 | 13 286 660 |
| Årets resultat | | 3 838 785 | 3 838 785 |
| Pr 31.12.2017 | 100 000 | 26 373 319 | 17 125 445 |



Til generalforsamlingen i
Affa International AS

SMB
REVISJON

SMB Revisjon AS
Kolbotnveien 7, 1410 Kolbotn
Postboks 259, 1411 Kolbotn
Telefon: +47 66 80 22 00
Org.nr: NO 916 119 771 MVA
post@smb-revisjon.no
www.smb-revisjon.no

Uavhengig revisors beretning

Uttalelse om revisjonen av årsregnskapet

Konklusjon

Vi har revidert Affa International AS' årsregnskap som viser et overskudd på NOK 3 838 785,-. Årsregnskapet består av balanse per 31. desember 2017, resultatregnskap for regnskapsåret avsluttet per denne datoen og noter til årsregnskapet, herunder et sammendrag av viktige regnskapsprinsipper.

Etter vår mening er det medfølgende årsregnskapet avgitt i samsvar med lov og forskrifter og gir et rettvisende bilde av selskapets finansielle stilling per 31. desember 2017, og av dets resultater og kontantstrømmer for regnskapsåret avsluttet per denne datoen i samsvar med regnskapslovens regler og god regnskapsskikk i Norge.

Grunnlag for konklusjonen

Vi har gjennomført revisjonen i samsvar med lov, forskrift og god revisjonsskikk i Norge, herunder de internasjonale revisjonsstandardene (ISA-ene). Våre oppgaver og plikter i henhold til disse standardene er beskrevet i Revisors oppgaver og plikter ved revisjon av årsregnskapet. Vi er uavhengige av selskapet slik det kreves i lov og forskrift, og har overholdt våre øvrige etiske forpliktelser i samsvar med disse kravene. Etter vår oppfatning er innhentet revisjonsbevis tilstrekkelig og hensiktsmessig som grunnlag for vår konklusjon.

Styrets og daglig leders ansvar for årsregnskapet

Styret og daglig leder (ledelsen) er ansvarlig for å utarbeide årsregnskapet i samsvar med lov og forskrifter, herunder for at det gir et rettvisende bilde i samsvar med regnskapslovens regler og god regnskapsskikk i Norge. Ledelsen er også ansvarlig for slik intern kontroll som den finner nødvendig for å kunne utarbeide et årsregnskap som ikke inneholder vesentlig feilinformasjon, verken som følge av misligheter eller utilsiktede feil.

Ved utarbeidelsen av årsregnskapet må ledelsen ta standpunkt til selskapets evne til fortsatt drift og opplyse om forhold av betydning for fortsatt drift. Forutsetningen om fortsatt drift skal legges til grunn for årsregnskapet så lenge det ikke er sannsynlig at virksomheten vil bli avvirket.

Revisors oppgaver og plikter ved revisjonen av årsregnskapet

Vårt mål er å oppnå betryggende sikkerhet for at årsregnskapet som helhet ikke inneholder vesentlig feilinformasjon, verken som følge av misligheter eller utilsiktede feil, og å avgi en revisjonsberetning som inneholder vår konklusjon. Betryggende sikkerhet er en høy grad av sikkerhet, men ingen garanti for at en revisjon utført i samsvar med lov, forskrift og god revisjonsskikk i Norge, herunder ISA-ene, alltid vil avdekke vesentlig feilinformasjon som eksisterer. Feilinformasjon kan oppstå som følge av misligheter eller utilsiktede feil. Feilinformasjon blir vurdert som vesentlig dersom den enkeltvis eller





samlet med rimelighet kan forventes å påvirke økonomiske beslutninger som brukerne foretar basert på årsregnskapet.

Det henvises til <https://revisorforeningen.no/revisjonsberetninger> som inneholder en beskrivelse av revisors oppgaver og plikter.

Uttalelse om øvrige lovmessige krav

Konklusjon om registrering og dokumentasjon

Basert på vår revisjon av årsregnskapet som beskrevet ovenfor, og kontrollhandlinger vi har funnet nødvendig i henhold til internasjonal standard for attestasjonsoppdrag (ISAE) 3000 «Attestasjonsoppdrag som ikke er revisjon eller forenklet revisorkontroll av historisk finansiell informasjon», mener vi at ledelsen har oppfylt sin plikt til å sørge for ordentlig og oversiktlig registrering og dokumentasjon av selskapets regnskapsopplysninger i samsvar med lov og god bokførings-skikk i Norge.

Kolbotn, 03. juli 2018

SMB Revisjon AS

Mads Takla
Registrert revisor

