



ÅRSREGNSKAPET FOR REGNSKAPSÅRET 2020 - GENERELL INFORMASJON

Enheten

Organisasjonsnummer: 921 789 157
Organisasjonsform: Aksjeselskap
Foretaksnavn: FAZENDA INVESTMENT AS
Forretningsadresse: Grundingen 2
0250 OSLO

Regnskapsår

Årsregnskapets periode: 01.01.2020 - 31.12.2020

Konsern

Morselskap i konsern: Nei

Regnskapsregler

Regler for små foretak benyttet: Ja
Benyttet ved utarbeidelsen av årsregnskapet til selskapet: Regnskapslovens alminnelige regler

Årsregnskapet fastsatt av kompetent organ

Bekreftet av representant for selskapet: Lin Erlandsen Lynghaug
Dato for fastsettelse av årsregnskapet: 01.06.2021

Grunnlag for avgivelse

År 2020: Årsregnskapet er elektronisk innlevert
År 2019: Tall er hentet fra elektronisk innlevert årsregnskap fra 2020

Det er ikke krav til at årsregnskapet m.v. som sendes til Regnskapsregisteret er undertegnet. Kontrollen på at dette er utført ligger hos revisor/enhetens øverste organ. Sikkerheten ivaretas ved at innsender har rolle/rettighet for innsending av årsregnskapet via Altinn, og ved at det bekreftes at årsregnskapet er fastsatt av kompetent organ.

Brønnøysundregistrene, 15.09.2022



Resultatregnskap

Beløp i: NOK	Note	2020	2019
RESULTATREGNSKAP			
Kostnader			
Lønnskostnad	5		
Annen driftskostnad		1 975	2
Sum kostnader		1 975	2
Driftsresultat		-1 975	-2
Finansinntekter og finanskostnader			
Renteinntekt fra foretak i samme konsern	8	108 684	24 982
Annen renteinntekt		961	3 885
Annen finansinntekt		8 227	
Sum finansinntekter		117 872	28 867
Annen rentekostnad		37	2
Annen finanskostnad		102 198	
Sum finanskostnader		102 235	2
Netto finans		15 637	28 865
Ordinært resultat før skattekostnad		13 662	28 864
Skattekostnad på ordinært resultat	6	23 687	5 125
Ordinært resultat etter skattekostnad		-10 025	23 739
Årsresultat	3	-10 025	23 739
Årsresultat etter minoritetsinteresser		-10 025	23 739
Totalresultat		-10 025	23 739
Overføringer og disponeringer			
Avsatt til annen egenkapital			23 739
Overført fra annen egenkapital		-10 025	
Sum overføringer og disponeringer		-10 025	23 739



Balanse

Beløp i: NOK	Note	2020	2019
BALANSE - EIENDELER			
Anleggsmidler			
Immaterielle eiendeler			
Utsatt skattefordel	6		
Finansielle anleggsmidler			
Investering i annet foretak i samme konsern	7		
Lån til foretak i samme konsern	8		
Investeringer i tilknyttet selskap	7	3 962 531	4 335 516
Lån til tilknyttet selskap og felles kontrollert virksomhet	8	4 014 193	1 244 466
Sum finansielle anleggsmidler		7 976 724	5 579 982
Sum anleggsmidler		7 976 724	5 579 982
Omløpsmidler			
Varer			
Investeringer			
Aksjer og andeler i foretak i samme konsern	7		
Bankinnskudd, kontanter og lignende			
Bankinnskudd, kontanter o.l.		2 085 109	4 473 314
Sum bankinnskudd, kontanter og lignende		2 085 109	4 473 314
Sum omløpsmidler		2 085 109	4 473 314
SUM EIENDELER		10 061 833	10 053 296
BALANSE - EGENKAPITAL OG GJELD			
Egenkapital			
Innskutt egenkapital			
Aksjekapital	2	60 000	60 000
Beholdning av egne aksjer	2		
Overkurs		9 970 000	9 970 000



Balanse

Beløp i: NOK	Note	2020	2019
Sum innskutt egenkapital		10 030 000	10 030 000
Opptjent egenkapital			
Annen egenkapital	4	8 146	18 171
Sum opptjent egenkapital		8 146	18 171
Sum egenkapital	3	10 038 146	10 048 171
Gjeld			
Langsiktig gjeld			
Utsatt skatt	6		
Annen langsiktig gjeld			
Sum langsiktig gjeld		0	0
Kortsiktig gjeld			
Betalbar skatt	6	23 687	5 125
Sum kortsiktig gjeld		23 687	5 125
Sum gjeld		23 687	5 125
SUM EGENKAPITAL OG GJELD		10 061 833	10 053 296



Brønnøysundregistrene

ÅRSREGNSKAP FOR REGNSKAPSÅRET 2020 - GENERELL INFORMASJON

Journalnummer: 2021 417627

Enheten

Organisasjonsnummer: 921 789 157
Organisasjonsform: Aksjeselskap
Foretaksnavn: FAZENDA INVESTMENT AS
Forretningsadresse: Grundingen 2
0250 OSLO

Regnskapsår

Årsregnskapets periode: 01.01.2020 - 31.12.2020

Konsern

Morselskap i konsern: Nei

Regnskapsregler

Regler for små foretak benyttet: Ja
Benyttet ved utarbeidelsen av
årsregnskapet til selskapet: Regnskapslovens alminnelige regler

Årsregnskapet fastsatt av kompetent organ

Bekreftet av representant for selskapet: Lin Erlandsen Lynghaug
Dato for fastsettelse av årsregnskapet: 01.06.2021

Revisjon

Selskapet har besluttet at årsregnskapet
ikke skal revideres: Ja

Grunnlag for avgivelse

År 2020: Årsregnskap er elektronisk innlevert.
År 2019: Tall er hentet fra elektronisk innlevert årsregnskap fra 2020.

Det er ikke krav til at årsregnskapet m.v. som sendes til Regnskapsregisteret er undertegnet. Kontrollen på at dette er utført ligger hos revisor/enhetens øverste organ. Sikkerheten ivaretas ved at innsender har rolle/rettighet for innsending av årsregnskapet via Altinn, og ved at det bekreftes at årsregnskapet er fastsatt av kompetent organ.

Brønnøysundregistrene, 14.06.2021



Organisasjonsnr: 921 789 157
FAZENDA INVESTMENT AS

RESULTATREGNSKAP

Beløp i: NOK	Note	2020	2019
RESULTATREGNSKAP			
Kostnader			
Lønnskostnad	5		
Annen driftskostnad		1 975	2
Sum kostnader		1 975	2
Driftsresultat		-1 975	-2
Finansinntekter og finanskostnader			
Renteinntekt fra foretak i samme konsern	8	108 684	24 982
Annen renteinntekt		961	3 885
Annen finansinntekt		8 227	
Sum finansinntekter		117 872	28 867
Annen rentekostnad		37	2
Annen finanskostnad		102 198	
Sum finanskostnader		102 235	2
Netto finans		15 637	28 865
Ordinært resultat før skattekostnad			
Skattekostnad på ordinært resultat	6	23 687	5 125
Ordinært resultat etter skattekostnad		-10 025	23 739
Årsresultat	3	-10 025	23 739
Årsresultat etter minoritetsinteresser		-10 025	23 739
Totalresultat		-10 025	23 739
Overføringer og disponeringer			
Avsatt til annen egenkapital			23 739
Overført fra annen egenkapital		-10 025	
Sum overføringer og disponeringer		-10 025	23 739



Organisasjonsnr: 921 789 157
FAZENDA INVESTMENT AS

BALANSE

Beløp i: NOK	Note	2020	2019
BALANSE - EIENDELER			
Anleggsmidler			
Immaterielle eiendeler			
Utsatt skattefordel	6		
Finansielle anleggsmidler			
Investering i annet foretak i samme konsern	7		
Lån til foretak i samme konsern	8		
Investeringer i tilknyttet selskap	7	3 962 531	4 335 516
Lån til tilknyttet selskap og felles kontrollert virksomhet	8	4 014 193	1 244 466
Sum finansielle anleggsmidler		7 976 724	5 579 982
Sum anleggsmidler		7 976 724	5 579 982
Omløpsmidler			
Varer			
Investeringer			
Aksjer og andeler i foretak i samme konsern	7		
Bankinnskudd, kontanter og lignende			
Bankinnskudd, kontanter o. l.		2 085 109	4 473 314
Sum bankinnskudd, kontanter og lignende		2 085 109	4 473 314
Sum omløpsmidler		2 085 109	4 473 314
SUM EIENDELER		10 061 833	10 053 296
BALANSE - EGENKAPITAL OG GJELD			
Egenkapital			
Innskutt egenkapital			
Aksjekapital	2	60 000	60 000
Beholdning av egne aksjer	2		
Overkurs		9 970 000	9 970 000
Sum innskutt egenkapital		10 030 000	10 030 000



Opptjent egenkapital			
Annen egenkapital	4	8 146	18 171
Sum opptjent egenkapital		8 146	18 171
Sum egenkapital	3	10 038 146	10 048 171
Gjeld			
Langsiktig gjeld			
Utsatt skatt	6		
Annen langsiktig gjeld			
Sum langsiktig gjeld		0	0
Kortsiktig gjeld			
Betalbar skatt	6	23 687	5 125
Sum kortsiktig gjeld		23 687	5 125
Sum gjeld		23 687	5 125
SUM EGENKAPITAL OG GJELD		10 061 833	10 053 296



Organisasjonsnr: 921 789 157
FAZENDA INVESTMENT AS

NOTEOPPLYSNINGER - SELSKAP - alle poster oppgitt i hele tall

Note
2

Antall aksjer og aksjeeiere

<u>Aksjeklasse</u>	<u>Ant. aksjer</u>	<u>Pålydende</u>	<u>Bokført verdi</u>
Ordinære aksjer	60000.00	1.00	60000.00

<u>Aksjeeiere - fritekst</u>	<u>Antall</u>	<u>Eierandel</u>	<u>Aksjeklasse</u>
Hands-on Property AS	30000.00	50.00%	Ordinære aksjer
Gts Invest AS	24000.00	40.00%	Ordinære aksjer
Conifer AS	6000.00	10.00%	Ordinære aksjer

<u>Sum</u>	<u>Sum antall</u>	<u>Sum eierandel</u>
	60000.00	100.00%

Note
5

Ytelser til ledende personer
Er det gitt ytelser til ledende person: Nei

Ytelser til daglig leder

<u>Ytelser</u>	<u>Lønn</u>	<u>Pensj.forpl.</u>	<u>Andre godtgj.</u>
----------------	-------------	---------------------	----------------------

Note
5

Ytelser til andre ledende personer

Note
5

Antall årsverk i regnskapsåret

Virksomheten har hatt følgende antall årsverk:
0.00

Note
5

Lån og sikkerhetsstillelse til ledende personer og aksjeeiere



Er det gitt lån eller sikkerhetsstillelse til ledende personer: Nei

Note

7

Konsern, tilknyttet selskap og datterselskap

Tilknyttet selskap/datterselskap

<u>Navn og adresse</u>	<u>Eierandel</u>	<u>Stemmeandel</u>	<u>Egenkapital</u>	<u>Resultat</u>
Ses-x Marine Technologies AS	38.51%	38.51%	-3184878.00	4909465.00
Key Personell AS	43.80%	43.80%	93355.00	-1075.00



Årsregnskap 2020

Fazenda Investment AS

Resultatregnskap
Balanse
Noter

Org.nr.: 921 789 157



FAZENDA INVESTMENT AS				
Beløp i kroner	Note	2020	2019	
DRIFTSINNEKTER OG DRIFTSKOSTNADER				
Annen driftskostnad		1 975	2	
Sum driftskostnader		1 975	2	
Driftsresultat		-1 975	-2	
FINANSINNEKTER OG FINANSKOSTNADER				
Renteinntekt fra foretak i samme konsern	8	108 684	24 982	
Annen renteinntekt		961	3 885	
Annen finansinntekt		8 227	0	
Annen rentekostnad		37	2	
Annen finanskostnad		102 198	0	
Resultat av finansposter		15 637	28 865	
Ordinært resultat før skattekostnad		13 662	28 864	
Skattekostnad på ordinært resultat	6	23 687	5 125	
Ordinært resultat		-10 025	23 739	
EKSTRAORDINÆRE INNEKTER OG KOSTNADER				
Årsresultat	3			
OVERFØRINGER				
Avsatt til annen egenkapital		0	23 739	
Overført fra annen egenkapital		10 025	0	
Sum overføringer		-10 025	23 739	





Beløp i kroner	FAZENDA INVESTMENT AS	Note	2020	2019
EIENDELER				
ANLEGGSMIDLER				
FINANSIELLE ANLEGGSMIDLER				
Investeringer i tilknyttet selskap		7	3 962 531	4 335 516
Lån til tilknyttet selskap og felles kontrollert virksomhet		8	4 014 193	1 244 466
Sum finansielle anleggsmidler			7 976 724	5 579 982
Sum anleggsmidler			7 976 724	5 579 982
OMLØPSMIDLER				
Bankinnskudd, kontanter o.l.			2 085 109	4 473 314
Sum omløpsmidler			2 085 109	4 473 314
Sum eiendeler				



FAZENDA INVESTMENT AS				
Beløp i kroner	Note	2020	2019	
EGENKAPITAL OG GJELD				
EGENKAPITAL				
INNSKUTT EGENKAPITAL				
Aksjekapital	2	60 000	60 000	
Overkurs		9 970 000	9 970 000	
Sum innskutt egenkapital		10 030 000	10 030 000	
OPPTJENT EGENKAPITAL				
Annen egenkapital	4	8 146	18 171	
Sum opptjent egenkapital		8 146	18 171	
Sum egenkapital	3	10 038 146	10 048 171	
GJELD				
AVSETNING FOR FORPLIKTELSER				
KORTSIKTIG GJELD				
Betalbar skatt	6	23 687	5 125	
Sum kortsiktig gjeld		23 687	5 125	
Sum gjeld		23 687	5 125	
Sum egenkapital og gjeld				

Oslo, 01.06.2021
Styret i Fazenda Investment AS


Gudmund Torvald Sørensen
Styremedlem


Ake Stray
Styremedlem

Asbjørn Abrahamsen
Styreleder



Note 1 Regnskapsprinsipper

Årsregnskapet er satt opp i samsvar med regnskapsloven og NRS 8 - God regnskapsskikk for små foretak.

SKATT

Skattekostnaden i resultatregnskapet omfatter både periodens betalbare skatt og endring i utsatt skatt. Utsatt skatt er beregnet med 22 % på grunnlag av de midlertidige forskjeller som eksisterer mellom regnskapsmessige og skattemessige verdier, samt ligningsmessig underskudd til fremføring ved utgangen av regnskapsåret. Skatteøkende og skattereduserende midlertidige forskjeller som reverserer eller kan reverseres i samme periode er utlignet og nettoført.

KLASSIFISERING OG VURDERING AV OMLØPSMIDLER

Omløpsmidler og kortsiktig gjeld omfatter normalt poster som forfaller til betaling innen ett år etter balansedagen, samt poster som knytter seg til varekretsløpet. Omløpsmidler vurderes til laveste verdi av anskaffelseskost og virkelig verdi.

Note 2 Aksjonærer

AKSJEKAPITALEN I FAZENDA INVESTMENT AS PR. 31.12 BESTÅR AV:

	Antall	Pålydende	Bokført
Ordinære aksjer	60 000	1,0	60 000
Sum	60 000		60 000

EIERSTRUKTUR

De største aksjonærene i % pr. 31.12 var:

	Ordinære	Eierandel	Stemmeandel
Hands-on Property AS	30 000	50,0	50,0
Gts Invest AS	24 000	40,0	40,0
Conifer AS	6 000	10,0	10,0
Totalt antall aksjer	60 000	100,0	100,0

Styreleder Asbjørn Abrahamsen har eierinteresser i Hands-on Property AS.

Styremedlem Gudmund Sørensen har eierinteresser i Gts Invest AS.

Styremedlem Are Stray har eierinteresser i Conifer AS.

Note 3 Egenkapital

	Aksjekapital	Overkurs	Annen egenkapital	Sum egenkapital
Pr. 31.12.2019	60 000	9 970 000	18 171	10 048 171
Pr 01.01.2020	60 000	9 970 000	18 171	10 048 171
Årets resultat			-10 025	-10 025
Pr 31.12.2020	60 000	9 970 000	8 146	10 038 146



Note 4 Fortsatt drift

Resultatet for 2020 viser et underskudd på kr. -10 025 etter skatt, mot et overskudd på kr. 23 739 i 2019. Soliditeten og likviditeten er fortsatt god og det er ikke noe som indikerer at driften ikke kan fortsette.

Selskapet er ikke nevneverdig påvirket av Covid-19 epidemien.

Note 5 Lønnskostnader

Fazenda Investment AS har ikke hatt lønns- eller personalkostnader i 2020 og det foreligger heller ingen slike forpliktelser.

Det er ikke utbetalt honorar til styret.

Det er ikke ytet lån eller annen sikkerhetsstillelse ovenfor noen styremedlemmer eller nærstående av disse.

Revisor

Selskapet har valgt bort revisor.

Note 6 Skatt

Årets skattekostnad	2020	2019
Resultatført skatt på ordinært resultat:		
Betalbar skatt	23 687	5 125
Endring i utsatt skattefordel	0	0
Skattekostnad ordinært resultat	23 687	5 125
Skattepliktig inntekt:		
Ordinært resultat før skatt	13 662	28 864
Permanente forskjeller	94 008	0
Anvendelse av fremførbart underskudd	0	-5 568
Skattepliktig inntekt	107 670	23 296
Betalbar skatt i balansen:		
Betalbar skatt på årets resultat	23 687	5 125
Sum betalbar skatt i balansen	23 687	5 125

Skatteeffekten av midlertidige forskjeller som har gitt opphav til utsatt skatt og utsatte skattefordeler, spesifisert på typer av midlertidige forskjeller

	2020	2019	Endring
Utsatt skatt (22 %)	0	0	0




Note 7 Aksjer i tilknyttet selskap

Tilknyttet selskap	Eier- /stemmeandel	Balanseført verdi	Resultat 2020	Egenkapital 31.12.2020
Ses-x Marine Technologies AS	38,51%	3 918 731	-4 909 465	-3 184 878
Key Personell AS	43,80%	43 800	-1 075	93 355
Totalt	0	3 962 531	-4 910 540	-3 091 523

Note 8 Mellomværende med selskap i samme konsern og tilknyttet selskap

	2020	2019
Fordringer		
Ses-x Marine Technologies AS	4 014 193	1 244 466
Sum	4 014 193	1 244 466

Lån til SES-X Marine Technologies AS renteberegnes med 5 %. I 2020 utgjør rentene kr 108 684.



Årsregnskap 2020

Fazenda Investment AS

Resultatregnskap
Balanse
Noter

Org.nr.: 921 789 157



RESULTATREGNSKAP				
FAZENDA INVESTMENT AS				
Beløp i kroner	Note	2020	2019	
DRIFTSINNETEKTER OG DRIFTSKOSTNADER				
Annen driftskostnad		1 975	2	
Sum driftskostnader		1 975	2	
Driftsresultat		-1 975	-2	
FINANSINNETEKTER OG FINANSKOSTNADER				
Renteinntekt fra foretak i samme konsern	8	108 684	24 982	
Annen renteinntekt		961	3 885	
Annen finansinntekt		8 227	0	
Annen rentekostnad		37	2	
Annen finanskostnad		102 198	0	
Resultat av finansposter		15 637	28 865	
Ordinært resultat før skattekostnad		13 662	28 864	
Skattekostnad på ordinært resultat	6	23 687	5 125	
Ordinært resultat		-10 025	23 739	
EKSTRAORDINÆRE INNETEKTER OG KOSTNADER				
Årsresultat	3	-10 025	23 739	
OVERFØRINGER				
Avsatt til annen egenkapital		0	23 739	
Overført fra annen egenkapital		10 025	0	
Sum overføringer		-10 025	23 739	



BALANSE

FAZENDA INVESTMENT AS				
Beløp i kroner	Note	2020	2019	
EIENDELER				
ANLEGGSMIDLER				
FINANSIELLE ANLEGGSMIDLER				
Investeringer i tilknyttet selskap	7	3 962 531	4 335 516	
Lån til tilknyttet selskap og felles kontrollert virksomhet	8	4 014 193	1 244 466	
Sum finansielle anleggsmidler		7 976 724	5 579 982	
Sum anleggsmidler		7 976 724	5 579 982	
OMLØPSMIDLER				
Bankinnskudd, kontanter o.l.		2 085 109	4 473 314	
Sum omløpsmidler		2 085 109	4 473 314	
Sum eiendeler		10 061 833	10 053 296	



BALANSE

Beløp i kroner	FAZENDA INVESTMENT AS	Note	2020	2019
EGENKAPITAL OG GJELD				
EGENKAPITAL				
INNSKUTT EGENKAPITAL				
Aksjekapital		2	60 000	60 000
Overkurs			9 970 000	9 970 000
Sum innskutt egenkapital			10 030 000	10 030 000
OPPTJENT EGENKAPITAL				
Annen egenkapital		4	8 146	18 171
Sum opptjent egenkapital			8 146	18 171
Sum egenkapital		3	10 038 146	10 048 171
GJELD				
AVSETNING FOR FORPLIKTELSER				
KORTSIKTIG GJELD				
Betalbar skatt		6	23 687	5 125
Sum kortsiktig gjeld			23 687	5 125
Sum gjeld			23 687	5 125
Sum egenkapital og gjeld			10 061 833	10 053 296

Oslo, 01.06.2021
Styret i Fazenda Investment AS

Asbjørn Abrahamsen
Styreleder

Gudmund Torvald Sørensen
Styremedlem

Are Stray
Styremedlem



Note 1 Regnskapsprinsipper

Årsregnskapet er satt opp i samsvar med regnskapsloven og NRS 8 - God regnskapsskikk for små foretak.

SKATT

Skattekostnaden i resultatregnskapet omfatter både periodens betalbare skatt og endring i utsatt skatt. Utsatt skatt er beregnet med 22 % på grunnlag av de midlertidige forskjeller som eksisterer mellom regnskapsmessige og skattemessige verdier, samt ligningsmessig underskudd til fremføring ved utgangen av regnskapsåret. Skatteøkende og skattereduserende midlertidige forskjeller som reverserer eller kan reverseres i samme periode er utlignet og nettoført.

KLASSIFISERING OG VURDERING AV OMLØPSMIDLER

Omløpsmidler og kortsiktig gjeld omfatter normalt poster som forfaller til betaling innen ett år etter balansedagen, samt poster som knytter seg til varekretsløpet. Omløpsmidler vurderes til laveste verdi av anskaffelseskost og virkelig verdi.

Note 2 Aksjonærer

AKSJEKAPITALEN I FAZENDA INVESTMENT AS PR. 31.12 BESTÅR AV:

	Antall	Pålydende	Bokført
Ordinære aksjer	60 000	1,0	60 000
Sum	60 000		60 000

EIERSTRUKTUR

De største aksjonærene i % pr. 31.12 var:

	Ordinære	Eierandel	Stemmeandel
Hands-on Property AS	30 000	50,0	50,0
Gts Invest AS	24 000	40,0	40,0
Conifer AS	6 000	10,0	10,0
Totalt antall aksjer	60 000	100,0	100,0

Styreleder Asbjørn Abrahamsen har eierinteresser i Hands-on Property AS.

Styremedlem Gudmund Sørensen har eierinteresser i Gts Invest AS.

Styremedlem Are Stray har eierinteresser i Conifer AS.

Note 3 Egenkapital

	Aksjekapital	Overkurs	Annen egenkapital	Sum egenkapital
Pr. 31.12.2019	60 000	9 970 000	18 171	10 048 171
Pr 01.01.2020	60 000	9 970 000	18 171	10 048 171
Årets resultat			-10 025	-10 025
Pr 31.12.2020	60 000	9 970 000	8 146	10 038 146



Note 4 Fortsatt drift

Resultatet for 2020 viser et underskudd på kr. -10 025 etter skatt, mot et overskudd på kr. 23 739 i 2019. Soliditeten og likviditeten er fortsatt god og det er ikke noe som indikerer at driften ikke kan fortsette.

Selskapet er ikke nevneverdig påvirket av Covid-19 epidemien.

Note 5 Lønnskostnader

Fazenda Investment AS har ikke hatt lønns- eller personalkostnader i 2020 og det foreligger heller ingen slike forpliktelser.

Det er ikke utbetalt honorar til styret.

Det er ikke ytet lån eller annen sikkerhetsstillelse ovenfor noen styremedlemmer eller nærstående av disse.

Revisor

Selskapet har valgt bort revisor.

Note 6 Skatt

Årets skattekostnad	2020	2019
Resultatført skatt på ordinært resultat:		
Betalbar skatt	23 687	5 125
Endring i utsatt skattefordel	0	0
Skattekostnad ordinært resultat	23 687	5 125
Skattepliktig inntekt:		
Ordinært resultat før skatt	13 662	28 864
Permanente forskjeller	94 008	0
Anvendelse av fremførbart underskudd	0	-5 568
Skattepliktig inntekt	107 670	23 296
Betalbar skatt i balansen:		
Betalbar skatt på årets resultat	23 687	5 125
Sum betalbar skatt i balansen	23 687	5 125

Skatteeffekten av midlertidige forskjeller som har gitt opphav til utsatt skatt og utsatte skattefordeler, spesifisert på typer av midlertidige forskjeller

	2020	2019	Endring
Utsatt skatt (22 %)	0	0	0



Note 7 Aksjer i tilknyttet selskap

Tilknyttet selskap	Eier- /stemmeandel	Balanseført verdi	Resultat 2020	Egenkapital 31.12.2020
Ses-x Marine Technologies AS	38,51%	3 918 731	-4 909 465	-3 184 878
Key Personell AS	43,80%	43 800	-1 075	93 355
Totalt	0	3 962 531	-4 910 540	-3 091 523

Note 8 Mellomværende med selskap i samme konsern og tilnyttet selskap

	2020	2019
Fordringer		
Ses-x Marine Technologies AS	4 014 193	1 244 466
Sum	4 014 193	1 244 466

Lån til SES-X Marine Technologies AS renteberegnes med 5 %. I 2020 utgjør rentene kr 108 684.