



ÅRSREGNSKAPET FOR REGNSKAPSÅRET 2023 - GENERELL INFORMASJON

Enheten

Organisasjonsnummer: 919 572 701
Organisasjonsform: Aksjeselskap
Foretaksnavn: ERLING J ERIKSEN AS
Forretningsadresse: 5554 VALEVÅG

Regnskapsår

Årsregnskapets periode: 01.01.2023 - 31.12.2023

Konsern

Morselskap i konsern: Nei

Regnskapsregler

Regler for små foretak benyttet: Ja
Benyttet ved utarbeidelsen av årsregnskapet til selskapet: Regnskapslovens alminnelige regler

Årsregnskapet fastsatt av kompetent organ

Bekreftet av representant for selskapet: Erling J. Eriksen
Dato for fastsettelse av årsregnskapet: 27.06.2024

Grunnlag for avgivelse

År 2023: Årsregnskapet er elektronisk innlevert
År 2022: Tall er hentet fra elektronisk innlevert årsregnskap fra 2023

Det er ikke krav til at årsregnskapet m.v. som sendes til Regnskapsregisteret er undertegnet. Kontrollen på at dette er utført ligger hos revisor/enhetens øverste organ. Sikkerheten ivaretas ved at innsender har rolle/rettighet for innsending av årsregnskapet via Altinn, og ved at det bekreftes at årsregnskapet er fastsatt av kompetent organ.

Brønnøysundregistrene, 08.04.2025



Resultatregnskap

Beløp i: NOK	Note	2023	2022
RESULTATREKNESKAP			
Inntekter			
Salgsinntekt		2 745 297	2 731 405
Annen driftsinntekt		279 108	
Sum inntekter		3 024 405	2 731 405
Kostnader			
Varekostnad		16 335	12 460
Lønnskostnad	2	1 509 438	1 407 809
Avskrivning på driftsmidler	3	218 900	287 800
Annen driftskostnad		797 540	770 770
Sum kostnader		2 542 213	2 478 840
Driftsresultat		482 192	252 565
Finansinntekter og finanskostnader			
Anna renteinntekt		13 038	6 563
Annen finansinntekt		418 186	21 803
Sum finansinntekter		431 224	28 366
Annan rentekostnad		1 500	1 500
Annen finanskostnad		16 112	16 698
Sum finanskostnader		17 612	18 198
Netto finans		413 612	10 168
Ordinært resultat før skattekostnad		895 804	262 733
Skattekostnad på resultat	4	112 049	57 801
Ordinært resultat etter skattekostnad		783 755	204 932
Årsresultat	5	783 755	204 932
Årsresultat etter minoritetsinteresser		783 755	204 932
Totalresultat		783 755	204 932



Resultatregnskap

Beløp i: NOK	Note	2023	2022
Overføringer og disponeringar			
Ordinært utbytte		200 000	200 000
Avsatt til annen egenkapital		583 755	4 932
Sum overføringer og disponeringar		783 755	204 932



Balanse

Beløp i: NOK	Note	2023	2022
BALANSE - EIGEDELAR			
Anleggsmiddel			
Immaterielle egedelar			
Utsett skattefordel	4		22 881
Sum immaterielle egedelar			22 881
Varige driftsmiddel			
Bygningsmessige påkostninger	3		3 800
Driftsløsøre, inventar o.a. utstyr	3	1 366 659	485 894
Sum varige driftsmiddel		1 366 659	489 694
Sum anleggsmiddel		1 366 659	512 575
Omløpsmiddel			
Varer			
Krav			
Kundefordringer		255 504	256 222
Andre kortsiktige fordringer		21 894	30 180
Sum krav		277 398	286 402
Investeringar			
Marknadsbaserte aksjar	6	1 804 794	1 402 720
Sum investeringar		1 804 794	1 402 720
Bankinnskot, kontantar og liknande			
Bankinnskudd, kontanter o.l.	7	479 790	1 135 709
Sum bankinnskot, kontantar og liknande		479 790	1 135 709
Sum omløpsmiddel		2 561 981	2 824 831
SUM EIGEDELAR		3 928 641	3 337 406

BALANSE - EIGENKAPITAL OG GJELD



Balanse

Beløp i: NOK	Note	2023	2022
Eigenkapital			
Innskoten egenkapital			
Aksjekapital	8	100 000	100 000
Sum innskoten egenkapital		100 000	100 000
Opptent egenkapital			
Annen egenkapital	9	3 188 021	2 604 266
Sum opptent egenkapital		3 188 021	2 604 266
Sum egenkapital	5	3 288 021	2 704 266
Gjeld			
Langsiktig gjeld			
Utsett skatt	4	63 027	
Sum avsetjinger for plikter		63 027	
Anna langsiktig gjeld			
Sum langsiktig gjeld		63 027	0
Kortsiktig gjeld			
Leverandørgjeld		12 523	12 254
Betalbar skatt		26 141	82 489
Skattetrekk og andre trekk		187 587	190 502
Utbytte		200 000	200 000
Annen kortsiktig gjeld		151 342	147 895
Sum kortsiktig gjeld		577 592	633 140
Sum gjeld		640 620	633 140
SUM EIGENKAPITAL OG GJELD		3 928 641	3 337 406



Brønnøysundregistrene

ÅRSREGNSKAP FOR REGNSKAPSÅRET 2023 - GENERELL INFORMASJON

Journalnummer: 2024 620555

Enheten

Organisasjonsnummer: 919 572 701
Organisasjonsform: Aksjeselskap
Foretaksnavn: ERLING J ERIKSEN AS
5554 VALEVÅG

Regnskapsår

Årsregnskapets periode: 01.01.2023 - 31.12.2023

Konsern

Morselskap i konsern: Nei

Regnskapsregler

Regler for små foretak benyttet: Ja
Benyttet ved utarbeidelsen av
årsregnskapet til selskapet: Regnskapslovens alminnelige regler

Årsregnskapet fastsatt av kompetent organ

Bekreftet av representant for selskapet: Erling J. Eriksen
Dato for fastsettelse av årsregnskapet: 27.06.2024

Revisjon

Selskapet har besluttet at årsregnskapet
ikke skal revideres: Ja
Årsregnskapet er utarbeidet av ekstern
autorisert regnskapsfører: Ja
Ekstern autorisert regnskapsfører har i
løpet av regnskapsåret bistått ved den
løpende regnskapsføringen eller utført
andre tjenester for selskapet enn å
utarbeide årsregnskapet: Ja

Grunnlag for avgivelse

År 2023: Årsregnskap er elektronisk innlevert.
År 2022: Tall er hentet fra elektronisk innlevert årsregnskap fra 2023.

Det er ikke krav til at årsregnskapet m.v. som sendes til Regnskapsregisteret er undertegnet. Kontrollen på at dette er utført ligger hos revisor/enhetens øverste organ. Sikkerheten ivaretas ved at innsender har rolle/rettighet for innsending av årsregnskapet via Altinn, og ved at det bekreftes at årsregnskapet er fastsatt av kompetent organ.

Brønnøysundregistrene, 09.07.2024

Brønnøysundregistrene
Postadresse: Postboks 900, 8910 Brønnøysund
Telefon: 75 00 75 00
E-post: firmapost@brreg.no Internett: www.brreg.no
Organisasjonsnummer: 974 760 673



Organisasjonsnr: 919 572 701
ERLING J ERIKSEN AS

RESULTATREGNSKAP

Beløp i: NOK	Note	2023	2022
RESULTATREKNESKAP			
Inntekter			
Salgsinntekt		2 745 297	2 731 405
Annen driftsinntekt		279 108	
Sum inntekter		3 024 405	2 731 405
Kostnader			
Varekostnad		16 335	12 460
Lønnskostnad	2	1 509 438	1 407 809
Avskrivning på driftsmidler	3	218 900	287 800
Annen driftskostnad		797 540	770 770
Sum kostnader		2 542 213	2 478 840
Driftsresultat		482 192	252 565
Finansinntekter og finanskostnader			
Anna renteinntekt		13 038	6 563
Annen finansinntekt		418 186	21 803
Sum finansinntekter		431 224	28 366
Annan rentekostnad		1 500	1 500
Annen finanskostnad		16 112	16 698
Sum finanskostnader		17 612	18 198
Netto finans		413 612	10 168
Ordinært resultat før skattekostnad			
Skattekostnad på resultat	4	112 049	57 801
Ordinært resultat etter skattekostnad		783 755	204 932
Årsresultat	5	783 755	204 932
Årsresultat etter minoritetsinteresser		783 755	204 932
Totalresultat		783 755	204 932
Overføringer og disponeringar			
Ordinært utbytte		200 000	200 000
Avsatt til annen egenkapital		583 755	4 932
Sum overføringer og disponeringar		783 755	204 932



Organisasjonsnr: 919 572 701
ERLING J ERIKSEN AS

BALANSE

Beløp i: NOK	Note	2023	2022
BALANSE - EIGEDELAR			
Anleggsmiddel			
Immaterielle egedelar			
Utsett skattefordel	4		22 881
Sum immaterielle egedelar			22 881
Varige driftsmiddel			
Bygningsmessige påkostninger			
Driftsløsøre, inventar o. a. utstyr	3		3 800
Sum varige driftsmiddel		1 366 659	489 694
Sum anleggsmiddel		1 366 659	512 575
Omløpsmiddel			
Varer			
Krav			
Kundefordringer		255 504	256 222
Andre kortsiktige fordringer		21 894	30 180
Sum krav		277 398	286 402
Investeringar			
Marknadsbaserte aksjar	6	1 804 794	1 402 720
Sum investeringar		1 804 794	1 402 720
Bankinnskot, kontantar og liknande			
Bankinnskudd, kontanter o. l.	7	479 790	1 135 709
Sum bankinnskot, kontantar og liknande		479 790	1 135 709
Sum omløpsmiddel		2 561 981	2 824 831
SUM EIGEDELAR		3 928 641	3 337 406
BALANSE - EIGENKAPITAL OG GJELD			
Eigenkapital			
Innskoten eigenkapital			
Aksjekapital	8	100 000	100 000
Sum innskoten eigenkapital		100 000	100 000
Opptent eigenkapital			



Annen egenkapital	9	3 188 021	2 604 266
Sum opptent egenkapital		3 188 021	2 604 266
Sum egenkapital	5	3 288 021	2 704 266
Gjeld			
Langsiktig gjeld			
Utsett skatt	4	63 027	
Sum avsetjinger for plikter		63 027	
Anna langsiktig gjeld			
Sum langsiktig gjeld		63 027	0
Kortsiktig gjeld			
Leverandørgjeld		12 523	12 254
Betalbar skatt		26 141	82 489
Skattetrekk og andre trekk		187 587	190 502
Utbytte		200 000	200 000
Annen kortsiktig gjeld		151 342	147 895
Sum kortsiktig gjeld		577 592	633 140
Sum gjeld		640 620	633 140
SUM EIGENKAPITAL OG GJELD		3 928 641	3 337 406



Organisasjonsnr: 919 572 701
ERLING J ERIKSEN AS

NOTEOPPLYSNINGER - SELSKAP - alle poster oppgitt i hele tall

Note
2

Tal på årsverk i regnskapsåret
3.00

Sum Beløp

Balanseført verdi 31.12. Varige driftsmiddel Immaterielle eigned.

Konsernregnskap

Morselskapet sitt navn

Forretningskontor for morselskapet

Grunn til at dotterselskap ikke er tatt med i konsolideringa

Samla beløp - tilknytt selskap Årets Fjorårets

Samla beløp - føretak i samme konsern Årets Fjorårets

Samla beløp - føretak i samme konsern Årets Fjorårets

Samla beløp - felles kontrollert verksemd Årets Fjorårets

Pantstillingar Beløp

Behaldning av egne aksjar Tal på aksjar Pålydande Andel av aksjek.



Årsregnskap 2023

Erling J Eriksen AS

Resultatregnskap
Balanse
Noter til regnskapet

Org.nr.: 919 572 701



Erling J Eriksen AS			
Årsregnskap 2023			
Resultatregnskap			
	Note	2023	2022
Driftsinntekter og driftskostnader			
Salgsinntekt		2 745 297	2 731 405
Annen driftsinntekt		279 108	0
Sum driftsinntekter		3 024 405	2 731 405
Varekostnad		16 335	12 460
Lønnskostnad	2	1 509 438	1 407 809
Avskrivning på driftsmidler	3	218 900	287 800
Annen driftskostnad		797 540	770 770
Sum driftskostnader		2 542 213	2 478 840
Driftsresultat		482 192	252 565
Finansinntekter og finanskostnader			
Annen renteinntekt		13 038	6 563
Annen finansinntekt		418 186	21 803
Annen rentekostnad		1 500	1 500
Annen finanskostnad		16 112	16 698
Resultat av finansposter		413 612	10 168
Resultat før skattekostnad		895 804	262 733
Skattekostnad på resultat	4	112 049	57 801
Resultat		783 755	204 932
Årsoverskudd (Årsunderskudd)	5	783 755	204 932
Anvendelse			
Avsatt til utbytte		200 000	200 000
Avsatt til annen egenkapital		583 755	4 932
Sum anvendelse		783 755	204 932


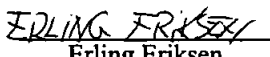
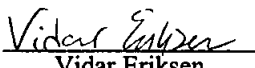


Erling J Eriksen AS			
Årsregnskap 2023			
Balanse			
	Note	2023	2022
Eiendeler			
Anleggsmidler			
Immaterielle eiendeler			
Utsatt skattefordel	4	0	22 881
Sum immaterielle eiendeler		0	22 881
Varige driftsmidler			
Bygningsmessige påkostninger	3	0	3 800
Driftsløsøre, inventar o.a. utstyr	3	1 366 659	485 894
Sum varige driftsmidler		1 366 659	489 694
Sum anleggsmidler		1 366 659	512 575
Omløpsmidler			
Fordringer			
Kundefordringer		255 504	256 222
Andre kortsiktige fordringer		21 894	30 180
Sum fordringer		277 398	286 402
Investeringer			
Markedsbaserte aksjer	6	1 804 794	1 402 720
Sum investeringer		1 804 794	1 402 720
Bankinnskudd, kontanter o.l.	7	479 790	1 135 709
Sum omløpsmidler		2 561 981	2 824 831
Sum eiendeler		3 928 641	3 337 406
Erling J Eriksen AS		Side 3	



Erling J Eriksen AS			
Årsregnskap 2023			
Balanse			
	Note	2023	2022
Egenkapital og gjeld			
Innskutt egenkapital			
Aksjekapital	8	100 000	100 000
Sum innskutt egenkapital		100 000	100 000
Opptjent egenkapital			
Annen egenkapital	9	3 188 021	2 604 266
Sum opptjent egenkapital		3 188 021	2 604 266
Sum egenkapital	5	3 288 021	2 704 266
Gjeld			
Avsetning for forpliktelser			
Utsatt skatt	4	63 027	0
Sum avsetning for forpliktelser		63 027	0
Kortsiktig gjeld			
Leverandørgjeld		12 523	12 254
Betalbar skatt		26 141	82 489
Skattetrekk og andre trekk		187 587	190 502
Utbytte		200 000	200 000
Annen kortsiktig gjeld		151 342	147 895
Sum kortsiktig gjeld		577 592	633 140
Sum gjeld		640 620	633 140
Sum egenkapital og gjeld		3 928 641	3 337 406

Valevåg 17.06.24
Styret i Erling J Eriksen AS

 Erling J Eriksen styremedlem	 Erling Eriksen styreleder	 Vidar Eriksen Styremedlem/daglig leder
--	---	--

Erling J Eriksen AS Side 4



Erling J Eriksen AS Årsregnskap 2023

Noter

--

Note 1 Regnskapsprinsipper

Årsregnskapet er utarbeidet av selskapets styre og ledelse.

Årsregnskapet består av resultatregnskap, balanse og noteopplysninger, og er avlagt i samsvar med aksjelov, regnskapslov og god regnskapsskikk i Norge for små foretak, gjeldende pr 31. desember 2023.

Prinsipper

Årsregnskapet er basert på de grunnleggende prinsipper og klassifiseringen av eiendeler og gjeld følger regnskapslovens definisjoner. Ved anvendelse av regnskapsprinsipper og presentasjon av transaksjoner og andre forhold, legges det vekt på økonomiske realiteter, ikke bare juridisk form. Betingede tap som er sannsynlige og kvantifiserbare, kostnadsføres.

Klassifisering av poster i regnskapet

Eiendeler som knytter seg til varekretsløpet samt fordringer som tilbakebetales innen ett år, er omløpsmidler. Andre eiendeler er anleggsmidler. Tilsvarende prinsipp er benyttet for gjeldsposter.

Tidspunkt for inntekts- og kostnadsføring - sammenstilling

Inntekt resultatføres som hovedregel når den er opptjent. Utgifter sammenstilles med og kostnadsføres samtidig med de inntekter utgiftene kan henføres til. Utgifter som ikke kan henføres direkte til inntekter, kostnadsføres når de påløper.

Fordringer

Fordringer er oppført til pålydende med fradrag for forventede tap.

Skatt

Skattekostnaden i resultatregnskapet omfatter både periodens betalbare skatt og endring i utsatt skatt. Utsatt skatt er beregnet med 22% på grunnlag av de midlertidige forskjeller som eksisterer mellom regnskapsmessige og skattemessige verdier, samt ligningsmessig underskudd til fremføring ved utgangen av regnskapsåret. Skatteøkende og skattereduserende midlertidige forskjeller som reverserer eller kan reversere i samme periode er utlignet og nettoført.



Erling J Eriksen AS Årsregnskap 2023

Noter

Note 2 Lønnskostnader m.m.

Lønnskostnader	2023	2022
Lønninger	1 193 472	1 129 909
Arbeidsgiveravgift	182 724	171 462
Pensjonskostnader	86 661	84 829
Andre ytelser	46 582	21 609
Sum	1 509 438	1 407 809

Gjennomsnittlig antall årsverk: 3 3

Pensjonskostnader

Selskapet er i henhold til lov pliktig til å ha tjenstepensjonsordning etter lov om obligatorisk tjenstepensjon. Selskapet har tegnet kollektiv pensjonsforsikring som tilfredsstiller kravene etter denne loven på tidspunktet for regnskapsavleggelse.

Revisor

Det er ikke kostnadsført honorar til revisor i 2023 da revisor er valgt bort.

Note 3 Anleggsmidler

	Fryserom	Transportm. driftsløsøre	Sum
Anskaffelseskost pr. 01.01.23	582 667	2 771 658	3 354 325
+ Tilgang kjøpte driftsmidler		1 212 757	1 212 757
- Avgang i året		828 692	828 692
= Anskaffelseskost 31.12.23	582 667	3 155 723	3 738 390
Akkumulerte avskrivninger 31.12.23	582 667	1 789 063	2 371 730
= Bokført verdi 31.12.23	0	1 366 660	1 366 660
Årets ordinære avskrivninger	3 800	215 100	218 900
Økonomisk levetid	10 år	5-20 år	



Erling J Eriksen AS

Årsregnskap 2023

Noter

Note 4 Skatt

Årets skattekostnad	2023	2022
Resultatført skatt på ordinært resultat:		
Betalbar skatt	26 141	82 489
Endring i utsatt skatt	85 908	-24 688
Skattekostnad ordinært resultat	112 049	57 801
Skattepliktig inntekt:		
Resultat før skatt	895 804	262 733
Permanente forskjeller	-386 493	0
Endring i midlertidige forskjeller	-390 489	112 215
Skattepliktig inntekt	118 822	374 948
Betalbar skatt i balansen:		
Betalbar skatt på årets resultat	26 141	82 489
Sum betalbar skatt i balansen	26 141	82 489

Skatteeffekten av midlertidige forskjeller som har gitt opphav til utsatt skatt og utsatte skattefordeler, spesifisert på typer av midlertidige forskjeller

	2023	2022	Endring
Varige driftsmidler	286 487	-104 002	-390 489
Sum	286 487	-104 002	-390 489
Grunnlag for utsatt skatt / skattefordel	286 487	-104 002	-390 489
Utsatt skatt / skattefordel (22 %)	63 027	-22 881	-85 908

Note 5 Egenkapital

	Aksjekapital	Annen egenkapital	Sum egenkapital
Pr. 31.12.2022	100 000	2 604 266	2 704 266
Pr 01.01.2023	100 000	2 604 266	2 704 266
Årets resultat		783 755	783 755
Utbytte		-200 000	-200 000
Pr 31.12.2023	100 000	3 188 021	3 288 021



Erling J Eriksen AS Årsregnskap 2023

Noter

Note 6 Aksjer og andeler i andre foretak m.v.

	Anskaffelses- kost	Balanseført verdi	Markeds- verdi
OMLØPSMIDLER			
Aksjer og fond, SBV	1 793 282	1 804 794	2 810 634

Aksjer og andeler er vurdert til laveste verdi av anskaffelseskost og markedsverdi.

Note 7 Bundne midler

Av totale bankinnskudd er kr 56 225 bundne skattetrekksmidler pr 31.12.23.

Note 8 Aksjonærer

Aksjekapitalen i Erling J Eriksen AS pr. 31.12 består av:

	Antall	Pålydende	Bokført
Ordinære aksjer	100	1 000,0	100 000
Sum	100		100 000

Eierstruktur

De største aksjonærene i % pr. 31.12 var:

	Ordinære	Eierandel	Stemmeandel
Erling Eriksen	48	48,0	48,0
Vidar Eriksen	48	48,0	48,0
Erling J. Eriksen	4	4,0	4,0
Totalt antall aksjer	100	100,0	100,0

Aksjer eiet av medlemmer i styret og daglig leder:

Navn	Verv	Ordinære
Erling J. Eriksen	styremedlem	4
Erling Eriksen	styreleder	48
Vidar Eriksen	Styremedlem/daglig leder	48
Totalt antall aksjer		100



Erling J Eriksen AS
Årsregnskap 2023

Noter

--

Note 9 Fortsatt drift

Resultatet for 2023 viser et overskudd på kr 783 755 etter skatt, mot kr 204 932 i 2022. Utsiktene for 2024 er gode. Soliditeten og likviditeten er fortsatt tilfredsstillende. Styret vurderer at forutsetningene for fortsatt drift er til stede og legger dette til grunn for virksomheten framover.