



ÅRSREGNSKAPET FOR REGNSKAPSÅRET 2022 - GENERELL INFORMASJON

Enheten

Organisasjonsnummer: 834 432 382
Organisasjonsform: Aksjeselskap
Foretaksnavn: I P HUSE AS
Forretningsadresse: Industrivegen 11
6296 HARØY

Regnskapsår

Årsregnskapets periode: 01.01.2022 - 31.12.2022

Konsern

Morselskap i konsern: Nei

Regnskapsregler

Regler for små foretak benyttet: Nei
Benyttet ved utarbeidelsen av årsregnskapet til selskapet: Regnskapslovens alminnelige regler

Årsregnskapet fastsatt av kompetent organ

Bekreftet av representant for selskapet: Siw Harnes Sherman
Dato for fastsettelse av årsregnskapet: 01.06.2023

Grunnlag for avgivelse

År 2022: Årsregnskapet er elektronisk innlevert
År 2021: Tall er hentet fra elektronisk innlevert årsregnskap fra 2022

Det er ikke krav til at årsregnskapet m.v. som sendes til Regnskapsregisteret er undertegnet. Kontrollen på at dette er utført ligger hos revisor/enhetens øverste organ. Sikkerheten ivaretas ved at innsender har rolle/rettighet for innsending av årsregnskapet via Altinn, og ved at det bekreftes at årsregnskapet er fastsatt av kompetent organ.

Brønnøysundregistrene, 21.07.2024



Resultatregnskap

Beløp i: NOK	Note	2022	2021
RESULTATREGNSKAP			
Inntekter			
Salgsinntekt	2, 3	212 667 240	157 592 413
Annen driftsinntekt		75 222	785 212
Sum inntekter		212 742 462	158 377 625
Kostnader			
Endring i beholdning av varer under tilvirkning og ferdig tilvirkede varer	4	-385 000	6 603 000
Varekostnad		105 844 047	43 670 704
Lønnskostnad	5, 6	78 084 661	78 279 675
Avskrivning	7	9 422 177	13 134 447
Annen driftskostnad	5, 7, 8, 9	46 132 082	35 579 515
Sum kostnader		239 097 967	177 267 341
Driftsresultat		-26 355 505	-18 889 716
Finansinntekter og finanskostnader			
Annen finansinntekt	3, 10, 11	4 907 905	5 519 268
Sum finansinntekter		4 907 905	5 519 268
Annen finanskostnad	11	649 148	1 176 997
Sum finanskostnader		649 148	1 176 997
Netto finans		4 258 757	4 342 271
Ordinært resultat før skattekostnad		-22 096 748	-14 547 445
Skattekostnad på ordinært resultat	12	-5 239 457	-3 487 656
Ordinært resultat etter skattekostnad		-16 857 291	-11 059 789
Årsresultat		-16 857 291	-11 059 789
Overføringer og disponeringer			
Overføringer annen egenkapital	13	-16 857 291	-11 059 789



Resultatregnskap

Beløp i: NOK	Note	2022	2021
Sum overføringer og disponeringer		-16 857 291	-11 059 789



Balanse

Beløp i: NOK	Note	2022	2021
BALANSE - EIENDELER			
Anleggsmidler			
Immaterielle eiendeler			
Utsatt skattefordel	12	49 958 465	44 719 008
Sum immaterielle eiendeler		49 958 465	44 719 008
Varige driftsmidler			
Tomter, bygninger og annen fast eiendom	7	18 281 153	12 723 463
Maskiner og anlegg	7	35 336 250	42 915 541
Driftsløsøre, inventar, verktøy, kontormaskiner ol	7	2 755 051	1 900 118
Sum varige driftsmidler		56 372 454	57 539 122
Finansielle anleggsmidler			
Lån til foretak i samme konsern	3, 14	4 006 766	9 046 766
Investeringer i tilknyttet selskap	10	1 667 000	1 651 302
Investeringer i aksjer og andeler	15	1 539 673	2 381 089
Sum finansielle anleggsmidler		7 213 439	13 079 157
Sum anleggsmidler		113 544 358	115 337 287
Omløpsmidler			
Varer			
Sum varer	4	75 721 000	75 336 000
Fordringer			
Kundefordringer		187 865 130	101 844 468
Andre fordringer		7 573 446	11 451 521
Sum fordringer		195 438 576	113 295 989
Bankinnskudd, kontanter og lignende			
Sum bankinnskudd, kontanter og lignende	11, 16	73 851 512	156 751 493
Sum omløpsmidler		345 011 088	345 383 482
SUM EIENDELER		458 555 446	460 720 769



Balanse

Beløp i: NOK	Note	2022	2021
BALANSE - EGENKAPITAL OG GJELD			
Egenkapital			
Innskutt egenkapital			
Aksjekapital	13, 17	105 808 680	105 808 680
Sum innskutt egenkapital		105 808 680	105 808 680
Opptjent egenkapital			
Annen egenkapital	13	308 839 065	325 696 356
Sum opptjent egenkapital		308 839 065	325 696 356
Sum egenkapital		414 647 745	431 505 036
Sum langsiktig gjeld		0	0
Kortsiktig gjeld			
Leverandørgjeld		22 595 963	7 626 201
Skyldige offentlige avgifter	16	6 563 161	7 220 343
Annen kortsiktig gjeld	3, 8, 14	14 748 577	14 369 189
Sum kortsiktig gjeld		43 907 701	29 215 733
Sum gjeld		43 907 701	29 215 733
SUM EGENKAPITAL OG GJELD		458 555 446	460 720 769



Brønnøysundregistrene

ÅRSREGNSKAP FOR REGNSKAPSÅRET 2022 - GENERELL INFORMASJON

Journalnummer: 2023 679654

Enheten

Organisasjonsnummer: 834 432 382
Organisasjonsform: Aksjeselskap
Foretaksnavn: I P HUSE AS
Forretningsadresse: Industrivegen 11
6296 HARØY

Regnskapsår

Årsregnskapets periode: 01.01.2022 - 31.12.2022

Konsern

Morselskap i konsern: Nei

Regnskapsregler

Regler for små foretak benyttet: Nei
Benyttet ved utarbeidelsen av
årsregnskapet til selskapet: Regnskapslovens alminnelige regler

Årsregnskapet fastsatt av kompetent organ

Bekreftet av representant for selskapet: Siw Harnes Sherman
Dato for fastsettelse av årsregnskapet: 01.06.2023

Grunnlag for avgivelse

År 2022: Årsregnskap er elektronisk innlevert.
År 2021: Tall er hentet fra elektronisk innlevert årsregnskap fra 2022.

Det er ikke krav til at årsregnskapet m.v. som sendes til Regnskapsregisteret er undertegnet. Kontrollen på at dette er utført ligger hos revisor/enhetens øverste organ. Sikkerheten ivaretas ved at innsender har rolle/rettighet for innsending av årsregnskapet via Altinn, og ved at det bekreftes at årsregnskapet er fastsatt av kompetent organ.

Brønnøysundregistrene, 14.08.2023



Organisasjonsnr: 834 432 382
I P HUSE AS

RESULTATREGNSKAP

Beløp i: NOK	Note	2022	2021
RESULTATREGNSKAP			
Inntekter			
Salgsinntekt	2, 3	212 667 240	157 592 413
Annen driftsinntekt		75 222	785 212
Sum inntekter		212 742 462	158 377 625
Kostnader			
Endring i beholdning av varer under tilvirkning og ferdig tilvirkede varer	4	-385 000	6 603 000
Varekostnad		105 844 047	43 670 704
Lønnskostnad	5, 6	78 084 661	78 279 675
Avskrivning	7	9 422 177	13 134 447
Annen driftskostnad	5, 7, 8,	46 132 082	35 579 515
Sum kostnader		239 097 967	177 267 341
Driftsresultat		-26 355 505	-18 889 716
Finansinntekter og finanskostnader			
Annen finansinntekt	3, 10, 11	4 907 905	5 519 268
Sum finansinntekter		4 907 905	5 519 268
Annen finanskostnad	11	649 148	1 176 997
Sum finanskostnader		649 148	1 176 997
Netto finans		4 258 757	4 342 271
Ordinært resultat før skattekostnad		-22 096 748	-14 547 445
Skattekostnad på ordinært resultat	12	-5 239 457	-3 487 656
Ordinært resultat etter skattekostnad		-16 857 291	-11 059 789
Årsresultat		-16 857 291	-11 059 789
Overføringer og disponeringer			
Overføringer annen egenkapital	13	-16 857 291	-11 059 789
Sum overføringer og disponeringer		-16 857 291	-11 059 789



Organisasjonsnr: 834 432 382
I P HUSE AS

BALANSE

Beløp i: NOK	Note	2022	2021
BALANSE - EIENDELER			
Anleggsmidler			
Immaterielle eiendeler			
Utsatt skattefordel	12	49 958 465	44 719 008
Sum immaterielle eiendeler		49 958 465	44 719 008
Varige driftsmidler			
Tomter, bygninger og annen fast eiendom	7	18 281 153	12 723 463
Maskiner og anlegg	7	35 336 250	42 915 541
Driftsløsøre, inventar, verktøy, kontormaskiner ol	7	2 755 051	1 900 118
Sum varige driftsmidler		56 372 454	57 539 122
Finansielle anleggsmidler			
Lån til foretak i samme konsern	3, 14	4 006 766	9 046 766
Investeringer i tilknyttet selskap	10	1 667 000	1 651 302
Investeringer i aksjer og andeler	15	1 539 673	2 381 089
Sum finansielle anleggsmidler		7 213 439	13 079 157
Sum anleggsmidler		113 544 358	115 337 287
Omløpsmidler			
Varer			
Sum varer	4	75 721 000	75 336 000
Fordringer			
Kundefordringer		187 865 130	101 844 468
Andre fordringer		7 573 446	11 451 521
Sum fordringer		195 438 576	113 295 989
Bankinnskudd, kontanter og lignende			
Sum bankinnskudd, kontanter og lignende	11, 16	73 851 512	156 751 493
Sum omløpsmidler		345 011 088	345 383 482
SUM EIENDELER		458 555 446	460 720 769

BALANSE - EGENKAPITAL OG GJELD

Egenkapital



Innskutt egenkapital			
Aksjekapital	13, 17	105 808 680	105 808 680
Sum innskutt egenkapital		105 808 680	105 808 680
Opptjent egenkapital			
Annen egenkapital	13	308 839 065	325 696 356
Sum opptjent egenkapital		308 839 065	325 696 356
Sum egenkapital		414 647 745	431 505 036
Sum langsiktig gjeld		0	0
Kortsiktig gjeld			
Leverandørgjeld		22 595 963	7 626 201
Skyldige offentlige avgifter	16	6 563 161	7 220 343
Annen kortsiktig gjeld	3, 8, 14	14 748 577	14 369 189
Sum kortsiktig gjeld		43 907 701	29 215 733
Sum gjeld		43 907 701	29 215 733
SUM EGENKAPITAL OG GJELD		458 555 446	460 720 769



Organisasjonsnr: 834 432 382
I P HUSE AS

NOTEOPPLYSNINGER - SELSKAP - alle poster oppgitt i hele tall

Note
17

Antall aksjer og aksjeeiere

<u>Aksjeklasse</u>	<u>Ant. aksjer</u>	<u>Pålydende</u>	<u>Bokført verdi</u>
Ordinære aksjer	76500.00	1383.12	105808680.00

<u>Aksjeeiere - fritekst</u>	<u>Antall</u>	<u>Eierandel</u>	<u>Aksjeklasse</u>
Largiemore AS	13326.00	17.42%	Aksjer
Pål Huse	10710.00	14.00%	Aksjer
Marit Brubæk	6120.00	8.00%	Aksjer
Hiawata AS	20877.00	27.29%	Aksjer
Tinkerbell AS	20877.00	27.29%	Aksjer
Sverre Brubæk	2295.00	3.00%	Aksjer
Karoline Brubæk	2295.00	3.00%	Aksjer

<u>Sum</u>	<u>Sum antall</u>	<u>Sum eierandel</u>
	76500.00	100.00%

Note
5

Lønn og ytelser

<u>Lønn</u>	<u>Årets</u>	<u>Fjorårets</u>
	65920022.00	65877074.00
<u>Arbeidsgiveravgift</u>	<u>Årets</u>	<u>Fjorårets</u>
	7498296.00	7526353.00
<u>Pensjonskostnader</u>	<u>Årets</u>	<u>Fjorårets</u>
	4065107.00	4099989.00
<u>Andre ytelser</u>	<u>Årets</u>	<u>Fjorårets</u>
	601236.00	776259.00
<u>Sum lønnskostnader</u>	<u>Årets</u>	<u>Fjorårets</u>
	78084661.00	78279675.00

Selskapet har totalt 82,1 årsverk per 31.12.2022

Ytelser til daglig leder

Note

Ytelser til andre ledende personer



<u>Ledende person</u>	<u>Lønn</u>	<u>Pensj.forpl.</u>	<u>Andre godtgj.</u>
Daglig leder	1895005.00	169792.00	35922.00
Styret	300000.00		
<u>Sum ytelse andre led.pers.</u>	<u>2195005.00</u>	<u>169792.00</u>	<u>35922.00</u>

Daglig leder har oppsigelsestid på 3 måneder.

Note

Ytelser til revisjon

<u>Revisjon</u>	<u>Årets</u>	<u>Fjorårets</u>
	298305.00	323270.00
<u>Andre tjenester</u>	<u>Årets</u>	<u>Fjorårets</u>
	137311.00	107918.00
<u>Sum godtgjørelse til revisor</u>	<u>Årets</u>	<u>Fjorårets</u>
	435616.00	431188.00

Note

Antall årsverk i regnskapsåret

Virksomheten har hatt følgende antall årsverk:
0.00

Det er ikke gitt lån eller stilt sikkerhet til ledende ansatte, tillitsvalgte eller aksjeeiere, eller noen av deres nærstående.

Note

10

Konsern, tilknyttet selskap og datterselskap

Tilknyttet selskap/datterselskap

<u>Navn og adresse</u>	<u>Eierandel</u>	<u>Stemmeandel</u>	<u>Egenkapital</u>	<u>Resultat</u>
Rollbend ANS	50.00%	50.00%		
Motus Technology AS	40.00%	40.00%		

Virkksomheten inngår i konsolideringen til morselskapets konsernregnsk.: Nei

Datterselskap er utelatt fra konsolideringen: Nei



I. P. Huse AS

Årsrapport for 2022

Årsberetning

Årsregnskap

- Resultatregnskap
- Balanse
- Kontantstrømoppstilling
- Noter
- Likestillingsredegjørelse

Revisjonsberetning



ÅRSBERETNING 2022

I. P. HUSE AS

VIRKSOMHETENS ART

I. P. Huse AS utvikler og produserer utstyr til offshoreindustrien, og vedlikeholder og produserer deler til vannkraft industrien. Bedriften er lokalisert på Harøy i Ålesund kommune.

FORTSATT DRIFT

Regnskapet er satt opp under forutsetning om fortsatt drift. I samsvar med regnskapsloven bekrefter styret at forutsetningen om fortsatt drift er til stede.

REDEGJØRELSE FOR ÅRSREGNSKAPET

Selskapets driftsinntekter utgjorde kr. 213 mill. mot kr. 158 mill. i 2021. Driftsresultatet er kr. – 26,4 mill. mot kr. – 18,9 mill. i 2021. Resultat før skattekostnader var kr. – 22,1 mill. Etter skattekostnad, er det et resultat på kr. – 16,9 mill. I 2021 var tilsvarende resultat kr. – 11,1 mill.

Samlet kontantstrøm fra operasjonelle aktiviteter var på kr. – 79,7 mill., hovedsakelig som følge av økt kapitalbinding i kundefordringer i 2022, kr. – 3,2 mill. fra investeringsaktiviteter og kr. 0 mill. fra finansielle aktiviteter. Bedriftens likviditetsbeholdning var kr. 74 mill. 31.12.2022 mot kr. 157 mill. året før.

Selskapets totalkapital utgjør kr. 459 mill. mot kr. 461 mill. i fjor. Selskapets egenkapital utgjør ved årsskiftet 90,4% av totalkapitalen (93,7% i 2021).

Arbeidskapitalen for selskapet var ved årsskiftet kr. 301 mill. og er redusert med kr. 15 mill. siden 01.01.2022.

Utviklingskostnadene var kr. 0,2 mill. for selskapet i 2022.

Etter styrets oppfatning gir fremlagte resultatregnskap og balanse med tilhørende noter fyllestgjørende informasjon om driften og om stillingen ved årsskiftet. Styret mener også at regnskapet gir et rettviseende bilde av selskapets stilling og resultat.

ARBEIDSFORHOLD OG ARBEIDSMILJØ

Det er selskapets politikk å legge til rette for et godt arbeidsmiljø med inspirerende oppgaver for alle medarbeidere, hvor trivsel på arbeidsplassen er en viktig motivasjonsfaktor. I løpet av 2022 er det utført 82 årsverk. Ved årets utgang var det ansatt 85 personer fordelt på 19 kvinner og 66 menn. Av disse hadde 7 kvinner deltidsstilling. I gjennomsnitt hadde menn 27 uker og kvinner 2 uker foreldrepermisjon. Flere av kvinnene er ansatt i typiske mannsyrker. Det er ansatt kvinner i ledende stillinger. Kvinneandelen i styret er 40%. Selskapet vil fortsatt arbeide for å øke andelen kvinner i selskapet.

Sykefraværet i bedriften var på 1.153 dager i 2022. Dette tilsvarer 5,2 % av den totale arbeidstiden i regnskapsåret. Dette er en nedgang på 2,0 prosentpoeng i forhold til 2021. Det skjedde to alvorlige arbeidsuhell i løpet av 2022 som medførte skade på den ansatte. Hendelsene resulterte i sykmelding for de ansatte, og personene var sykmeldt i til sammen 44 dager.

Samarbeidet og arbeidsmiljøet i bedriften er godt. Behovet for å iverksette tiltak for forbedringer av arbeidsmiljø og sikkerhet blir løpende vurdert.

LIKESTILLING

Diskrimineringslovens formål er å fremme likestilling, sikre like muligheter og rettigheter og å hindre diskriminering. Selskapet arbeider aktivt, målrettet og planmessig for å fremme lovens formål innenfor virksomheten. Aktivitetene omfatter blant annet rekruttering, lønns- og arbeidsvilkår, forfremmelse, utviklingsmuligheter og beskyttelse mot trakassering.

Selskapet har som mål å være en arbeidsplass hvor det ikke forekommer diskriminering. Selskapet arbeider aktivt og målrettet for å utforme og tilrettelegge de fysiske forholdene slik at virksomhetens ulike funksjoner kan benyttes av flest mulig. For arbeidstakere eller arbeidssøkere med nedsatt funksjonsevne foretas det individuell tilrettelegging av arbeidsplass og arbeidsoppgaver.

Det er ikke registrert tilfeller av diskriminering i bedriften.

Informasjon om ARP arbeidet i bedriften er vedlagt i årsrapporten.



ÅPENHETSLOVEN

Redegjørelse etter åpenhetsloven vil bli publisert på selskapets hjemmeside innen 30.06.2023.

YTRE MILJØ

Selskapet er opptatt av at virksomheten ikke skal forurense det ytre miljø. Gjeldende forskrifter for å hindre miljøforurensning følges. Det er etablert ordning for kildesortering og håndtering av spesialavfall. For øvrig representerer selskapets virksomhet ikke vesentlig forurensning av det ytre miljø.

Selskapet arbeider i henhold til standardene ISO 9001 og 14001.

Produksjonsanlegget slipper ikke ut stoffer og lignende som kan innebære miljøskader. Selskapets virksomhet er ikke regulert av konsesjoner eller pålegg av miljømessig karakter.

STYREANSVARSFORSIKRING

Det er tegnet forsikring for styrets medlemmer og daglig leder for ansvar overfor selskapet.

FORSKNING OG UTVIKLING

For å møte fremtidige krav i olje- og offshoreindustrien bruker bedriften fortløpende ressurser på produksjons- og produktutvikling. Kostnadene knyttet til dette blir utgiftsført.

ÅRSRESULTAT OG DISPONERINGER

Årsresultat på kr. - 16.857.291 i I. P. Huse AS foreslås anvendt slik:

Overført til annen egenkapital	- 16.857.291
Sum disponert	- 16.857.291

FINANSIELL RISIKO

Markedsrisiko

Selskapets produkter er markedsført og solgt gjennom Kongsberg Maritime AS. Selskapets inntekter er i NOK og er derfor ikke eksponert mot valutarisiko på salgssiden. En god del av varekjøpet blir foretatt i andre valutaer enn norske kroner og bedriften er således eksponert mot endringer i disse valutakursene.

Kreditrisiko

Bedriften er eksponert overfor motpartsrisiko. Denne blir løpende vurdert.

Likviditetsrisiko

Selskapet vurderer likviditeten i selskapet som god.

FREMTIDSUTSIKTER

Bedriften jobber sammen med Kongsberg Maritime innenfor de tradisjonelle markedene innen offshore og maritim virksomhet. I tillegg jobbes det aktivt med utvikling av produkter og løsninger som skal brukes innenfor offshore flytende vind. Det forventes økende salg og aktivitet innenfor offshore vind i årene fremover.

Bedriften har etablert seg som underleverandør innenfor Sub-Sea, Service/vedlikehold for offshore og vannkraft sammen med andre samarbeidspartnere enn Kongsberg Maritime. Bedriften er beskjeftiget ut 2023, men har behov for ytterligere salg for levering i 2024.

Steinshamn, 01.06.2023

Kjell Hollen
Styreleder

Ingvild Vartdal
Styremedlem

Oddvar Skjegstad
Styremedlem

Inge Huse
Styremedlem

Maria Griffin Huse
Styremedlem

Morten Hopland
Daglig leder



I. P. Huse AS

Resultatregnskap

	Note	2022	2021
Driftsinntekter			
Salgsinntekt	2, 3	212 667 240	157 592 413
Annen driftsinntekt		75 222	785 212
Sum driftsinntekter		<u>212 742 462</u>	<u>158 377 625</u>
Driftskostnader			
Beholdningsendring egentilvirkede varer	4	-385 000	6 603 000
Varekostnad		105 844 047	43 670 704
Lønnskostnad	5, 6	78 084 661	78 279 675
Avskrivning	7	9 422 177	13 134 447
Annen driftskostnad	5, 7, 8, 9	46 132 082	35 579 515
Sum driftskostnader		<u>239 097 967</u>	<u>177 267 341</u>
Driftsresultat		<u>-26 355 505</u>	<u>-18 889 716</u>
Finansinntekter og finanskostnader			
Annen finansinntekt	3, 10, 11	4 907 905	5 519 268
Annen finanskostnad	11	649 148	1 176 997
Netto finansposter		<u>4 258 757</u>	<u>4 342 271</u>
Ordinært resultat før skattekostnad		<u>-22 096 748</u>	<u>-14 547 445</u>
Skattekostnad på ordinært resultat	12	<u>-5 239 457</u>	<u>-3 487 656</u>
Årsresultat		<u>-16 857 291</u>	<u>-11 059 789</u>
Overføringer og disponeringer			
Overføringer annen egenkapital	13	<u>-16 857 291</u>	<u>-11 059 789</u>



I. P. Huse AS

Balanse pr. 31. desember

	Note	2022	2021
Anleggsmidler			
<i>Immaterielle eiendeler</i>			
Utsatt skattefordel	12	49 958 465	44 719 008
Sum immaterielle eiendeler		<u>49 958 465</u>	<u>44 719 008</u>
<i>Varige driftsmidler</i>			
Tomter, bygninger og annen fast eiendom	7	18 281 153	12 723 463
Maskiner og anlegg	7	35 336 250	42 915 541
Driftsløsøre, inventar, verktøy, kontormaskiner ol	7	2 755 051	1 900 118
Sum varige driftsmidler		<u>56 372 454</u>	<u>57 539 122</u>
<i>Finansielle anleggsmidler</i>			
Lån til foretak i samme konsern	3, 14	4 006 766	9 046 766
Investeringer i tilknyttet selskap	10	1 667 000	1 651 302
Investeringer i aksjer og andeler	15	1 539 673	2 381 089
Sum finansielle anleggsmidler		<u>7 213 439</u>	<u>13 079 157</u>
Sum anleggsmidler		<u>113 544 358</u>	<u>115 337 287</u>
Omløpsmidler			
Varer	4	75 721 000	75 336 000
<i>Fordringer</i>			
Kundefordringer		187 865 130	101 844 468
Andre fordringer		7 573 446	11 451 521
Sum fordringer		<u>195 438 576</u>	<u>113 295 989</u>
Bankinnskudd, kontanter og lignende	11, 16	73 851 512	156 751 493
Sum omløpsmidler		<u>345 011 088</u>	<u>345 383 482</u>
Sum eiendeler		<u>458 555 446</u>	<u>460 720 769</u>





I. P. Huse AS


Balanse pr. 31. desember

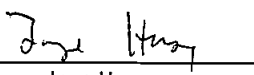
	Note	2022	2021
Egenkapital			
<i>Innskutt egenkapital</i>			
Aksjekapital	13, 17	105 808 680	105 808 680
Sum innskutt egenkapital		<u>105 808 680</u>	<u>105 808 680</u>
<i>Opptjent egenkapital</i>			
Annen egenkapital	13	308 839 065	325 696 356
Sum opptjent egenkapital		<u>308 839 065</u>	<u>325 696 356</u>
Sum egenkapital		<u>414 647 745</u>	<u>431 505 036</u>
Gjeld			
<i>Kortsiktig gjeld</i>			
Leverandørgjeld		22 595 963	7 626 201
Skyldige offentlige avgifter	16	6 563 161	7 220 343
Annen kortsiktig gjeld	3, 8, 14	14 748 577	14 369 189
Sum kortsiktig gjeld		<u>43 907 701</u>	<u>29 215 733</u>
Sum gjeld		<u>43 907 701</u>	<u>29 215 733</u>
Sum egenkapital og gjeld		<u>458 555 446</u>	<u>460 720 769</u>

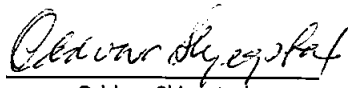
31. desember 2022
Steinshamn, 1. juni 2023


Kjell Hollen
Styreleder


Ingvild Vartdal
Styremedlem


Maria Griffin Huse
Styremedlem


Inge Huse
Styremedlem


Oddvar Skjægstad
Styremedlem


Morten Hopland
Daglig leder



I. P. Huse AS

Kontantstrømoppstilling

	Note	2022	2021
Kontantstrømmer fra operasjonelle aktiviteter			
Resultat før skattekostnad		-22 096 747	-14 547 445
Resultatandel i datterselskap/tilknyttet selskap		0	24 187
Nettogevinst ved salg av anleggsmidler		-51 841	-785 212
Ordinære avskrivninger		9 422 177	13 134 447
Endring i varelager		-385 000	6 603 000
Endring i kundefordringer		-86 020 662	28 116 954
Endring i leverandørgjeld		14 969 762	-3 796 909
Endring i andre tidsavgrensningsposter		4 425 997	-18 379 473
Netto kontantstrøm fra operasjonelle aktiviteter		<u>-79 736 314</u>	<u>10 369 549</u>
Kontantstrømmer fra investeringsaktiviteter			
Netto innbetalinger ved salg av varige driftsmidler		85 222	785 212
Utbetalinger ved kjøp av varige driftsmidler		-8 288 889	-307 728
Inn-/utbetalinger lån til tilknyttet selskap		5 040 000	5 040 000
Netto kontantstrøm fra investeringsaktiviteter		<u>-3 163 667</u>	<u>5 517 484</u>
Kontantstrømmer fra finansieringsaktiviteter			
Netto kontantstrøm fra finansieringsaktiviteter		<u>0</u>	<u>0</u>
Netto endring i likvider i året		-82 899 981	15 887 033
Konter og bankinnskudd per 01.01.		156 751 493	140 864 461
Konter og bankinnskudd per. 31.12.		<u>73 851 512</u>	<u>156 751 494</u>



I. P. Huse AS

Noter til regnskapet for 2022

Note 1 - Regnskapsprinsipper

Årsregnskapet er satt opp i samsvar med regnskapslovens bestemmelser og god regnskapsskikk.

Tilknyttet selskap og investering i ANS

Tilknyttet selskap vurderes etter kostmetoden i selskapsregnskapet. Investeringen er vurdert til anskaffelseskost for aksjene med mindre nedskrivning har vært nødvendig. Det er foretatt nedskrivning til virkelig verdi når verdifall skyldes årsaker som ikke kan antas å være forbigående og det må anses nødvendig etter god regnskapsskikk. Nedskrivninger er reversert når grunnlaget for nedskrivning ikke lenger er til stede.

Utbytte og andre utdelinger blir inntektsført når det er vedtatt i det tilknyttede selskap. Overstiger utbytte andel av tilbakeholdt resultat etter kjøpet, representerer den overskytende del tilbakebetaling av investert kapital, og utdelingene er fratrukket investeringens verdi i balansen.

IP Huse AS deltar i et deltakerlignende selskap, hvor investeringene vurderes etter egenkapitalmetoden. Årets resultatandeler er medtatt under annen finansinntekt eller annen finanskostnad.

Salgsinntekter

Hovedtyngden av virksomheten i selskapet består av tilvirkning av spesialdesignet vinsjer, hvor tilvirkning har varighet fra noen uker til flere måneder. Selskapet vedlikeholder og produserer også komponenter til vannkraft industrien. Inntektene resultatføres på leveringstidspunktet. Levering anses å være oppfylt når avtalen om overtakelse er inngått med kunden. Med hensyn til geografisk fordeling blir varene i all hovedsak levert i Norge. Varene er ved leveranse videresolgt både i inn- og utland. IP Huse AS er ved leveranser knyttet til vinsjer ansvarlig for det produktet som leveres overfor den endelige bruker. Selskapets hovedkunde er Kongsberg Maritime AS, og ansvarsforholdet er "Back to Back".

Klassifisering og vurdering av balanseposter

Omløpsmidler og kortsiktig gjeld omfatter poster som forfaller til betaling innen ett år etter balansedagen, samt poster som knytter seg til varekretsløpet. Øvrige poster er klassifisert som anleggsmiddel/langsiktig gjeld.

Omløpsmidler vurderes til laveste av anskaffelseskost og virkelig verdi. Kortsiktig gjeld balanseføres til nominelt beløp på etableringstidspunktet.

Anleggsmidler vurderes til anskaffelseskost, men nedskrives til virkelig verdi ved verdifall som ikke forventes å være forbigående. Nedskrivninger reverseres når grunnlaget for nedskrivninger ikke lenger er til stede. Anleggsmidler med begrenset økonomisk levetid avskrives planmessig. Langsiktig gjeld balanseføres til nominelt beløp på etableringstidspunktet.

Fordringer

Kundefordringer og andre fordringer er oppført i balansen til pålydende etter fradrag for avsetning til forventet tap. Avsetning til tap gjøres på grunnlag av individuelle vurderinger av de enkelte fordringene. I tillegg gjøres det for øvrige kundefordringer en uspesifisert avsetning for å dekke antatt tap.

Varebeholdninger

Lager av innkjøpte varer er verdsatt til laveste av anskaffelseskost og virkelig verdi. Anskaffelseskost vurderes etter FIFO- prinsippet. Egentilvirkede ferdigvarer og varer under tilvirkning er vurdert til full tilvirkningskost. Det foretas nedskrivning for påregnelig ukurans.

Valuta

Pengeposter i utenlandsk valuta er vurdert til kursen ved regnskapsårets slutt.



I. P. Huse AS

Noter til regnskapet for 2022

Varige driftsmidler

Varige driftsmidler balanseføres og avskrives over driftsmidlets forventede økonomiske levetid. Direkte vedlikehold av driftsmidler kostnadsføres løpende under driftskostnader, mens påkostninger eller forbedringer tillegges driftsmidlets kostpris og avskrives i takt med driftsmidlet. Dersom gjenvinnbart beløp av driftsmiddelet er lavere enn balanseført verdi foretas nedskrivning til gjenvinnbart beløp. Gjenvinnbart beløp er det høyeste av netto salgsverdi og verdi i bruk. Verdi i bruk er nåverdien av de fremtidige kontantstrømmene som eiendelen vil generere.

Selskapet har ikke finansielle leieavtaler. Leiekontrakter kostnadsføres som ordinær leiekostnad (operasjonell leasing) og klassifiseres som ordinær driftskostnad.

Pensjoner

Selskapet har avtalefestet pensjon (AFP) etter LO/NHO ordningen. AFP-ordningen er en ytelsesbasert flerforetakspensjonsordning, og finansieres gjennom premier som fastsettes som en prosent av lønn. Foreløpig foreligger ingen pålitelig måling og allokering av forpliktelse og midler i ordningen. Regnskapsmessig blir ordningen behandlet som en innskuddsbasert pensjonsordning hvor premiebetalingen kostnadsføres løpende.

IP Huse AS har i tillegg en innskuddsbasert pensjonsordning, hvor det årlige innskuddet blir fastsatt til 4,3 % av den ansattes grunnlønn i intervallet 0G til 12G, samt en tilleggssparing på 4,3 % av lønn i intervallet 7,1G - 12G. Foretakets forpliktelser er fullt ut innfridd ved tilskuddsbetalingen. Tilskuddet inkluderes i periodens pensjonskostnad.

Skatter

Skattekostnad består av betalbar skatt og endring i utsatt skatt. Utsatt skatt/skattefordel er beregnet på alle forskjeller mellom regnskapsmessig og skattemessig verdi på eiendeler og gjeld. Utsatt skatt er beregnet med 22 % på grunnlag av de midlertidige forskjeller som eksisterer mellom regnskapsmessige og skattemessige verdier, samt skattemessig underskudd til fremføring ved utgangen av regnskapsåret. Netto utsatt skattefordel balanseføres i den grad det er sannsynlig at denne kan bli nyttegjort. Betalbar skatt og utsatt skatt er regnskapsført direkte mot egenkapitalen i den grad skattepostene relaterer seg til egenkapitaltransaksjoner.

Kontantstrømoppstilling

Kontantstrømoppstillingen er utarbeidet etter den indirekte metode. Kontanter og kontantekvivalenter omfatter kontanter, bankinnskudd og andre kortsiktige, likvide plasseringer.

Bruk av estimater

Ledelsen har brukt estimater og forutsetninger som har påvirket resultatregnskapet og verdsettelsen av eiendeler og gjeld, samt usikre eiendeler og forpliktelser på balansedagen under utarbeidelsen av årsregnskapet i henhold til god regnskapsskikk.



I. P. Huse AS

Noter til regnskapet for 2022

Note 2 - Salgsinntekter

	2022	2021
<i>Pr. virksomhetsområde</i>		
Vinsjeproduksjon og service	203 007 926	140 210 862
Vannkraft	9 659 313	17 381 551
Annet	75 222	785 212
	<u>212 742 461</u>	<u>158 377 625</u>
<i>Geografisk fordeling</i>		
Norge	126 988 276	101 400 626
Asia	6 046 100	8 984 000
USA	79 708 086	47 993 000
	<u>212 742 462</u>	<u>158 377 626</u>

Leveranse av alle vinsjer skjer til norsk hovedleverandør.

Note 3 - Transaksjoner med nærstående parter

Selskapet har gitt lån til Motus Engineering AS, tidligere datterselskap av tilknyttet selskap Motus Technology AS, på kr 42 000 000 i 2014. Motus Engineering AS og Motus Technology AS fusjonerte i desember 2020, og låneavtale ble overført til Motus Technology AS. Per 31.12.2022 er resterende lånesaldo kr 4 006 768. Det er avtalt halvårlige avdrag over 5 år fra 31.12.2019.

I. P. Huse AS har i 2022 kjøpt og solgt varer fra/til Motus Technology AS for hhv. kr 251 835 (2021: kr 471 625) og kr 10 236 212 (2021: kr 7 609 775).

Note 4 - Varer

	2022	2021
Råvarer og innkjøpte halvfabrikater	37 412 000	38 018 000
Varer i arbeid og ferdigvarer	<u>38 309 000</u>	<u>37 318 000</u>
Sum	<u>75 721 000</u>	<u>75 336 000</u>

Inkludert i bokført verdi av varer er det en ukuransavsetning på kr 14 100 000 i 2022 og kr 15 156 000 i 2021 som reduserer verdien av varelageret.



I. P. Huse AS

Noter til regnskapet for 2022

Note 5 - Lønnskostnader, antall ansatte, lån til ansatte og godtgjørelse til revisor

<i>Lønnskostnader</i>	2022	2021
Lønninger	65 920 022	65 877 074
Arbeidsgiveravgift	7 498 296	7 526 353
Pensjonskostnader	4 065 107	4 099 989
Andre ytelser	601 236	776 259
Sum	<u>78 084 661</u>	<u>78 279 675</u>

Selskapet har totalt 82,1 årsverk per 31.12.2022

Ytelser til ledende personer

	Daglig leder	Styret
Lønn	1 895 005	300 000
Pensjonskostnader	169 792	0
Andre godtgjørelser	35 922	0

Daglig leder har oppsigelsestid på 3 måneder.

Lån og sikkerhetsstillelse til ledende ansatte, tillitsvalgte og aksjeeiere mv.

Det er ikke gitt lån eller stilt sikkerhet til ledende ansatte, tillitsvalgte eller aksjeeiere, eller noen av deres nærstående.

Godtgjørelse til revisor er fordelt på følgende:

	2022
Lovpålagt revisjon	298 305
Regnskap, ligningspapir, perioderegnskap	50 043
Andre tjenester	87 268
Sum	<u>435 616</u>

Merverdiavgift er ikke inkludert i revisjonshonoraret.



I. P. Huse AS

Noter til regnskapet for 2022

Note 6 - Pensjoner

Selskapet er pliktig til å ha tjenestepensjonsordning etter lov om obligatorisk tjenestepensjon. Selskapets pensjonsordninger tilfredsstiller kravene i denne lov.

Utbetaling innskuddsbasert pensjonsordning utgjør kr 2 591 664 i 2022 (kr 2 718 405 i 2021).

Selskapet har AFP-ordning. De ansatte kan velge å ta ut den nye AFP-ordningen fra og med fylte 62 år, også ved siden av å stå i jobb, og den gir ytterligere opptjening ved arbeid fram til 67 år. Årets betalte premie utgjør kr 1 123 613 (kr 1 192 591 i 2021). Premien er fastsatt til 2,6 % av samlede utbetalinger mellom 1G og 7,1G til bedriftens arbeidstakere. Det er ikke fondsoppygging i ordningen og det forventes at premienivået vil øke for de kommende årene.

Note 7 - Varige driftsmidler

	Tomter, adm. bygg og annen eiendom	Produksjons- haller, maskiner og anlegg	Anlegg under utførelse	Driftsløsøre, inventar, verktøy mm.	Sum
Anskaffelseskost 01.01.	33 092 509	506 869 966	641 605	74 824 042	615 428 122
Tilgang kjøpte driftsmidler	6 310 152	0	0	1 978 737	8 288 889
Avgang/ utrangering driftsmidler	-10 000	-624 410	0	-863 351	-1 497 761
Anskaffelseskost 31.12.	39 392 661	506 245 556	641 605	75 939 428	622 219 250
Akk.avskrivning 31.12.	-21 111 506	-472 430 924	0	-73 768 744	-567 311 174
Akk.nedskr. 31.12.	0	624 410	0	839 970	1 464 380
Balanseført pr. 31.12.	18 281 155	34 439 042	641 605	3 010 654	56 372 456
Årets avskrivninger	742 461	7 579 290	0	1 100 424	9 422 175
Økonomisk levetid	33 år	5- 33 år		5 år	
Avskrivningsplan	Lineær	Lineær		Lineær	

Selskapet har ingen finansielle leieavtaler. Kostnadsført leie for ikke balanseførte leieavtaler utgjør kr 165 248 for driftsløsøre (kr 167 248 i 2021). Avtalene strekker seg over 3-5 år.

Note 8 - Avsetning for forpliktelser

Tekst	2022	2021
Garantiaavsetninger	2 795 562	3 282 524

Note 9 - Spesifikasjon av annen driftskostnad

	2022	2021
Vedlikehold	11 349 073	9 311 068
Produksjonsutstyr	8 353 487	6 741 482
Øvrige produksjonskostnader	26 429 521	19 526 965
	<u>46 132 081</u>	<u>35 579 515</u>



I. P. Huse AS

Noter til regnskapet for 2022

Note 10 - Investering i tilknyttet selskap og andeler i ANS

Selskap	Kontor	Eierandel	Stemmeandel
Rollbend ANS	Midsund	50 %	50 %
Motus Technology AS	Molde	40 %	40 %

Investering etter egenkapitalmetoden for Rollbend ANS

Beregning av balanseført verdi pr 31.12.2022

Inngående balanse 01.01.2022	-15 698
Resultat i 2022	15 698
Utgående balanse 31.12.2022	<u>0</u>

Rollbend ANS er avviklet i 2022.

Investering etter kostmetoden for tilknyttet selskap

Selskapets navn	Aksje- kapital	Antall aksjer	Balanseført verdi	Egenkapital	Resultat etter skatt
Motus Technology AS	4 167 000	3 334	<u>1 667 000</u>	38 364 838	17 479 246
Sum			<u>1 667 000</u>		

Note 11 - Finansiell markedsrisiko

Selskapet har eksponering mot utenlandsk valuta. Valutaeksponering er ikke sikret.

Netto agio er kr – 314 609 i 2022 (netto agio kr + 1 441 127 i 2021)

Selskapet har likviditetsplassering hvor bankinnskudd og rentefond har gitt avkastning på kr 2 453 993 i 2022 (kr 1 201 073 i 2021).

Selskapet har i 2022 kostnadsført verdireduksjon på kr 66 118 fra fondsplasseringer (samlet avkastning på kr 247 188 ble inntektsført i 2021)



I. P. Huse AS

Noter til regnskapet for 2022

Note 12 - Skatt

<i>Årets skattekostnad fordeler seg på:</i>	2022	2021
Endring utsatt skatt	-5 239 457	-3 487 656
Årets totale skattekostnad	<u>-5 239 457</u>	<u>-3 487 656</u>
 <i>Beregning av årets skattegrunnlag:</i>	2022	2021
Ordinært resultat før skattekostnad	-22 096 747	-14 547 445
Permanente forskjeller	-1 836 162	-1 348 770
Andel av regnskapsmessig overskudd/underskudd i deltakerliknet selskap	0	-3 568
3% av skattefrie inntekter etter fritaksmetoden	69 600	46 800
Endring i midlertidige forskjeller	-9 086 406	1 572 537
Årets skattegrunnlag	<u>-32 949 715</u>	<u>-14 280 446</u>
 <i>Oversikt over midlertidige forskjeller</i>	2022	2021
Driftsmidler	-56 041 339	-57 461 510
Varebeholdning	-11 305 899	-12 402 794
Kundefordringer	4 198 909	-1 500 000
Regnskapsmessige avsetninger, fremtidig vedlikehold mv	-1 815 000	-1 670 000
Nedskrivning fordringer	0	-1 015 435
Sum	<u>-64 963 329</u>	<u>-74 049 739</u>
Andeler i selskap med deltakerfastsetting	0	-47 595
Skattemessig underskudd til fremføring	-162 120 603	-129 170 887
Netto midlertidige forskjeller pr 31.12.	<u>-227 083 932</u>	<u>-203 268 221</u>
 Utsatt skattefordel/Utsatt skatt (22%)	-49 958 465	-44 719 009

Note 13 - Egenkapital

	Aksjekapital	Annen egenkapital	Sum
Egenkapital 01.01.	105 808 680	325 696 356	431 505 036
Årsresultat	0	-16 857 291	-16 857 291
<u>Egenkapital 31.12.</u>	<u>105 808 680</u>	<u>308 839 065</u>	<u>414 647 745</u>



I. P. Huse AS

Noter til regnskapet for 2022

Note 14 - Mellomværende med tilknyttet selskap

<i>Langsiktig fordring</i>	2022	2021
Lån til tilknyttet selskap	4 006 766	9 046 766

Note 15 - Aksjer og andeler i andre selskaper

Øvrige aksjer har bokført verdi og anskaffelseskost lik kr 201 500 (kr 201 500 i 2021). Investering i fondsandeler har bokført verdi og anskaffelseskost inklusive avkastning lik kr 1 338 173 per 31.12.2022 (kr 2 079 589 per 31.12.2021).

Note 16 - Bankinnskudd

	2022
Bundne skattetrekkmidler utgjør	3 405 823

Note 17 - Aksjekapital og aksjonærinformasjon

Aksjekapitalen består av:

	Antall	Pålydende	Balanseført
Ordinære aksjer	76 500	1 383,12	105 808 680

Oversikt over aksjonærene i selskapet pr. 31.12.

	Aksjer	Eier- og stemmeandel
Largiemore AS	13 326	17,42 %
Pål Huse	10 710	14,00 %
Marit Brubæk	6 120	8,00 %
Hiawata AS	20 877	27,29 %
Tinkerbelle AS	20 877	27,29 %
Sverre Brubæk	2 295	3,00 %
Karoline Brubæk	2 295	3,00 %
Sum	76 500	100,00 %

Likestillingsredegjørelse I P Huse AS 2022


Description / Beskrivelse	Diskriminering og likestillingsarbeid i I P Huse AS
Doc. No. / Dok. Nr.	S001-990463531-19
Version / Versjon	2.0
Date / Dato	31.12.2022
Author / Forfatter	Morten Hopland

Vi jobber for likestilling og mot diskriminering på grunn av kjønn, graviditet, permisjon ved fødsel eller adopsjon, omsorgsoppgaver, etnisitet, religion, livssyn, funksjonsnedsettelse, seksuell orientering, kjønnsidentitet og kjønnsuttrykk og kombinasjoner av disse grunnlagene



I P Huse er en mekanisk bedrift med 85 ansatte, med en stor andel som jobber i tradisjonelt sett mannsdominerte stillinger. Bedriften oppfordrer kvinner til å ta fagbrev og teknisk utdanning som er hovedvekten av kompetanse bedriften har bruk for. Bedriften kan gi lønnsstøtte og permisjon til videre utdanning uavhengig av kjønn eller bakgrunn.

Når det gjelder deltidsstillinger, så er det kartlagt på medarbeidersamtaler. Det er ikke avdekket tilfeller av ufrivillig deltidsstilling.

Bedriften har etiske retningslinjer som er gjort tilgjengelig i personalhåndboken.

I personalhåndboken er det også beskrevet rutine for varsling, samt skjema og beskrivelse av saksbehandling for varsling. Det er ikke mottatt varsler i 2022.

Kjønnsbalanse	Pr. 31.12.22				
	Stillinger	Menn	%	Kvinner	%
Kjønnsbalanse faste stillinger	85	66	78 %	19	22 %
Midlertidige stillinger	2	2	100 %		
Lærlinger	6	6	100 %	0	0 %
Utdanningspermisjon	1	1	100 %	0	0 %
Videreutdanning	0	0		0	
Deltidsstillinger	8	1	13 %	7	88 %
Permisjon uten lønn	0	0		0	

	Uker	Menn	%	Kvinner	%
Foreldrepermisjon totalt	29	27	93 %	2	7 %



Likestillingsredegjørelse I P Huse AS 2022



Når det gjelder detaljer omkring lønn, så er det ikke mulig å anonymisere eller ha et tilstrekkelig statistisk grunnlag med 5 personer eller flere som kan publiseres. Bedriften velger derfor å legge ved et sammendrag med tilhørende kommentarer.

Stillingsgrupper-Lønn	
Industrifunksjonærer	23% differanse mellom kvinner og menn, hvor menn har høyest inntekt. Dette favner en vid stillingsgruppe. Basert på antall ansatte i bedriften er det er ikke mulig å lage et godt grunnlag med fler en 5 personer i utvalgskrets. Etter individuelle vurderinger er det ikke registrert forskjeller som kan karakteriserest som diskriminerende.
Kompetanse:	Hovedvekt høyere utdanning hos menn
Ansvar:	Hovedvekt mer ansvar og ledelse hos menn
Det er generelt sett få personer pr. stillingsgruppe, og forskjellen er ikke reell sett i forhold til utdanning og arbeidsoppgaver. Bedriften oppfordrer kvinner til å ta høyere utdanning, noe som vil avhjelpe forskjellen i lønnsdifferansen.	
Industriarbeidere	2,2 % differanse mellom kvinner og menn, hvor menn har høyest inntekt.
Kompetanse:	Hovedvekt flere fagbrev hos menn
Ansvar:	Hovedvekt mer ansvar og ledelse hos menn.
Fagerbeidere og spesialarbeidere er lønnet i egne ansiennitetsstiger uavhengig av kjønn.	

Bedriftens arbeid for likestilling og mot diskriminering

Bedriften har en egen arbeidsgruppe som jobber med diskriminering og likestillingsarbeid. Arbeidsgruppen er ledet av HR konsulent, og har minimum kvartalsvis status og arbeidsmøte.

Arbeidsgruppen jobber etter følgende retningslinje:

Steg 1	Undersøke om det finnes risiko for diskriminering eller andre hinder for likestilling og mangfold i bedriften
Steg 2	Analysere årsaker til identifiserte diskrimineringsrisikoer
Steg 3	Iverksette tiltak som er egnet til å motvirke diskriminering og bidra til økt likestilling og mangfold i virksomheten
Steg 4	Vurdere resultatet av arbeidet som er gjort i punkt 1-3

Arbeidet inkluderes gjennom revisjon av prosessene i bedriftens styringssystem.





Likestillingsredegjørelse I P Huse AS 2022



Arbeidsgruppen jobber med handlings og aktivitetsplan som blant annet inneholder følgende:

Referanse, lovdata	Hovedområde	Underområde	Arbeidsområde
L&D-loven §26	Aktivitetsplikt	Rekruttering	Rekrutteringsprosess
L&D-loven §26	Aktivitetsplikt		Stillingsannonser
L&D-loven §26	Aktivitetsplikt	Lønns- og arbeidsvilkår	Praksis rundt lønn
L&D-loven §26	Aktivitetsplikt		Ansettelsesvilkår
L&D-loven §26	Aktivitetsplikt	Forfremmelse	Kriterier for forfremmelse
L&D-loven §26	Aktivitetsplikt	Utviklingsmuligheter	Kurs og videreutdanning
L&D-loven §26	Aktivitetsplikt	Tilrettelegging arbeid-familie	Sammensetning
L&D-loven §26	Aktivitetsplikt		Lokaler
L&D-loven §26	Aktivitetsplikt		Flexibilitet
L&D-loven §26	Aktivitetsplikt	Trakassering og kjønnsbasert vold	Rutiner til å red. trakasering
L&D-loven §26	Aktivitetsplikt		
L&D-loven §26	Aktivitetsplikt		
L&D-loven §26 a	Redegjøringsplikt	Likestillingsarbeid	Hvordan oppfylles aktivitesplikten
L&D-loven §26 b	Opplysningsplikt	Retten til innsyn	Kriterier
L&D-loven §26 c	Forankring i selskapets styre	Likestillingsarbeid	Redgjøre

Arbeidet med diskriminering og likestilling har fast plass i bedriftens møtestruktur.

- Faste møter med tillitsvalgte som bidrar inn i arbeidet.
- Arbeidsmiljøutvalget som bidragsyter.
- Ledermøte og ledelsens gjennomgåelse hvor tiltak blir vurdert sammen med den dedikerte arbeidsgruppen.
- Styremøter i bedriften.





Statsautoriserte revisorer
Ernst & Young AS

Langelandsvegen 1, DaagGården
6010 Ålesund

Foretaksregisteret: NO 976 389 387 MVA
Tlf: +47 24 00 24 00

www.ey.no
Medlemmer av Den norske Revisorforening

UAVHENGIG REVISORS BERETNING

Til generalforsamlingen i I P Huse AS

Konklusjon

Vi har revidert årsregnskapet for I P Huse AS som består av balanse per 31. desember 2022, resultatregnskap og kontantstrømpoppstilling for regnskapsåret avsluttet per denne datoen og noter til årsregnskapet, herunder et sammendrag av viktige regnskapsprinsipper.

Etter vår mening oppfyller årsregnskapet gjeldende lovkrav og gir et rettviseende bilde av selskapets finansielle stilling per 31. desember 2022 og av dets resultater og kontantstrømmer for regnskapsåret avsluttet per denne datoen i samsvar med regnskapslovens regler og god regnskapsskikk i Norge.

Grunnlag for konklusjon

Vi har gjennomført revisjonen i samsvar med International Standards on Auditing (ISA-ene). Våre oppgaver og plikter i henhold til disse standardene er beskrevet nedenfor under *Revisors oppgaver og plikter ved revisjonen av årsregnskapet*. Vi er uavhengige av selskapet i samsvar med kravene i relevante lover og forskrifter i Norge og *International Code of Ethics for Professional Accountants* (inkludert internasjonale uavhengighetsstandarder) utstedt av International Ethics Standards Board for Accountants (IESBA-reglene), og vi har overholdt våre øvrige etiske forpliktelser i samsvar med disse kravene. Innhentet revisjonsbevis er etter vår vurdering tilstrekkelig og hensiktsmessig som grunnlag for vår konklusjon.

Øvrig informasjon

Øvrig informasjon omfatter informasjon i selskapets årsrapport bortsett fra årsregnskapet og den tilhørende revisjonsberetningen. Styret og daglig leder (ledelsen) er ansvarlig for den øvrige informasjonen. Vår konklusjon om revisjonen av årsregnskapet dekker ikke den øvrige informasjonen, og vi attesterer ikke den øvrige informasjonen.

I forbindelse med revisjonen av årsregnskapet er det vår oppgave å lese den øvrige informasjonen med det formål å vurdere om årsberetningen inneholder de opplysninger som skal gis i henhold til gjeldende lovkrav og hvorvidt det foreligger vesentlig inkonsistens mellom den øvrige informasjonen og årsregnskapet eller kunnskap vi har opparbeidet oss under revisjonen, eller hvorvidt den tilsynelatende inneholder vesentlig feilinformasjon. Dersom vi konkluderer med at den øvrige informasjonen inneholder vesentlig feilinformasjon eller ikke inneholder de opplysninger som skal gis i henhold til gjeldende lovkrav, er vi pålagt å rapportere det.

Vi har ingenting å rapportere i så henseende, og vi mener at årsberetningen er konsistent med årsregnskapet og inneholder de opplysninger som skal gis i henhold til gjeldende lovkrav.

Ledelsens ansvar for årsregnskapet

Ledelsen er ansvarlig for å utarbeide årsregnskapet og for at det gir et rettviseende bilde i samsvar med regnskapslovens regler og god regnskapsskikk i Norge. Ledelsen er også ansvarlig for slik intern kontroll som den finner nødvendig for å kunne utarbeide et årsregnskap som ikke inneholder vesentlig feilinformasjon, verken som følge av misligheter eller feil.

Ved utarbeidelsen av årsregnskapet må ledelsen ta standpunkt til selskapets evne til fortsatt drift og opplyse om forhold av betydning for fortsatt drift. Forutsetningen om fortsatt drift skal legges til grunn for årsregnskapet med mindre ledelsen enten har til hensikt å avvike selskapet eller virksomheten, eller ikke har noe annet realistisk alternativ.



Building a better
working world

Revisors oppgaver og plikter ved revisjonen av årsregnskapet

Vårt mål er å oppnå betryggende sikkerhet for at årsregnskapet som helhet ikke inneholder vesentlig feilinformasjon, verken som følge av misligheter eller feil, og å avgi en revisjonsberetning som inneholder vår konklusjon. Betryggende sikkerhet er en høy grad av sikkerhet, men ingen garanti for at en revisjon utført i samsvar med ISA-ene, alltid vil avdekke vesentlig feilinformasjon. Feilinformasjon kan skyldes misligheter eller feil og er å anse som vesentlig dersom den enkeltvis eller samlet med rimelighet kan forventes å påvirke de økonomiske beslutningene som brukerne foretar på grunnlag av årsregnskapet.

Som del av en revisjon i samsvar med ISA-ene, utøver vi profesjonelt skjønn og utviser profesjonell skepsis gjennom hele revisjonen. I tillegg:

- identifiserer og vurderer vi risikoen for vesentlig feilinformasjon i årsregnskapet, enten det skyldes misligheter eller feil. Vi utformer og gjennomfører revisjonshandlinger for å håndtere slike risikoer, og innhenter revisjonsbevis som er tilstrekkelig og hensiktsmessig som grunnlag for vår konklusjon. Risikoen for at vesentlig feilinformasjon som følge av misligheter ikke blir avdekket, er høyere enn for feilinformasjon som skyldes feil, siden misligheter kan innebære samarbeid, forfalskning, bevisste utelatelser, uriktige fremstillinger eller overstyring av intern kontroll.
- opparbeider vi oss en forståelse av den interne kontrollen som er relevant for revisjonen, for å utforme revisjonshandlinger som er hensiktsmessige etter omstendighetene, men ikke for å gi uttrykk for en mening om effektiviteten av selskapets interne kontroll.
- evaluerer vi om de anvendte regnskapsprinsippene er hensiktsmessige og om regnskapsestimater og tilhørende noteopplysninger utarbeidet av ledelsen er rimelige.
- konkluderer vi på om ledelsens bruk av fortsatt drift-forutsetningen er hensiktsmessig, og, basert på innhentede revisjonsbevis, hvorvidt det foreligger vesentlig usikkerhet knyttet til hendelser eller forhold som kan skape betydelig tvil om selskapets evne til fortsatt drift. Dersom vi konkluderer med at det eksisterer vesentlig usikkerhet, kreves det at vi i revisjonsberetningen henleder oppmerksomheten på tilleggsopplysningene i årsregnskapet, eller, dersom slike tilleggsopplysninger ikke er tilstrekkelige, at vi modifierer vår konklusjon. Våre konklusjoner er basert på revisjonsbevis innhentet frem til datoen for revisjonsberetningen. Etterfølgende hendelser eller forhold kan imidlertid medføre at selskapet ikke kan fortsette driften.
- evaluerer vi den samlede presentasjonen, strukturen og innholdet i årsregnskapet, inkludert tilleggsopplysningene, og hvorvidt årsregnskapet gir uttrykk for de underliggende transaksjonene og hendelsene på en måte som gir et rettviseende bilde.

Vi kommuniserer med styret blant annet om det planlagte omfanget av og tidspunktet for revisjonsarbeidet og eventuelle vesentlige funn i revisjonen, herunder vesentlige svakheter i den interne kontrollen som vi avdekker gjennom revisjonen.

Ålesund, 2. juni 2023
ERNST & YOUNG AS

Revisjonsberetningen er signert elektronisk

Ivar-André Norvik
statsautorisert revisor

Uavhengig revisors beretning - I P Huse AS 2022

A member firm of Ernst & Young Global Limited

Penneo document key: NLF3-NOY1T-M64BL-45826-TIVIK-ZCQ0A



PENNEO

Signaturene i dette dokumentet er juridisk bindende. Dokument signert med "Penneo"™ - sikker digital signatur.
De signerende parter sin identitet er registrert, og er listet nedenfor.

"Med min signatur bekrefter jeg alle datoer og innholdet i dette dokument."

Ivar-Andre Årnes Norvik

Statsautorisert revisor

På vegne av: Ernst & Young AS

Serienummer: 9578-5998-4-1416660

IP: 83.241.xxx.xxx

2023-06-02 06:59:17 UTC



Penneo Dokumentnøkkel: NLTF3-NOY1T-M64BL-45826-T1V1K-ZC00A

Dokumentet er signert digitalt, med **Penneo.com**. Alle digitale signatur-data i dokumentet er sikret og validert av den datamaskin-utregnede hash-verdien av det opprinnelige dokument. Dokumentet er låst og tids-stemplet med et sertifikat fra en betrodd tredjepart. All kryptografisk bevis er integrert i denne PDF, for fremtidig validering (hvis nødvendig).

Hvordan bekrefter at dette dokumentet er originalen?

Dokumentet er beskyttet av ett Adobe CDS sertifikat. Når du åpner dokumentet i

Adobe Reader, skal du kunne se at dokumentet er sertifisert av **Penneo e-signature service <penneo@penneo.com>**. Dette garanterer at innholdet i dokumentet ikke har blitt endret.

Det er lett å kontrollere de kryptografiske beviser som er lokalisert inne i dokumentet, med Penneo validator - <https://penneo.com/validator>