



ÅRSREGNSKAPET FOR REGNSKAPSÅRET 2024 - GENERELL INFORMASJON

Enheten

Organisasjonsnummer:	989 106 562
Organisasjonsform:	Aksjeselskap
Foretaksnavn:	AGNEDA ALMENDING HOLDING AS
Forretningsadresse:	6713 ALMENNINGEN

Regnskapsår

Årsregnskapets periode:	01.01.2024 - 31.12.2024
-------------------------	-------------------------

Konsern

Morselskap i konsern:	Nei
-----------------------	-----

Regnskapsregler

Regler for små foretak benyttet:	Ja
Benyttet ved utarbeidelsen av årsregnskapet til selskapet:	Regnskapslovens alminnelige regler

Årsregnskapet fastsatt av kompetent organ

Bekreftet av representant for selskapet:	Dag Almenning
Dato for fastsettelse av årsregnskapet:	07.05.2025

Grunnlag for avgivelse

År 2024: Årsregnskapet er elektronisk innlevert
År 2023: Tall er hentet fra elektronisk innlevert årsregnskap fra 2024

Det er ikke krav til at årsregnskapet m.v. som sendes til Regnskapsregisteret er undertegnet. Kontrollen på at dette er utført ligger hos revisor/enhetens øverste organ. Sikkerheten ivaretas ved at innsender har rolle/rettighet for innsending av årsregnskapet via Altinn, og ved at det bekreftes at årsregnskapet er fastsatt av kompetent organ.

Brønnøysundregistrene, 15.05.2025



Resultatregnskap

Beløp i: NOK	Note	2024	2023
RESULTATREGNSKAP			
Kostnader			
Lønnskostnad	2		
Annen driftskostnad		27 797	24 082
Sum kostnader		27 797	24 082
Driftsresultat		-27 797	-24 082
Finansinntekter og finanskostnader			
Inntekt fra investering i tilknyttet selskap	3	229 833	1 215 583
Annen renteinntekt	4	30 402	23 971
Annen finansinntekt		452 097	540
Verdiendring av markedsbaserte finansielle omløpsmidler	4	52 352	326 252
Sum finansinntekter		764 685	1 566 346
Annen rentekostnad		7 240	
Annen finanskostnad	4		
Sum finanskostnader		7 240	
Netto finans		757 445	1 566 346
Resultat før skattekostnad		729 648	1 542 264
Skattekostnad på resultat	5		
Årsresultat	6	729 648	1 542 264
Årsresultat etter minoritetsinteresser		729 648	1 542 264
Totalresultat		729 648	1 542 264
Overføringer og disponeringer			
Ordinært utbytte		100 000	100 000
Avsatt til annen egenkapital		629 648	1 442 264
Overført fra annen egenkapital	6		
Sum overføringer og disponeringer		729 648	1 542 264



Balanse

Beløp i: NOK	Note	2024	2023
BALANSE - EIENDELER			
Anleggsmidler			
Immaterielle eiendeler			
Utsatt skattefordel	5		
Finansielle anleggsmidler			
Investeringer i tilknyttet selskap	3	6 111 016	4 935 235
Investeringer i aksjer og andeler	3, 4		
Sum finansielle anleggsmidler		6 111 016	4 935 235
Sum anleggsmidler		6 111 016	4 935 235
Omløpsmidler			
Varer			
Fordringer			
Andre kortsiktige fordringer		7 886	
Sum fordringer		7 886	
Investeringer			
Aksjer og andeler i foretak i samme konsern	3, 4		
Markedsbaserte aksjer	3, 4	1 301 352	2 052 273
Markedsbaserte obligasjoner	3, 4		
Andre markedsbaserte finansielle instrumenter	3, 4		
Sum investeringer		1 301 352	2 052 273
Bankinnskudd, kontanter og lignende			
Bankinnskudd, kontanter o.l.		541 776	344 874
Sum bankinnskudd, kontanter og lignende		541 776	344 874
Sum omløpsmidler		1 851 013	2 397 147
SUM EIENDELER		7 962 030	7 332 381

BALANSE - EGENKAPITAL OG GJELD



Balanse

Beløp i: NOK	Note	2024	2023
Egenkapital			
Innskutt egenkapital			
Aksjekapital (300 aksjer á kr 8 000)	6	2 400 000	2 400 000
Beholdning av egne aksjer	6	-136 000	-136 000
Overkurs	6	687 355	687 355
Sum innskutt egenkapital		2 951 355	2 951 355
Opptjent egenkapital			
Fond for vurderingsforskjeller	6		
Annen egenkapital	6	4 910 674	4 281 026
Udekket tap	6		
Sum opptjent egenkapital		4 910 674	4 281 026
Sum egenkapital		7 862 029	7 232 381
Gjeld			
Langsiktig gjeld			
Utsatt skatt	5		
Annen langsiktig gjeld			
Sum langsiktig gjeld		0	0
Kortsiktig gjeld			
Betalbar skatt	5		
Utbytte		100 000	100 000
Sum kortsiktig gjeld		100 000	100 000
Sum gjeld		100 000	100 000
SUM EGENKAPITAL OG GJELD		7 962 029	7 332 381



Brønnøysundregistrene

ÅRSREGNSKAP FOR REGNSKAPSÅRET 2024 - GENERELL INFORMASJON

Journalnummer: 2025 431936

Enheten

Organisasjonsnummer: 989 106 562
Organisasjonsform: Aksjeselskap
Foretaksnavn: AGNEDA ALMENDING HOLDING AS
6713 ALMENNINGEN

Regnskapsår

Årsregnskapsperiode: 01.01.2024 - 31.12.2024

Konsern

Mørselskap i konsern: Nei

Regnskapsregler

Regler for små foretak benyttet: Ja
Benyttet ved utarbeidelsen av
årsregnskapet til selskapet: Regnskapslovens alminnelige regler

Årsregnskapet fastsatt av kompetent organ

Bekreftet av representant for selskapet: Dag Almenning
Dato for fastsettelse av årsregnskapet: 07.05.2025

Revisjon

Selskapet har besluttet at årsregnskapet
ikke skal revideres: Ja
Årsregnskapet er utarbeidet av ekstern
autorisert regnskapsfører: Ja

Grunnlag for avgivelse

År 2024: Årsregnskap er elektronisk innlevert.
År 2023: Tall er hentet fra elektronisk innlevert årsregnskap fra 2024.

Det er ikke krav til at årsregnskapet m.v. som sendes til Regnskapsregisteret er undertegnet. Kontrollen på at dette er utført ligger hos revisor/enhetens øverste organ. Sikkerheten ivaretas ved at innsender har rolle/rettighet for innsending av årsregnskapet via Altinn, og ved at det bekreftes at årsregnskapet er fastsatt av kompetent organ.

Brønnøysundregistrene, 14.05.2025



Organisasjonsnr: 989 106 562
AGNEDA ALMENDING HOLDING AS

RESULTATREGNSKAP

Beløp i: NOK	Note	2024	2023
RESULTATREGNSKAP			
Kostnader			
Lønnskostnad	2		
Annen driftskostnad		27 797	24 082
Sum kostnader		27 797	24 082
Driftsresultat		-27 797	-24 082
Finansinntekter og finanskostnader			
Inntekt fra investering i tilknyttet selskap	3	229 833	1 215 583
Annen renteinntekt	4	30 402	23 971
Annen finansinntekt		452 097	540
Verdiendring av markedsbaserte finansielle omløpsmidler	4	52 352	326 252
Sum finansinntekter		764 685	1 566 346
Annen rentekostnad		7 240	
Annen finanskostnad	4		
Sum finanskostnader		7 240	
Netto finans		757 445	1 566 346
Resultat før skattekostnad		729 648	1 542 264
Skattekostnad på resultat	5		
Årsresultat	6	729 648	1 542 264
Årsresultat etter minoritetsinteresser		729 648	1 542 264
Totalresultat		729 648	1 542 264
Overføringer og disponeringer			
Ordinært utbytte		100 000	100 000
Avsatt til annen egenkapital		629 648	1 442 264
Overført fra annen egenkapital	6		
Sum overføringer og disponeringer		729 648	1 542 264



Organisasjonsnr: 989 106 562
AGNEDA ALMENDING HOLDING AS

BALANSE

Beløp i: NOK **Note** **2024** **2023**

BALANSE - EIENDELER

Anleggsmidler

Immaterielle eiendeler

Utsatt skattefordel 5

Finansielle anleggsmidler

Investeringer i tilknyttet selskap 3 6 111 016 4 935 235

Investeringer i aksjer og andeler 3, 4

Sum finansielle anleggsmidler 6 111 016 4 935 235

Sum anleggsmidler 6 111 016 4 935 235

Omløpsmidler

Varer

Fordringer

Andre kortsiktige fordringer 7 886

Sum fordringer 7 886

Investeringer

Aksjer og andeler i

foretak i samme konsern 3, 4

Markedsbaserte aksjer 3, 4 1 301 352 2 052 273

Markedsbaserte obligasjoner 3, 4

Andre markedsbaserte finansielle instrumenter 3, 4

Sum investeringer 1 301 352 2 052 273

Bankinnskudd, kontanter og lignende

Bankinnskudd, kontanter o. l. 541 776 344 874

Sum bankinnskudd, kontanter og lignende 541 776 344 874

Sum omløpsmidler 1 851 013 2 397 147

SUM EIENDELER 7 962 030 7 332 381

BALANSE - EGENKAPITAL OG GJELD

Egenkapital

Innskutt egenkapital



Aksjekapital (300 aksjer á kr 8 000)	6	2 400 000	2 400 000
Beholdning av egne aksjer	6	-136 000	-136 000
Overkurs	6	687 355	687 355
Sum innskutt egenkapital		2 951 355	2 951 355
Opptjent egenkapital			
Fond for vurderingsforskjeller	6		
Annen egenkapital	6	4 910 674	4 281 026
Udekket tap	6		
Sum opptjent egenkapital		4 910 674	4 281 026
Sum egenkapital		7 862 029	7 232 381
Gjeld			
Langsiktig gjeld			
Utsatt skatt	5		
Annen langsiktig gjeld			
Sum langsiktig gjeld		0	0
Kortsiktig gjeld			
Betalbar skatt	5		
Utbytte		100 000	100 000
Sum kortsiktig gjeld		100 000	100 000
Sum gjeld		100 000	100 000
SUM EGENKAPITAL OG GJELD		7 962 029	7 332 381



Organisasjonsnr: 989 106 562
AGNEDA ALMENDING HOLDING AS

NOTEOPPLYSNINGER - SELSKAP - alle poster oppgitt i hele tall

Note
2

Antall årsverk i regnskapsåret
0.00

Sum Beløp

Balanseført verdi 31.12. Varige driftsmidler Immaterielle eiend.

Konsernregnskap

Morselskapet sitt navn

Forretningskontor for morselskapet

Begrunnelse for at datterselskap er utelatt fra konsolideringen

Samlet beløp - tilknyttet selskap Årets Fjorårets

Samlet beløp - foretak i samme konsern Årets Fjorårets

Samlet beløp - foretak i samme konsern Årets Fjorårets

Samlet beløp - felles kontrollert virksomhet Årets Fjorårets

Pantstillelse Beløp

Beholdning av egne aksjer Antall Pålydende Andel av aksjek.



Regnskapsåret 2024

Agneda Almending Holding AS

Org.nr: 989 106 562

Årsregnskap

- resultatregnskap**
- balanse**
- noter**



Agneda Almending Holding AS

RESULTATREGNSKAP 01.01. - 31.12.

	Note	2024	2023
Annen driftskostnad			
Sum driftskostnad		27 797	24 082
Driftsresultat		27 797	24 082
		-27 797	-24 082
Inntekt fra investering i tilknyttet selskap	3	229 833	1 215 583
Annen renteinntekt	4	30 402	23 971
Annen finansinntekt		452 097	540
Verdiendring av markedsbaserte finansielle omløpsmidler	4	52 352	326 252
Annen rentekostnad		-7 240	0
Ordinært resultat før skattekostnad		729 648	1 542 264
Resultat		729 648	1 542 264
Arsresultat	6	729 648	1 542 264
Disponering (dekning) av årsresultatet			
Foreslått utbytte			
Avsatt til annen egenkapital		100 000	100 000
Sum disponert (dekket)		629 648	1 442 264
		729 648	1 542 264

Agneda Almending Holding AS

Side 2



Agneda Almending Holding AS				
BALANSE PR. 31.12.				
		Note	2024	2023
EIENDELER				
Anleggsmidler				
Finansielle anleggsmidler				
Investeringer i tilknyttet selskap		3	6 111 016	4 935 235
Sum finansielle anleggsmidler			<u>6 111 016</u>	<u>4 935 235</u>
Sum anleggsmidler			<u>6 111 016</u>	<u>4 935 235</u>
Omløpsmidler				
Andre kortsiktige fordringer			7 886	0
Sum fordringer			<u>7 886</u>	<u>0</u>
Markedsbaserte aksjer		3, 4	1 301 352	2 052 273
Sum investeringer			<u>1 301 352</u>	<u>2 052 273</u>
Bankinnskudd, kontanter o.l.			541 776	344 874
Sum omløpsmidler			<u>1 851 013</u>	<u>2 397 147</u>
SUM EIENDELER			<u>7 962 030</u>	<u>7 332 381</u>




Agneda Almending Holding AS


BALANSE PR. 31.12.

	Note	2024	2023
EGENKAPITAL OG GJELD			
EGENKAPITAL			
Innskutt egenkapital			
Aksjekapital (300 aksjer á kr 8 000)	6	2 400 000	2 400 000
Egne aksjer	6	-136 000	-136 000
Overkurs	6	687 355	687 355
Sum innskutt egenkapital		2 951 355	2 951 355
Opptjent egenkapital			
Annen egenkapital	6	4 910 674	4 281 026
Sum opptjent egenkapital		4 910 674	4 281 026
Sum egenkapital		7 862 029	7 232 381
GJELD			
Kortsiktig gjeld			
Utbytte		100 000	100 000
Sum kortsiktig gjeld		100 000	100 000
Sum gjeld		100 000	100 000
SUM EGENKAPITAL OG GJELD		7 962 029	7 332 381


Almenningen, 07.05.2025
Styret i Agneda Almending Holding AS


Dag Almending
styreleiar


Arve Martin Almending
styrerepresentant


Randi Almending Oldeide
styrerepresentant


Dagrun Almending Kvalheim
styrerepresentant


Marcela Drabløs Almending
styrerepresentant



Agneda Almending Holding AS

Noter til årsregnskapet for 2024

Regnskapsprinsipper

Årsregnskapet er satt opp i samsvar med regnskapsloven og NRS 8 - God regnskapsskikk for små foretak.

Skatt

Skattekostnaden i resultatregnskapet omfatter både periodens betalbare skatt og endring i utsatt skatt. Utsatt skatt er beregnet med 22% på grunnlag av de midlertidige forskjeller som eksisterer mellom regnskapsmessige og skattemessige verdier, samt ligningsmessig underskudd til fremføring ved utgangen av regnskapsåret. Skatteøkende og skattereduserende midlertidige forskjeller som reverserer eller kan reverseres i samme periode er utlignet og nettoført.

Klassifisering og vurdering av balanseposter

Eiendeler bestemt til varig eie eller bruk er klassifisert som anleggsmidler. Eiendeler som er knyttet til varekretsløpet er klassifisert som omløpsmidler. Fordringer klassifiseres som omløpsmidler hvis de skal tilbakebetales i løpet av ett år. For gjeld er analoge kriterier lagt til grunn. Første års avdrag på langsiktige fordringer og langsiktig gjeld klassifiseres likevel ikke som omløpsmiddel og kortsiktig gjeld.

Investeringer i andre selskaper

Kostmetoden brukes som prinsipp for investeringer i andre selskaper. Kostprisen økes når midler tilføres ved kapitalutvidelse. Mottatte utdelinger resultatføres i utgangspunktet som inntekt. Utdelinger som overstiger andel av opptjent egenkapital etter kjøpet føres som reduksjon av anskaffelseskost. Utbytte fra andre selskaper regnskapsføres som finansinntekt når utbyttet er vedtatt. Balanseført beløp skrives ned til antatt virkelig verdi når den er lavere.

Investeringer i markedsbaserte verdipapirer verdsettes til verdi ved årsslutt.

Note 2 Lønnskostnader, antall ansatte, godtgjørelser, lån til ansatte mm.

Selskapet har ingen ansatte, og ingen pensjonsforpliktelser.

Det er ikke gitt lån/sikkerhetsstillelse til daglig leder, styrets leder eller andre nærstående parter.

Note 3 Andre langsiktige aksjer og andeler

Nordvestvinduet Holding AS	Eierandel	Balanseført verdi
Balanseført verdi 31.12.2024	50%	6 111 016
		6 111 016

Det er ingen kjent markedsverdi for investeringen.



Agneda Almending Holding AS

Noter til årsregnskapet for 2024

Note 4 Verdipapirer

	Anskaffelses- kost	Årets verdiendring	Verdi 31.12.24
Verdipapirer	1 600 000	52 352	1 301 352

Note 5 Skatt

Skatteeffekten av midlertidige forskjeller og underskudd til fremføring som har gitt opphav til utsatt skatt og utsatte skattefordeler, spesifisert på typer av midlertidige forskjeller:

	2024	2023	Endring
Akkumulert fremførbart underskudd	-225 650	-175 910	49 740
Inngår ikke i beregningen av utsatt skatt	225 650	175 910	-49 740
Utsatt skattefordel (22 %)	0	0	0
Årets skattekostnad		2024	2023
Skattepliktig inntekt:			
Ordinært resultat før skatt		729 648	1 542 264
Permanente forskjeller		-779 388	-1 505 908
Anvendelse av fremførbart underskudd		0	-36 356
Skattepliktig inntekt		-49 740	0
Resultatført skatt på ordinært resultat:			
Betalbar skatt		0	0
Endring i utsatt skattefordel		0	0
Skattekostnad ordinært resultat		0	0
Betalbar skatt i balansen:			
Betalbar skatt på årets resultat		0	0
Sum betalbar skatt i balansen		0	0

Note 6 Egenkapital

	Aksjekapital	Overkurs	Egne aksjer	Annen egenkapital	Sum egenkapital
Egenkapital 01.01.2024	2 400 000	687 355	-136 000	4 281 026	7 232 381
Årets resultat	0	0	0	729 648	729 648
Avsatt utbytte	0	0	0	-100 000	-100 000
Egenkapital 31.12.2024	2 400 000	687 355	-136 000	4 910 674	7 862 029