



ÅRSREGNSKAPET FOR REGNSKAPSÅRET 2024 - GENERELL INFORMASJON

Enheten

Organisasjonsnummer: 915 835 848
Organisasjonsform: Aksjeselskap
Foretaksnavn: FWD HOLDING AS
Forretningsadresse: Hamborgveien 4A
0860 OSLO

Regnskapsår

Årsregnskapets periode: 01.01.2024 - 31.12.2024

Konsern

Morselskap i konsern: Nei

Regnskapsregler

Regler for små foretak benyttet: Ja
Benyttet ved utarbeidelsen av årsregnskapet til selskapet: Regnskapslovens alminnelige regler

Årsregnskapet fastsatt av kompetent organ

Bekreftet av representant for selskapet: Fredrik Wilhelm Dahlstrøm
Dato for fastsettelse av årsregnskapet: 21.05.2025

Grunnlag for avgivelse

År 2024: Årsregnskapet er elektronisk innlevert
År 2023: Tall er hentet fra elektronisk innlevert årsregnskap fra 2024

Det er ikke krav til at årsregnskapet m.v. som sendes til Regnskapsregisteret er undertegnet. Kontrollen på at dette er utført ligger hos revisor/enhetens øverste organ. Sikkerheten ivaretas ved at innsender har rolle/rettighet for innsending av årsregnskapet via Altinn, og ved at det bekreftes at årsregnskapet er fastsatt av kompetent organ.

Brønnøysundregistrene, 25.05.2025



Resultatregnskap

Beløp i: NOK	Note	2024	2023
RESULTATREGNSKAP			
Inntekter			
Sum inntekter		0	0
Kostnader			
Lønnskostnad	1	0	0
Annen driftskostnad		22 804	16 962
Sum kostnader		22 804	16 962
Driftsresultat		-22 804	-16 962
Finansinntekter og finanskostnader			
Inntekt på investering i datterselskap og tilknyttet selskap	2	168 544	343 939
Verdiøkning av finansielle instrumenter vurdert til virkelig verdi	3	25 925	0
Sum finansinntekter		194 469	343 939
Verdijustering finansielle anleggsmidler		99 048	227 981
Annen rentekostnad		307	0
Sum finanskostnader		99 354	227 981
Netto finans		95 115	115 958
Resultat før skattekostnad		72 311	98 997
Skattekostnad	4, 5	0	0
Årsresultat		72 311	98 997
Overføringer og disponeringer			
Udekket tap	6	0	0
Overføringer til/fra annen egenkapital	6	72 311	98 997
Sum overføringer og disponeringer		72 311	98 997



Balanse

Beløp i: NOK	Note	2024	2023
BALANSE - EIENDELER			
Anleggsmidler			
Immaterielle eiendeler			
Sum immaterielle eiendeler		0	0
Varige driftsmidler			
Sum varige driftsmidler		0	0
Finansielle anleggsmidler			
Investeringer i aksjer og andeler	2	968 768	1 066 956
Sum finansielle anleggsmidler		968 768	1 066 956
Sum anleggsmidler		968 768	1 066 956
Omløpsmidler			
Varer			
Fordringer			
Sum fordringer		0	0
Investeringer			
Markedsbaserte aksjer		576 847	0
Andre markedsbaserte finansielle instrumenter	3	0	0
Sum investeringer		576 847	0
Bankinnskudd, kontanter og lignende			
Bankinnskudd, kontanter og lignende		156 334	562 231
Sum bankinnskudd, kontanter og lignende		156 334	562 231
Sum omløpsmidler		733 181	562 231
SUM EIENDELER		1 701 949	1 629 187

BALANSE - EGENKAPITAL OG GJELD



Balanse

Beløp i: NOK	Note	2024	2023
Egenkapital			
Innskutt egenkapital			
Aksjekapital	6, 7	35 200	35 200
Sum innskutt egenkapital		35 200	35 200
Opptjent egenkapital			
Annen egenkapital	6	1 521 312	1 449 001
Sum opptjent egenkapital		1 521 312	1 449 001
Sum egenkapital		1 556 512	1 484 201
Gjeld			
Langsiktig gjeld			
Sum avsetninger for forpliktelser		0	0
Annen langsiktig gjeld			
Sum annen langsiktig gjeld		0	0
Sum langsiktig gjeld		0	0
Kortsiktig gjeld			
Leverandørgjeld		451	906
Betalbar skatt	4, 5	0	0
Annen kortsiktig gjeld		144 986	144 080
Sum kortsiktig gjeld		145 437	144 986
Sum gjeld		145 437	144 986
SUM EGENKAPITAL OG GJELD		1 701 949	1 629 187



Brønnøysundregistrene

ÅRSREGNSKAP FOR REGNSKAPSÅRET 2024 - GENERELL INFORMASJON

Journalnummer: 2025 463715

Enheten

Organisasjonsnummer: 915 835 848
Organisasjonsform: Aksjeselskap
Foretaksnavn: FWD HOLDING AS
Forretningsadresse: Hamborgveien 4A
0860 OSLO

Regnskapsår

Årsregnskapets periode: 01.01.2024 - 31.12.2024

Konsern

Morselskap i konsern: Nei

Regnskapsregler

Regler for små foretak benyttet: Ja
Benyttet ved utarbeidelsen av
årsregnskapet til selskapet: Regnskapslovens alminnelige regler

Årsregnskapet fastsatt av kompetent organ

Bekreftet av representant for selskapet: Fredrik Wilhelm Dahlstrøm
Dato for fastsettelse av årsregnskapet: 21.05.2025

Revisjon

Selskapet har besluttet at årsregnskapet
ikke skal revideres: Ja
Årsregnskapet er utarbeidet av ekstern
autorisert regnskapsfører: Ja
Ekstern autorisert regnskapsfører har i
løpet av regnskapsåret bistått ved den
løpende regnskapsføringen eller utført
andre tjenester for selskapet enn å
utarbeide årsregnskapet: Ja

Grunnlag for avgivelse

År 2024: Årsregnskap er elektronisk innlevert.
År 2023: Tall er hentet fra elektronisk innlevert årsregnskap fra 2024.

Det er ikke krav til at årsregnskapet m.v. som sendes til Regnskapsregisteret er undertegnet. Kontrollen på at dette er utført ligger hos revisor/enhetens øverste organ. Sikkerheten ivaretas ved at innsender har rolle/rettighet for innsending av årsregnskapet via Altinn, og ved at det bekreftes at årsregnskapet er fastsatt av kompetent organ.

Brønnøysundregistrene, 24.05.2025

Brønnøysundregistrene
Postadresse: Postboks 900, 8910 Brønnøysund
Telefon: 75 00 75 00
E-post: firmapost@brreg.no Internett: www.brreg.no
Organisasjonsnummer: 974 760 673



Organisasjonsnr: 915 835 848
FWD HOLDING AS

RESULTATREGNSKAP

Beløp i: NOK	Note	2024	2023
RESULTATREGNSKAP			
Inntekter			
Sum inntekter		0	0
Kostnader			
Lønnskostnad	1	0	0
Annen driftskostnad		22 804	16 962
Sum kostnader		22 804	16 962
Driftsresultat		-22 804	-16 962
Finansinntekter og finanskostnader			
Inntekt på investering i datterselskap og tilknyttet selskap	2	168 544	343 939
Verdiøkning av finansielle instrumenter vurdert til virkelig verdi	3	25 925	0
Sum finansinntekter		194 469	343 939
Verdijustering finansielle anleggsmidler		99 048	227 981
Annen rentekostnad		307	0
Sum finanskostnader		99 354	227 981
Netto finans		95 115	115 958
Resultat før skattekostnad		72 311	98 997
Skattekostnad	4, 5	0	0
Årsresultat		72 311	98 997
Overføringer og disponeringer			
Udekket tap	6	0	0
Overføringer til/fra annen egenkapital	6	72 311	98 997
Sum overføringer og disponeringer		72 311	98 997



Organisasjonsnr: 915 835 848
FWD HOLDING AS

BALANSE

Beløp i: NOK	Note	2024	2023
BALANSE - EIENDELER			
Anleggsmidler			
Immaterielle eiendeler			
Sum immaterielle eiendeler		0	0
Varige driftsmidler			
Sum varige driftsmidler		0	0
Finansielle anleggsmidler			
Investeringer i aksjer og andeler	2	968 768	1 066 956
Sum finansielle anleggsmidler		968 768	1 066 956
Sum anleggsmidler		968 768	1 066 956
Omløpsmidler			
Varer			
Fordringer			
Sum fordringer		0	0
Investeringer			
Markedsbaserte aksjer		576 847	0
Andre markedsbaserte finansielle instrumenter	3	0	0
Sum investeringer		576 847	0
Bankinnskudd, kontanter og lignende			
Bankinnskudd, kontanter og lignende		156 334	562 231
Sum bankinnskudd, kontanter og lignende		156 334	562 231
Sum omløpsmidler		733 181	562 231
SUM EIENDELER		1 701 949	1 629 187
BALANSE - EGENKAPITAL OG GJELD			
Egenkapital			
Innskutt egenkapital			
Aksjekapital	6, 7	35 200	35 200
Sum innskutt egenkapital		35 200	35 200
Opptjent egenkapital			



Annen egenkapital	6	1 521 312	1 449 001
Sum opptjent egenkapital		1 521 312	1 449 001
Sum egenkapital		1 556 512	1 484 201
Gjeld			
Langsiktig gjeld			
Sum avsetninger for forpliktelses		0	0
Annen langsiktig gjeld		0	0
Sum annen langsiktig gjeld		0	0
Sum langsiktig gjeld		0	0
Kortsiktig gjeld			
Leverandørgjeld		451	906
Betalbar skatt	4, 5	0	0
Annen kortsiktig gjeld		144 986	144 080
Sum kortsiktig gjeld		145 437	144 986
Sum gjeld		145 437	144 986
SUM EGENKAPITAL OG GJELD		1 701 949	1 629 187



Organisasjonsnr: 915 835 848
FWD HOLDING AS

NOTEOPPLYSNINGER - SELSKAP - alle poster oppgitt i hele tall

Note

Regnskapsprinsipper

Årsregnskapet er satt opp i samsvar med regnskapsloven og god regnskapsskikk for små foretak. Klassifisering og vurdering av balanseposter Omløpsmidler og kortsiktig gjeld omfatter normalt poster som forfaller til betaling innen ett år etter balansedagen. Omløpsmidler vurderes til laveste av anskaffelseskost og virkelig verdi. Kortsiktig gjeld balanseføres til nominelt beløp på etableringstidspunktet. Anleggsmidler vurderes til anskaffelseskost. Varige anleggsmidler avskrives etter en fornuftig avskrivningsplan. Anleggsmidlene nedskrives til virkelig verdi ved verdifall som ikke forventes å være forbigående. Langsiktig gjeld med unntak av andre avsetninger balanseføres til nominelt beløp på etableringstidspunktet. Skatt Skattekostnaden i resultatregnskapet omfatter både periodens betalbare skatt og endring i utsatt skatt. Utsatt skatt er beregnet med 22,00 % på grunnlag av de midlertidige forskjeller som eksisterer mellom regnskapsmessige og skattemessige verdier, samt ligningsmessig underskudd til fremføring ved utgangen av regnskapsåret. Skatteøkende og skattereduserende midlertidige forskjeller som reverserer eller kan reverseres i samme periode er utlignet og nettoført. Forøvrig er følgende regnskapsprinsipper anvendt: FIFO-metoden for tilordning av anskaffelseskost for ombyttbare finansielle eiendeler, laveste verdis prinsipp for markedsbaserte finansielle omløpsmidler. Selskapet har ikke endret regnskapsprinsipp fra 2023 til 2024.

Note

1

Antall årsverk i regnskapsåret

0.00

Sum

Beløp

Balanseført verdi 31.12. Varige driftsmidler Immaterielle eiend.

Konsernregnskap

Morselskapet sitt navn

Forretningskontor for morselskapet



Årsregnskap for
FWD HOLDING AS
915835848
Regnskapsår
01.01.2024 - 31.12.2024



FWD HOLDING AS
915 835 848

Resultatregnskap

	Note	2024	2023
Driftskostnader			
Annen driftskostnad		22 804	16 962
Sum driftskostnader		22 804	16 962
Driftsresultat		-22 804	-16 962
Finansinntekter			
Inntekt på investering i datterselskap og tilknyttet selskap	2	168 544	343 939
Verdiøkning av finansielle instrumenter vurdert til virkelig verdi	3	25 925	0
Sum finansinntekter		194 469	343 939
Finanskostnader			
Verdijustering finansielle anleggsmidler		99 048	227 981
Annen rentekostnad		307	0
Sum finanskostnader		99 354	227 981
Netto finans		95 115	115 958
Årsresultat		72 311	98 997
Overføringer			
Overføringer til/fra annen egenkapital	6	72 311	98 997
Sum overføringer		72 311	98 997



FWD HOLDING AS
915 835 848

Balanse

	Note	31.12.2024	31.12.2023
EIENDELER			
Anleggsmidler			
Finansielle anleggsmidler			
Investeringer i aksjer og andeler	2	968 768	1 066 956
Sum finansielle anleggsmidler		968 768	1 066 956
Sum anleggsmidler		968 768	1 066 956
Omløpsmidler			
Investeringer			
Markedsbaserte aksjer		576 847	0
Sum investeringer		576 847	0
Bankinnskudd, kontanter og lignende			
Bankinnskudd, kontanter og lignende		156 334	562 231
Sum bankinnskudd, kontanter og lignende		156 334	562 231
Sum omløpsmidler		733 181	562 231
SUM EIENDELER		1 701 949	1 629 187



FWD HOLDING AS
915 835 848

Balanse

	Note	31.12.2024	31.12.2023
EGENKAPITAL OG GJELD			
Egenkapital			
Innskutt egenkapital			
Aksjekapital	6, 7	35 200	35 200
Sum innskutt egenkapital		35 200	35 200
Opptjent egenkapital			
Annen egenkapital	6	1 521 312	1 449 001
Sum opptjent egenkapital		1 521 312	1 449 001
Sum egenkapital		1 556 512	1 484 201
Gjeld			
Kortsiktig gjeld			
Leverandørgjeld		451	906
Annen kortsiktig gjeld		144 986	144 080
Sum kortsiktig gjeld		145 437	144 986
Sum gjeld		145 437	144 986
SUM EGENKAPITAL OG GJELD		1 701 949	1 629 187

OSLO, 21.05.2025

Fredrik Wilhelm Dahlstrøm
styrets leder



FWD HOLDING AS
915 835 848

Noter

Regnskapsprinsipper

Årsregnskapet er satt opp i samsvar med regnskapsloven og god regnskapsskikk for små foretak.

Klassifisering og vurdering av balanseposter

Omløpsmidler og kortsiktig gjeld omfatter normalt poster som forfaller til betaling innen ett år etter balansedagen.

Omløpsmidler vurderes til laveste av anskaffelseskost og virkelig verdi. Kortsiktig gjeld balanseføres til nominelt beløp på etableringstidspunktet. Anleggsmidler vurderes til anskaffelseskost. Varige anleggsmidler avskrives etter en fornuftig avskrivningsplan. Anleggsmidlene nedskrives til virkelig verdi ved verdifall som ikke forventes å være forbigående. Langsiktig gjeld med unntak av andre avsetninger balanseføres til nominelt beløp på etableringstidspunktet.

Skatt

Skattekostnaden i resultatregnskapet omfatter både periodens betalbare skatt og endring i utsatt skatt. Utsatt skatt er beregnet med 22,00 % på grunnlag av de midlertidige forskjeller som eksisterer mellom regnskapsmessige og skattemessige verdier, samt ligningsmessig underskudd til fremføring ved utgangen av regnskapsåret. Skatteøkende og skattereduserende midlertidige forskjeller som reverserer eller kan reverseres i samme periode er utlignet og nettoført.

Forøvrig er følgende regnskapsprinsipper anvendt:

FIFO-metoden for tilordning av anskaffelseskost for ombyttbare finansielle eiendeler, laveste verdis prinsipp for markedsbaserte finansielle omløpsmidler.

Selskapet har ikke endret regnskapsprinsipp fra 2023 til 2024.

Note 1 - Antall årsverk

Selskapet har ikke hatt ansatte i løpet av regnskapsåret.

Note 2 - Investeringer i aksjer og andeler i andre selskaper

Selskapsnavn	Forretningskontor	Antall aksjer	Eierandel (%)	Stemmerett (%)	Bokført verdi	Markedsverdi
BERGEN CARBON SOLUTIONS AS	Bergen	1 590			5 168	5 168
Timik Group AB	Stockholm	330 000	2,58	2,58	963 600	963 600
Sum					968 768	

Note 3 - Markedsbaserte verdipapirer

	Anskaffelseskost	Markeds-verdi	Balanseført verdi
Omløpsmidler	551 782	576 847	576 847



FWD HOLDING AS
915 835 848

Note 4 - Spesifisering av skatt

Skattepliktig inntekt	2024	2023
Resultat før skatt	72 311	98 997
Permanente forskjeller	-90 365	-105 640
Skattepliktig inntekt	-18 054	-6 644

Note 5 - Midlertidige forskjeller - utsatt skatt/skattefordel

Utsatt skatt/utsatt skattefordel i balansen avsettes på grunnlag av forskjeller mellom regnskapsmessige og skattemessige verdier i henhold til norsk regnskapsstandard for skatt.

Midlertidige skatteøkende og skattereduserende forskjeller som kan utlignes er nettoført.

Midlertidige forskjeller knyttet til:	01.01.2024	31.12.2024	Endring
Fremførbart underskudd	-74 293	-92 347	18 054
Netto forskjeller	-74 293	-92 347	18 054
Skattereduserende forskjeller som ikke kan utlignes	74 293	92 347	-18 054
Sum midlertidige forskjeller som inngår i grunnlag for utsatt skatt/skattefordel	0	0	0
Utsatt skatt 31.12.2024 basert på 22 %	0	0	0

I henhold til God regnskapskikk for små foretak balanseføres ikke utsatt skattefordel.


Note 6 - Egenkapital

	Aksjekapital	Opptjent egenkapital	Sum
Egenkapital 31.12.2023	35 200	1 449 001	1 484 201
Årsresultat	0	72 311	72 311
Egenkapital 31.12.2024	35 200	1 521 312	1 556 512

Note 7 - Aksjekapital

Aksjeklasse	Antall aksjer	Aksjenes pålydende	Bokført verdi
Ordinære	88	400	35 200

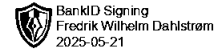
Aksjonærer	Antall aksjer	Eierandel %	Aksjeklasse
FREDRIK WILHELM DAHLSTRØM	88	100,00	Ordinære



Årsregnskap for
FWD HOLDING AS
915835848
Regnskapsår
01.01.2024 - 31.12.2024



FWD HOLDING AS
915 835 848

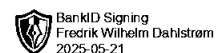


Resultatregnskap

	Note	2024	2023
Driftskostnader			
Annen driftskostnad		22 804	16 962
Sum driftskostnader		22 804	16 962
Driftsresultat		-22 804	-16 962
Finansinntekter			
Inntekt på investering i datterselskap og tilknyttet selskap	2	168 544	343 939
Verdiøkning av finansielle instrumenter vurdert til virkelig verdi	3	25 925	0
Sum finansinntekter		194 469	343 939
Finanskostnader			
Verdijustering finansielle anleggsmidler		99 048	227 981
Annen rentekostnad		307	0
Sum finanskostnader		99 354	227 981
Netto finans		95 115	115 958
Årsresultat		72 311	98 997
Overføringer			
Overføringer til/fra annen egenkapital	6	72 311	98 997
Sum overføringer		72 311	98 997



FWD HOLDING AS
915 835 848

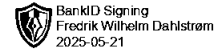


Balanse

	Note	31.12.2024	31.12.2023
EIENDELER			
Anleggsmidler			
Finansielle anleggsmidler			
Investeringer i aksjer og andeler	2	968 768	1 066 956
Sum finansielle anleggsmidler		968 768	1 066 956
Sum anleggsmidler		968 768	1 066 956
Omløpsmidler			
Investeringer			
Markedsbaserte aksjer		576 847	0
Sum investeringer		576 847	0
Bankinnskudd, kontanter og lignende			
Bankinnskudd, kontanter og lignende		156 334	562 231
Sum bankinnskudd, kontanter og lignende		156 334	562 231
Sum omløpsmidler		733 181	562 231
SUM EIENDELER		1 701 949	1 629 187



FWD HOLDING AS
915 835 848



Balanse

	Note	31.12.2024	31.12.2023
EGENKAPITAL OG GJELD			
Egenkapital			
Innskutt egenkapital			
Aksjekapital	6, 7	35 200	35 200
Sum innskutt egenkapital		35 200	35 200
Opptjent egenkapital			
Annen egenkapital	6	1 521 312	1 449 001
Sum opptjent egenkapital		1 521 312	1 449 001
Sum egenkapital		1 556 512	1 484 201
Gjeld			
Kortsiktig gjeld			
Leverandørgjeld		451	906
Annen kortsiktig gjeld		144 986	144 080
Sum kortsiktig gjeld		145 437	144 986
Sum gjeld		145 437	144 986
SUM EGENKAPITAL OG GJELD		1 701 949	1 629 187

OSLO, 21.05.2025

Fredrik Wilhelm Dahlstrøm
styrets leder



FWD HOLDING AS
915 835 848



Noter

Regnskapsprinsipper

Årsregnskapet er satt opp i samsvar med regnskapsloven og god regnskapsskikk for små foretak.

Klassifisering og vurdering av balanseposter

Omløpsmidler og kortsiktig gjeld omfatter normalt poster som forfaller til betaling innen ett år etter balansedagen.

Omløpsmidler vurderes til laveste av anskaffelseskost og virkelig verdi. Kortsiktig gjeld balanseføres til nominelt beløp på etableringstidspunktet. Anleggsmidler vurderes til anskaffelseskost. Varige anleggsmidler avskrives etter en fornuftig avskrivningsplan. Anleggsmidlene nedskrives til virkelig verdi ved verdifall som ikke forventes å være forbigående. Langsiktig gjeld med unntak av andre avsetninger balanseføres til nominelt beløp på etableringstidspunktet.

Skatt

Skattekostnaden i resultatregnskapet omfatter både periodens betalbare skatt og endring i utsatt skatt. Utsatt skatt er beregnet med 22,00 % på grunnlag av de midlertidige forskjeller som eksisterer mellom regnskapsmessige og skattemessige verdier, samt ligningsmessig underskudd til fremføring ved utgangen av regnskapsåret. Skatteøkende og skattereduserende midlertidige forskjeller som reverserer eller kan reverseres i samme periode er utlignet og nettoført.

Forøvrig er følgende regnskapsprinsipper anvendt:

FIFO-metoden for tilordning av anskaffelseskost for ombyttbare finansielle eiendeler, laveste verdis prinsipp for markedsbaserte finansielle omløpsmidler.

Selskapet har ikke endret regnskapsprinsipp fra 2023 til 2024.

Note 1 - Antall årsverk

Selskapet har ikke hatt ansatte i løpet av regnskapsåret.

Note 2 - Investeringer i aksjer og andeler i andre selskaper


Selskapsnavn	Forretningskontor	Antall aksjer	Eierandel (%)	Stemmerett (%)	Bokført verdi	Markedsverdi
BERGEN CARBON SOLUTIONS AS	Bergen	1 590			5 168	5 168
Timik Group AB	Stockholm	330 000	2,58	2,58	963 600	963 600
Sum					968 768	

Note 3 - Markedsbaserte verdipapirer

	Anskaffelseskost	Markeds-verdi	Balanseført verdi
Omløpsmidler	551 782	576 847	576 847



FWD HOLDING AS
915 835 848



Note 4 - Spesifisering av skatt

Skattepliktig inntekt	2024	2023
Resultat før skatt	72 311	98 997
Permanente forskjeller	-90 365	-105 640
Skattepliktig inntekt	-18 054	-6 644

Note 5 - Midlertidige forskjeller - utsatt skatt/skattefordel

Utsatt skatt/utsatt skattefordel i balansen avsettes på grunnlag av forskjeller mellom regnskapsmessige og skattemessige verdier i henhold til norsk regnskapsstandard for skatt.

Midlertidige skatteøkende og skattereduserende forskjeller som kan utlignes er nettoført.

Midlertidige forskjeller knyttet til:	01.01.2024	31.12.2024	Endring
Fremførbart underskudd	-74 293	-92 347	18 054
Netto forskjeller	-74 293	-92 347	18 054
Skattereduserende forskjeller som ikke kan utlignes	74 293	92 347	-18 054
Sum midlertidige forskjeller som inngår i grunnlag for utsatt skatt/skattefordel	0	0	0
Utsatt skatt 31.12.2024 basert på 22 %	0	0	0

I henhold til God regnskapskikk for små foretak balanseføres ikke utsatt skattefordel.

Note 6 - Egenkapital

	Aksjekapital	Opptjent egenkapital	Sum
Egenkapital 31.12.2023	35 200	1 449 001	1 484 201
Årsresultat	0	72 311	72 311
Egenkapital 31.12.2024	35 200	1 521 312	1 556 512

Note 7 - Aksjekapital

Aksjeklasse	Antall aksjer	Aksjenes pålydende	Bokført verdi
Ordinære	88	400	35 200

Aksjonærer	Antall aksjer	Eierandel %	Aksjeklasse
FREDRIK WILHELM DAHLSTRØM	88	100,00	Ordinære