



ÅRSREGNSKAPET FOR REGNSKAPSÅRET 2024 - GENERELL INFORMASJON

Enheten

Organisasjonsnummer:	988 964 050
Organisasjonsform:	Aksjeselskap
Foretaksnavn:	EDA ELEKTRO DATA AS
Forretningsadresse:	Haavard Martinsens vei 30 0978 OSLO

Regnskapsår

Årsregnskapets periode:	01.01.2024 - 31.12.2024
-------------------------	-------------------------

Konsern

Mørselskap i konsern:	Ja
Konsernregnskap lagt ved:	Ja

Regnskapsregler

Regler for små foretak benyttet:	Nei
Benyttet ved utarbeidelsen av årsregnskapet til selskapet:	Regnskapslovens alminnelige regler
Benyttet ved utarbeidelsen av årsregnskapet til konsernet:	Regnskapslovens alminnelige regler

Årsregnskapet fastsatt av kompetent organ

Bekreftet av representant for selskapet:	Tor G. Fjerdingsby
Dato for fastsettelse av årsregnskapet:	11.06.2025

Grunnlag for avgivelse

År 2024: Årsregnskapet er elektronisk innlevert
År 2023: Tall er hentet fra elektronisk innlevert årsregnskap fra 2024

Det er ikke krav til at årsregnskapet m.v. som sendes til Regnskapsregisteret er undertegnet. Kontrollen på at dette er utført ligger hos revisor/enhetens øverste organ. Sikkerheten ivaretas ved at innsender har rolle/rettighet for innsending av årsregnskapet via Altinn, og ved at det bekreftes at årsregnskapet er fastsatt av kompetent organ.

Brønnøysundregistrene, 09.07.2025



Resultatregnskap

Beløp i: NOK	Note	2024	2023
RESULTATREGNSKAP			
Inntekter			
Salgsinntekt	1,2	6 281 072	8 850 823
Sum inntekter		6 281 072	8 850 823
Kostnader			
Varekostnad		31 462	3 152 486
Lønnskostnad	3	2 995 980	3 454 126
Avskrivning på driftsmidler	4	203 980	195 094
Annen driftskostnad		3 488 852	3 089 669
Sum kostnader		6 720 274	9 891 375
Driftsresultat		-439 202	-1 040 552
Finansinntekter og finanskostnader			
Inntekt på investering i datterselskap		25 579 834	12 819 999
Annen renteinntekt		1 661 484	1 649 535
Annen finansinntekt		44 611	40 699
Sum finansinntekter		27 285 929	14 510 233
Annen rentekostnad		1 460 653	1 524 701
Annen finanskostnad		0	18 765
Sum finanskostnader		1 460 653	1 543 466
Netto finans		25 825 276	12 966 767
Resultat før skattekostnad		25 386 074	11 926 215
Skattekostnad på resultat	5	118 037	-112 022
Årsresultat	6	25 268 037	12 038 237
Overføringer og disponeringer			
Ordinært utbytte		25 000 000	12 000 000
Avsatt til annen egenkapital		268 037	38 237
Sum overføringer og disponeringer		25 268 037	12 038 237



Balanse

Beløp i: NOK	Note	2024	2023
BALANSE - EIENDELER			
Anleggsmidler			
Immaterielle eiendeler			
Utsatt skattefordel	5	147 058	265 095
Sum immaterielle eiendeler		147 058	265 095
Varige driftsmidler			
Driftsløsøre, inventar o.a. utstyr	4	352 578	556 558
Sum varige driftsmidler	4	352 578	556 558
Finansielle anleggsmidler			
Investering i datterselskap	2	14 443 655	14 506 857
Sum finansielle anleggsmidler		14 443 655	14 506 857
Sum anleggsmidler		14 943 291	15 328 510
Omløpsmidler			
Varer			
Fordringer			
Kundefordringer	2	643 750	1 196 471
Andre kortsiktige fordringer	2	24 661 418	13 135 696
Sum fordringer		25 305 168	14 332 167
Bankinnskudd, kontanter og lignende			
Bankinnskudd, kontanter o.l.	7	7 180 902	4 890 954
Sum bankinnskudd, kontanter og lignende		7 180 902	4 890 954
Sum omløpsmidler		32 486 070	19 223 121
SUM EIENDELER		47 429 361	34 551 631

BALANSE - EGENKAPITAL OG GJELD

Egenkapital



Balanse

Beløp i: NOK	Note	2024	2023
Innskutt egenkapital			
Aksjekapital	8	2 900 000	2 900 000
Overkurs		4 232 500	4 232 500
Sum innskutt egenkapital		7 132 500	7 132 500
Opptjent egenkapital			
Annen egenkapital		14 392 593	14 124 556
Sum opptjent egenkapital		14 392 593	14 124 556
Sum egenkapital		21 525 093	21 257 056
Sum langsiktig gjeld		0	0
Kortsiktig gjeld			
Leverandørgjeld	2	188 706	590 335
Skyldig offentlige avgifter		425 230	442 860
Utbytte		25 000 000	12 000 000
Annen kortsiktig gjeld	2	290 332	261 380
Sum kortsiktig gjeld		25 904 268	13 294 575
Sum gjeld		25 904 268	13 294 575
SUM EGENKAPITAL OG GJELD		47 429 361	34 551 631



Konsernets resultatregnskap

Beløp i: NOK	Note	2024	2023
RESULTATREGNSKAP			
Inntekter			
Salgsinntekter	1,2	375 155 748	293 121 235
Annen driftsinntekt		56 616	87 134
Sum inntekter		375 212 364	293 208 369
Kostnader			
Varekostnad		116 483 471	97 914 845
Lønnskostnader m.m.	3	170 924 359	141 882 922
Avskrivning på driftsmidler og immaterielle eiendeler	4	531 116	653 041
Annen driftskostnad	5	39 036 534	32 023 533
Sum kostnader		326 975 480	272 474 341
Driftsresultat		48 236 884	20 734 028
Finansinntekter og finanskostnader			
Annen renteinntekt		3 499 436	2 794 341
Annen finansinntekt		365 237	334 510
Sum finansinntekter		3 864 673	3 128 851
Annen rentekostnad		1 515 504	1 539 890
Annen finanskostnad		0	28 802
Sum finanskostnader		1 515 504	1 568 692
Netto finans		2 349 169	1 560 159
Resultat før skattekostnad		50 586 053	22 294 187
Skattekostnad på ordinært resultat	6	11 417 964	5 079 328
Årsresultat		39 168 089	17 214 859
Minoritetsinteresser		10 904 912	5 100 758
Årsresultat etter minoritetsinteresser		28 263 177	12 114 101
Overføringer og disponeringer			
Ordinært utbytte		25 000 000	12 000 000



Konsernets resultatregnskap

Beløp i: NOK	Note	2024	2023
Annen egenkapital		3 263 177	114 101
Sum overføringer og disponeringer		28 263 177	12 114 101



Konsernets balanse

Beløp i: NOK	Note	2024	2023
BALANSE - EIENDELER			
Anleggsmidler			
Immaterielle eiendeler			
Utsatt skattefordel	6	662 352	734 301
Sum immaterielle eiendeler		662 352	734 301
Varige driftsmidler			
Tomter, bygninger og annen fast eiendom	4,13	157 639	0
Driftsløsøre, inventar, o.a. utstyr	4,13	727 385	1 594 410
Sum varige driftsmidler		885 024	1 594 410
Sum anleggsmidler		1 547 376	2 328 711
Omløpsmidler			
Varer			
Lager av varer	7,13	8 369 076	7 362 946
Sum varer		8 369 076	7 362 946
Fordringer			
Kundefordringer	13	76 528 950	68 177 669
Andre fordringer		963 141	2 853 390
Sum fordringer		77 492 091	71 031 059
Bankinnskudd, kontanter og lignende			
Bankinnskudd, kontanter og lignende	8,9	70 441 782	44 429 973
Sum bankinnskudd, kontanter og lignende		70 441 782	44 429 973
Sum omløpsmidler		156 302 949	122 823 978
SUM EIENDELER		157 850 325	125 152 689

BALANSE - EGENKAPITAL OG GJELD

Egenkapital

Innskutt egenkapital



Konsernets balanse

Beløp i: NOK	Note	2024	2023
Aksjekapital	10	2 900 000	2 900 000
Overkurs		4 232 500	4 232 500
Annen innskutt egenkapital		1 867 500	1 867 500
Sum innskutt egenkapital		9 000 000	9 000 000
Opptjent egenkapital			
Annen egenkapital		23 101 372	19 297 970
Minoritetsinteresser		10 774 071	8 466 383
Sum opptjent egenkapital		33 875 443	27 764 353
Sum egenkapital		42 875 443	36 764 353
Gjeld			
Langsiktig gjeld			
Andre avsetninger for forpliktelser	12	1 750 000	1 750 000
Sum avsetninger for forpliktelser		1 750 000	1 750 000
Annen langsiktig gjeld			
Sum langsiktig gjeld		1 750 000	1 750 000
Kortsiktig gjeld			
Leverandørgjeld		18 383 962	17 071 366
Betalbar skatt	6	11 346 015	5 202 695
Skyldig offentlige avgifter		25 598 005	19 938 747
Utbytte		34 356 965	19 117 501
Forskudd fra kunder		4 886 600	9 768 662
Annen kortsiktig gjeld		18 653 335	15 539 365
Sum kortsiktig gjeld		113 224 882	86 638 336
Sum gjeld		114 974 882	88 388 336
SUM EGENKAPITAL OG GJELD		157 850 325	125 152 689



Erfa Revisjon Follo AS
Sætreskogveien 4
1415 Oppegård
Tlf 957 85 000 Fax 66 80 68 56

Organisasjonsnr. NO 914 144 809 MVA
Registrert i Foretaksregisteret
Medlem av Den Norske Revisorforening

UAVHENGIG REVISORS BERETNING Til generalforsamlingen i EDA Elektro Data AS

Uttalelse om revisjonen av årsregnskapet

Konklusjon

Vi har revidert årsregnskapet for EDA Elektro Data AS som består av:

- Selskapsregnskapet som viser et overskudd på kr 25 268 037 og består av balanse per 31. desember 2024, resultatregnskap, og oppstilling over endringer i egenkapital og kontantstrømpoppstilling, for regnskapsåret avsluttet per denne datoen og noter til årsregnskapet, herunder et sammendrag av viktige regnskapsprinsipper, og
- konsernregnskapet som viser et overskudd på kr 39 168 089 og består av balanse per 31. desember 2024, resultatregnskap, og oppstilling over endringer i egenkapital og kontantstrømpoppstilling, for regnskapsåret avsluttet per denne datoen og noter til årsregnskapet, herunder et sammendrag av viktige regnskapsprinsipper.

Etter vår mening

- oppfyller årsregnskapet gjeldende lovkrav, og
- gir årsregnskapet et rettviseende bilde av selskapets finansielle stilling per 31. desember 2024 og av dets resultater og kontantstrømmer for regnskapsåret avsluttet per denne datoen i samsvar med regnskapslovens regler og god regnskapsskikk i Norge.

Grunnlag for konklusjonen

Vi har gjennomført revisjonen i samsvar med International Standards on Auditing (ISA-ene). Våre oppgaver og plikter i henhold til disse standardene er beskrevet nedenfor under Revisors oppgaver og plikter ved revisjonen av årsregnskapet. Vi er uavhengige av selskapet i samsvar med kravene i relevante lover og forskrifter i Norge og International Code of Ethics for Professional Accountants (inkludert internasjonale uavhengighetsstandarder) utstedt av International Ethics Standards Board for Accountants (IESBA-reglene), og vi har overholdt våre øvrige etiske forpliktelser i samsvar med disse kravene. Innhentet revisjonsbevis er etter vår vurdering tilstrekkelig og hensiktsmessig som grunnlag for vår konklusjon.

Øvrig informasjon

Styret og daglig leder (ledelsen) er ansvarlige for informasjonen i årsberetningen. Vår konklusjon om årsregnskapet ovenfor dekker ikke informasjonen i årsberetningen.

I forbindelse med revisjonen av årsregnskapet er det vår oppgave å lese årsberetningen. Formålet er å vurdere hvorvidt det foreligger vesentlig inkonsistens mellom årsberetningen, og årsregnskapet og den kunnskap vi har opparbeidet oss under revisjonen av årsregnskapet, eller hvorvidt informasjon i årsberetningen ellers fremstår som vesentlig feil. Vi har plikt til å rapportere dersom årsberetningen fremstår som vesentlig feil. Vi har ingenting å rapportere i så henseende.

Basert på kunnskapen vi har opparbeidet oss i revisjonen, mener vi at årsberetningen er



konsistent med årsregnskapet og inneholder de opplysninger som skal gis i henhold til gjeldene lovkrav.

Ledelsens ansvar for årsregnskapet

Ledelsen er ansvarlig for å utarbeide årsregnskapet og for at det gir et rettviseende bilde i samsvar med regnskapslovens regler og god regnskapsskikk i Norge. Ledelsen er også ansvarlig for slik intern kontroll som den finner nødvendig for å kunne utarbeide et årsregnskap som ikke inneholder vesentlig feilinformasjon, verken som følge av misligheter eller utilsiktede feil.

Ved utarbeidelsen av årsregnskapet må ledelsen ta standpunkt til selskapets evne til fortsatt drift og opplyse om forhold av betydning for fortsatt drift. Forutsetningen om fortsatt drift skal legges til grunn for årsregnskapet så lenge det ikke er sannsynlig at virksomheten vil bli avvirket.

Revisors oppgaver og plikter ved revisjonen av årsregnskapet

Vårt mål er å oppnå betryggende sikkerhet for at årsregnskapet som helhet ikke inneholder vesentlig feilinformasjon, verken som følge av misligheter eller utilsiktede feil, og å avgi en revisjonsberetning som inneholder vår konklusjon. Betryggende sikkerhet er en høy grad av sikkerhet, men ingen garanti for at en revisjon utført i samsvar med ISA-ene, alltid vil avdekke vesentlig feilinformasjon. Feilinformasjon kan oppstå som følge av misligheter eller utilsiktede feil. Feilinformasjon er å anse som vesentlig dersom den enkeltvis eller samlet med rimelighet kan forventes å påvirke de økonomiske beslutningene som brukerne foretar på grunnlag av årsregnskapet.

For revisors oppgaver og plikter se: <https://revisorforeningen.no/revisjonsberetninger>

Oppegård, 11. juni 2025

Kjell Tronrud
statsautorisert revisor



EDA Elektro Data AS Årsberetning 2024

Virksomhetens art og hvor den drives

EDA Elektro Data AS driver med investering i selskaper innenfor elektrobransjen og er morselskapet i konsernet EDA Elektro Data. Selskapets forretningsvirksomhet er rettet mot det norske markedet og salget skjer med utgangspunkt i selskapets lokaler i Oslo. Selskapet bidrar med salg av administrative tjenester til de andre selskapene i EDA-konsernet. Konsernet EDA Elektro Data AS har også kontorer på Strømmen.

Rettvisende oversikt over utvikling og resultat

Morselskapet har hatt en omsetningsreduksjon på 29 % fra 2023 til 2024. Resultatgrad (resultat før skatt + finanskostnader i prosent av omsetning) er 427 % i 2024, en økning fra 152 % året før.

Egenkapital per 31.12.24 i morselskapet er 21,5 mill., en økning på 0,2 mill. fra året før. Egenkapitalandelen er 45,4 % per 31.12.24, mot 61,5 % året før.

Kontantstrømmen i morselskapet for 2024 er positiv med 2,3 mill. og øker likvide midler til 7,2 mill. Netto kontantstrøm fra drift er positiv med 12,7 mill. i 2024.

Konsernet hadde en omsetningsøkning på 28 % i 2024. Resultatgrad i konsernet (resultat før skatt + finanskostnader i prosent av omsetning) er 13,9 % i 2024, en økning fra 8,1 % året før.

Egenkapital inkludert minoritetsinteresser er 42,9 mill. per 31.12.24, en økning på 6,1 mill. fra året før. Egenkapitalandelen inkl. minoritetsinteresser er 27,2 % per 31.12.24, en reduksjon fra 29,4 % året før.

Konsernets kontantstrøm i 2024 gir en økning i likvide midler med 26 mill. til 70,4 mill. ved utgangen av året. Likviditeten i konsernet er meget god. Kontantstrøm fra drift er positiv med 39,9 mill.

Styret i EDA Elektro Data AS forventet lavere omsetning og høyere driftsresultat for 2024 i morselskapet sammenlignet med 2023. Omsetningen og driftsresultatet ble relativt lik som forventet. For konsernet forventet styret en lik omsetning og lavere driftsresultat for 2024 enn året før. Den faktiske omsetningen og resultatet i 2024 i konsernet var betydelig høyere enn forventet.

Styret forventer en relativt lik omsetning for morselskapet for 2025 som i 2024. Omsetningen i 2025 i konsernet forventes redusert fra året før.

Driftsresultatet for morselskapet forventes å være bedre i 2025 enn året før. Styret forventer et lavere driftsresultat i 2025 for konsernet.

Det er ikke planlagt større investeringer for 2025. Finansiering vil kunne skje over drift, det vil ikke være nødvendig med kapitaltilførsel i forbindelse med dette.

Styret mener at årsregnskapet gir et rettvisende bilde av morselskapets og konsernets eiendeler og gjeld, finansielle stilling og resultat.



Sentrale risikoer og usikkerhetsfaktorer

EDA-konsernet driver innen bygg- og anleggsbransjen, som er utsatt for store konjunktursvingninger. Konsernet har gjennom sin strategi som mål å redusere effekten av disse svingningene, slik at man oppnår stabil og lønnsom drift over tid.

Finansiell risiko.

Markedsrisiko

Morselskapets og konsernets inntekter og kostnader er i norsk valuta, dermed er det ingen valutarisiko knyttet til driften. Det generelle markedet innen bygg- og anlegg er relativt følsomt overfor renteendringer, men konsernet har en bevisst strategi om å også satse på rammeavtaler og fastkundemarkedet, som er mindre følsomt for renteendringer enn andre deler av bygg-/anleggsmarkedet. Gjennom denne strategien reduserer konsernet renterisiko. Svingninger i råvarepriser utgjør ingen stor risiko for konsernet.

Kredittrisiko

Morselskapets og konsernets kredittrisiko ansees også som svært begrenset da både kundefordringer og fordringer til selskaper i konsernet ansees som sikre.

Likviditetsrisiko

Morselskapet og konsernet har per 31.12.24 ikke langsiktige lån. Det er heller ikke benyttet kassekreditt i konsernets konsernkontosystem. Leasingkontrakter på biler er inngått med flytende rente, men ev. renteendringer vil ikke medføre store kostnadssvingninger av denne grunn. Et vesentlig høyere rentenivå vil således på kort sikt ikke direkte påvirke konsernet negativt i form av høyere kostnader. Likviditetsrisikoen ansees derfor som lav.

Morselskapets og konsernets finansielle risiko vurderes som lav.

Forsikring for styrets medlemmer og daglig leder

Det er tegnet ansvarsforsikring for styremedlemmer og ansatte i ledende stillinger. Forsikringen dekker erstatningsansvar for skade på tredjemanns person, ting eller formueskade som følge av handlinger eller unnlatelser forårsaket av ledelsen.

Forsknings- og utviklingsaktiviteter

Konsernet har ikke iverksatt større forsknings- og utviklingsaktiviteter i 2024, og det er heller ikke planlagt dette i 2025.

Fortsatt drift

Årsregnskapet for 2024 er satt opp under forutsetning av fortsatt drift for morselskapet og for konsernet. Det er etter styrets oppfatning gode utsikter for fremtidige overskudd i virksomheten.



Arbeidsmiljø

EDA-konsernet har lagt ned betydelige ressurser i å videreutvikle HMS- og KS-arbeidet og er en IA-bedrift.

Sykefraværet i 2024 utgjorde i morselskapet 14 dager (2,6 %), i konsernet 2 625 dager (5,4 %).

Det er ikke rapportert om arbeidsuhell i morselskapet i 2024. I konsernet er det rapportert om 15 arbeidsuhell i løpet av året. 3 av disse har medført påfølgende kortvarig sykefravær.

Konsernets arbeidsmiljø er meget godt.

Likestilling, diskriminering og tilgjengelighet

Morselskapet har 1 kvinnelig ansatt, det utgjør 50 % av totalt personale. Konsernet har 15 kvinnelige ansatte, det tilsvarer 6,7 % av det totale personalet. Både styret og ledelsen er bevisste på de samfunnsmessige forventninger til likestilling og å forhindre diskriminering i virksomheten. Det eksisterer ikke kjønnsrelaterte lønnsforskjeller i konsernet. Det er ikke funnet nødvendig å iverksette spesielle likestillingstiltak. Konsernet bestreber seg på å være en attraktiv arbeidsgiver for alle ansatte, uansett kjønn, funksjonsevne, etnisitet, nasjonal opprinnelse, religion og livssyn.

Redegjørelse for aktsomhetsvurderinger etter åpenhetsloven

Redegjørelsen er utarbeidet felles for konsernet EDA Elektro Data AS, der EDA Elektro Data Romerike AS og EDA Elektro Data Oslo AS inngår som datterselskaper.

For fullstendig redegjørelse for aktsomhetsvurderingen henvises det til www.eda.no.

Ytre miljø

Selskapet har etablert rutiner for avfallssortering og datterselskapene er sertifisert som "Miljøfyrtårnbedrifter".

EDA bidrar til å hjelpe sine kunder til å velge de mest miljøvennlige og energieffektive elektroproduktene og -løsningene som er i markedet i samarbeid med våre leverandører.

Konsernet er bevisst på drivstofforbruk på firmabilene, og velger biler med lavest mulig forbruk når bilene skiftes ut. Nye biler i konsernet fremover vil i størst mulig grad være el-biler.

Redegjørelse for årsregnskapet og resultatdisponering

Etter styrets oppfatning gir fremlagt resultatregnskap og balanse med noter uttrykk for virksomhetens resultat for 2024 og økonomiske stilling ved årsskiftet.


Det er ikke inntrådt forhold etter regnskapsårets slutt som er av betydning for bedømmelsen av regnskapet.



Morselskapet har for 2024 hatt et årsoverskudd på kr 25 268 037,- som foreslås anvendt ved:

Avsatt utbytte	kr 25 000 000,-
Overført til annen egenkapital	kr 268 037,-
Sum disponert	kr 25 268 037,-

Oslo, 11.06.24
i styret for EDA Elektro Data AS



Tor G. Ferding
Styrets leder



Arne Jan Gjørven
Styremedlem



Jan Erik Skogstad
Styremedlem/daglig leder



Marit Ringstad
Styremedlem



Halvor Strandskogen
Styremedlem



Haider Ali
Styremedlem



EDA ELEKTRO DATA AS

REGNSKAPSÅRET 2024

INNHold:

Årsregnskap
Resultatregnskap
Balanse
Noter
Kontantstrømanalyse

Konsemregnskap
Resultatregnskap
Balanse
Noter
Kontantstrømanalyse

Styrets årsberetning

Revisors beretning

**Eda Elektro Data AS****Resultatregnskap**

Driftsinntekter og driftskostnader	Note	2024	2023
Salgsinntekt	1, 2	6 281 072	8 850 823
Sum driftsinntekter		<u>6 281 072</u>	<u>8 850 823</u>
Varekostnad		31 462	3 152 486
Lønnskostnad	3	2 995 980	3 454 126
Avskrivning på driftsmidler	4	203 980	195 094
Annen driftskostnad		3 488 851	3 089 669
Sum driftskostnader		<u>6 720 274</u>	<u>9 891 375</u>
Driftsresultat		<u>-439 202</u>	<u>-1 040 552</u>
Finansinntekter og finanskostnader			
Inntekt på investering i datterselskap		25 579 834	12 819 999
Annen renteinntekt		1 661 484	1 649 535
Annen finansinntekt		44 611	40 699
Annen rentekostnad		1 460 653	1 524 701
Annen finanskostnad		0	18 765
Resultat av finansposter		<u>25 825 276</u>	<u>12 966 767</u>
Resultat før skattekostnad		25 386 074	11 926 216
Skattekostnad på resultat	5	118 037	-112 021
Resultat		<u>25 268 037</u>	<u>12 038 237</u>
Årsresultat	6	<u>25 268 037</u>	<u>12 038 237</u>
Overføringer			
Avsatt til utbytte		25 000 000	12 000 000
Avsatt til annen egenkapital		268 037	38 237
Sum overføringer		<u>25 268 037</u>	<u>12 038 237</u>

**Eda Elektro Data AS**



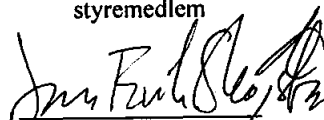
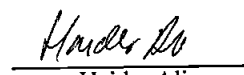
Balanse

Eiendeler	Note	2024	2023
Anleggsmidler			
Immaterielle eiendeler			
Utsatt skattefordel	5	147 058	265 095
Sum immaterielle eiendeler		<u>147 058</u>	<u>265 095</u>
Varige driftsmidler			
Driftsløsøre, inventar o.a. utstyr	4	352 578	556 558
Sum varige driftsmidler	4	<u>352 578</u>	<u>556 558</u>
Finansielle driftsmidler			
Investeringer i datterselskap	2	14 443 655	14 506 856
Sum finansielle anleggsmidler		<u>14 443 655</u>	<u>14 506 856</u>
Sum anleggsmidler		<u>14 943 291</u>	<u>15 328 510</u>
Omløpsmidler			
Fordringer			
Kundefordringer	2	643 750	1 196 471
Andre kortsiktige fordringer	2	24 661 418	13 135 696
Sum fordringer		<u>25 305 168</u>	<u>14 332 167</u>
Bankinnskudd, kontanter o.l.	7	7 180 902	4 890 954
Sum omløpsmidler		<u>32 486 070</u>	<u>19 223 121</u>
Sum eiendeler		<u>47 429 361</u>	<u>34 551 631</u>

**Eda Elektro Data AS**

Balanse

Egenkapital og gjeld	Note	2024	2023
Innskutt egenkapital			
Aksjekapital	8	2 900 000	2 900 000
Overkurs		4 232 500	4 232 500
Sum innskutt egenkapital		<u>7 132 500</u>	<u>7 132 500</u>
Opptjent egenkapital			
Annen egenkapital		14 392 593	14 124 556
Sum opptjent egenkapital		<u>14 392 593</u>	<u>14 124 556</u>
Sum egenkapital	6	<u>21 525 093</u>	<u>21 257 056</u>
Gjeld			
Kortsiktig gjeld			
Leverandørgjeld	2	188 706	590 335
Skyldig offentlige avgifter		425 230	442 860
Utbytte		25 000 000	12 000 000
Annen kortsiktig gjeld	2	290 333	261 379
Sum kortsiktig gjeld		<u>25 904 268</u>	<u>13 294 574</u>
Sum gjeld		<u>25 904 268</u>	<u>13 294 574</u>
Sum egenkapital og gjeld		<u>47 429 361</u>	<u>34 551 631</u>

Oslo, 11. juni 2025
Styret i Eda Elektro Data AS
Tor Gunnar Fjerdingsby
styreleder
Arne Jan Gjørven
styremedlem
Marit Ringstad
styremedlem
Halvor Strandskogen
styremedlem
Jan Erik Skogstad
styremedlem/daglig leder
Haider Ali
styremedlem



EDA Elektro Data AS

Noter

Note 1 Regnskapsprinsipper og virkning av prinsippendringer

Årsregnskapet er satt opp i samsvar med regnskapsloven. Det er utarbeidet etter norske regnskapsstandarder.

Driftsinntekter og kostnader

Inntektsføring skjer etter opptjeningsprinsippet som normalt vil være leveringstidspunktet for varer og tjenester. Kostnader medtas etter sammenstillingsprinsippet, dvs. at kostnader medtas i samme periode som tilhørende inntekter inntektsføres.

Hovedregel for vurdering og klassifisering av eiendeler og gjeld

Eiendeler bestemt til varig eie eller bruk er klassifisert som anleggsmidler. Andre eiendeler er klassifisert som omløpsmidler. Fordringer som skal tilbakebetales innen et år er uansett klassifisert som omløpsmidler. Ved klassifisering av kortsiktig og langsiktig gjeld er analoge kriterier lagt til grunn.

Anleggsmidler vurderes til anskaffelseskost, men nedskrives til virkelig verdi når verdifallet forventes ikke å være forbigående. Anleggsmidler med begrenset økonomisk levetid avskrives planmessig. Langsiktig gjeld balanseføres til nominelt mottatt beløp på etableringstidspunktet.

Omløpsmidler vurderes til laveste av anskaffelseskost og virkelig verdi. Kortsiktig gjeld balanseføres til nominelt mottatt beløp på etableringstidspunktet.

Enkelte poster er vurdert etter andre regler. Postene det gjelder vil være blant de postene som omhandles nedenfor.

Immaterielle eiendeler

Utgifter til immaterielle eiendeler, herunder utgifter til forskning og utvikling, er balanseført i utstrekning kriteriene for balanseføring er oppfylt.

Varige driftsmidler

Varige driftsmidler avskrives over forventet økonomisk levetid. Avskrivningene er som hovedregel fordelt lineært over antatt økonomisk levetid.

Fordringer

Kundefordringer og andre fordringer oppføres til pålydende etter fradrag for avsetning til forventet tap. Avsetning til tap gjøres på grunnlag av en individuell vurdering av de enkelte fordringene. I tillegg gjøres det for øvrige kundefordringer en uspesifisert avsetning for å dekke antatt tap.

Skatt

Skattekostnaden i resultatregnskapet omfatter både periodens betalbare skatt og endring i utsatt skatt. Utsatt skatt er beregnet med 22% på grunnlag av de midlertidige forskjeller som eksisterer mellom regnskapsmessige og skattemessige verdier, samt ligningsmessig underskudd til fremføring ved utgangen av regnskapsåret. Skatteøkende og skattereduserende midlertidige forskjeller som reverserer eller kan reversere i samme periode er utlignet og nettoført. Utsatt skatt på merverdier i forbindelse med oppkjøp av datterselskap blir ikke utlignet.



EDA Elektro Data AS

Noter

Note 2 Konsern, tilknyttet selskap m.v.

EDA Elektro Data AS har eierandeler i følgende selskaper:	Forretningskontor	Eierandel/stemmerett	Selskapets egenkapital 100%	Selskapets resultat 100%
EDA Elektro Data Oslo AS	Oslo	75,0 %	15 401 796	18 713 468
EDA Elektro Data Romerike AS	Skedsmo	70,0 %	20 397 242	20 766 385

Ovennevnte selskapers andel av:

	2024	2023
Kundefordringer	643 750	517 228
Andre kortsiktige fordringer	24 343 035	12 819 999
Gjeld	0	0
Leverandørgjeld	0	94 904

Det er ikke stilt garantier eller andre sikkerhetsstillelser til fordel for noen av selskapene.

Salg/kjøp i regnskapsåret	2024	2023
Kjøp installasjonstjenester	23 387	290 062
Salg konsernadministrative tjenester	6 180 000	4 950 000
Salg installasjonstjenester	0	102 374

Note 3 Lønnskostnader, antall ansatte, godtgjørelser, lån til ansatte m.m.

Lønnskostnader	2024	2023
Lønninger	2 410 414	2 788 592
Arbeidsgiveravgift	380 493	448 124
Pensjonskostnader	91 844	98 133
Andre ytelser	113 230	119 277
Sum	2 995 980	3 454 126

Gjennomsnittlig antall årsverk: 3 3

Det er ikke utbetalt lønn eller godtgjørelse til styret.

Pensjonsforpliktelser / forsikring

Pensjonsforpliktelsene for samtlige ansatte er dekket ved en kollektiv pensjonsforsikring etter lov om obligatorisk tjenestepensjon. Forpliktelsen er ikke balanseført, og den årlige pensjonspremien anses som pensjonskostnad.

Revisor

Kostnadsført revisjonshonorar utgjør kr 68 600.

**EDA Elektro Data AS**

Noter

Note 4 Anleggsmidler

	Driftsløse, inventar ol.	Sum
Anskaffelseskost pr. 01.01.24	4 661 145	4 661 145
= Anskaffelseskost 31.12.24	4 661 145	4 661 145
Akkumulerte avskrivninger 31.12.24	4 308 567	4 308 567
= Bokført verdi 31.12.24	352 578	352 578
Årets ordinære avskrivninger	203 980	203 980
Økonomisk levetid	3-10 år	

Note 5 Skatt

Årets skattekostnad	2024	2023
Resultatført skatt på ordinært resultat:		
Betalbar skatt	0	0
Endring i utsatt skattefordel	118 037	-112 021
Skattekostnad ordinært resultat	118 037	-112 021
Skattepliktig inntekt:		
Resultat før skatt	25 386 074	11 926 216
Permanente forskjeller	-25 195 234	-12 541 685
Endring i midlertidige forskjeller	46 902	-4 619
Anvendelse av fremførbart underskudd	-237 742	0
Skattepliktig inntekt	0	-620 088
Betalbar skatt i balansen:		
Betalbar skatt på årets resultat	0	0
Sum betalbar skatt i balansen	0	0
Beregning av effektiv skattesats		
Resultat før skatt	25 386 074	11 926 216
Beregnet skatt av resultat før skatt	5 584 936	2 623 767
Skatteeffekt av permanente forskjeller	-5 542 951	-2 759 171
Sum	41 985	-135 403
Effektiv skattesats	0,2 %	-1,1 %

Skatteeffekten av midlertidige forskjeller og underskudd til fremføring som har gitt opphav til utsatt skatt og utsatte skattefordeler, spesifisert på typer av midlertidige forskjeller

	2024	2023	Endring
Varige driftsmidler	62 857	109 760	46 902
Sum	62 857	109 760	46 902

**EDA Elektro Data AS**

Noter

Inntektsført avsatt utbytte	730 291	384 600	-345 691
Akkumulert fremførbart underskudd	-1 461 593	-1 699 335	-237 742
Grunnlag for utsatt skattefordel	-668 444	-1 204 975	-536 531
Utsatt skattefordel (22 %)	-147 058	-265 095	-118 037

Note 6 Egenkapital

	Aksje- kapital	Overkurs	Annen egenkapital	SUM
Pr. 31.12.2023	2 900 000	4 232 500	14 124 556	21 257 056
Årets resultat			25 268 037	25 268 037
Avsatt utbytte			-25 000 000	-25 000 000
Pr. 31.12.2024	2 900 000	4 232 500	14 392 593	21 525 093

Note 7 Bundne midler

I posten inngår bundne bankinnskudd med kr 144 757.

Note 8 Aksjonærer

Aksjekapitalen i Eda Elektro Data AS pr. 31.12 består av:

	Antall	Pålydende	Bokført
Ordinære aksjer	100 000	29,0	2 900 000
Sum	100 000		2 900 000

Eierstruktur

De største aksjonærene i % pr. 31.12 var:

	Ordinære	Eierandel	Stemmeandel
Fjetor AS	33 500	33,5	33,5
Skogstad Konsult AS	13 512	13,5	13,5
Teknisk Konsult AS	10 512	10,5	10,5
Marit Ringstad Konsult AS	9 500	9,5	9,5
Halvor Strandskogen	7 500	7,5	7,5
Tom Ricard Herdal	4 500	4,5	4,5
Monica Broen	4 000	4,0	4,0
Kjetil Pedersen	3 500	3,5	3,5
Jimborch AS	3 000	3,0	3,0
Stein Erik Hagberg	2 726	2,7	2,7
Fjeller Invest AS	1 250	1,3	1,3
Ha Konsult AS	1 250	1,3	1,3



EDA Elektro Data AS

Noter

Laf Konsult AS	1 250	1,3	1,3
Arne C. Aasbø	1 000	1,0	1,0
Atle Buen	1 000	1,0	1,0
Kenneth Våge	1 000	1,0	1,0
Svendsen Konsult AS	1 000	1,0	1,0
Totalt antall aksjer	100 000	100,0	100,0

Aksjer eiet av medlemmer i styret og daglig leder:

Navn	Verv	Ordinære
Halvor Strandskogen	styremedlem	7 500
Totalt antall aksjer		7 500



EDA Elektro Data AS

Kontantstrømanalyse

	2024 (tall i hele tusen)	2023 (tall i hele tusen)
Kontantstrøm fra driften		
Innbetalinger fra driften	6 834	9 254
Utbetalinger fra driften	-7 187	-9 849
Finansielle inn- og utbetalinger	13 063	9 428
Betalte skatter	0	0
Netto kontantstrøm fra driften	<u>12 710</u>	<u>8 832</u>
Kontantstrøm fra investeringsaktiviteter		
Kjøp av varige driftsmidler	0	-427
Salg av varige driftsmidler	1 300	0
Netto kontantstrøm fra investeringsaktiviteter	<u>1 300</u>	<u>-427</u>
Kontantstrøm fra finansieringsaktiviteter		
Kortsiktig finansiering:		
Endring kortsiktig gjeld	280	-24
Langsiktig finansiering:		
Opptak langsiktig gjeld		
Nedbetaling langsiktig gjeld		
Egenkapital:		
Betalt utbytte	-12 000	-9 000
Netto kontantstrøm fra finansieringsaktiviteter	<u>-11 720</u>	<u>-9 024</u>
Sum netto økning/reduksjon i likvider	2 290	-619
Likvider 1.1	4 891	5 510
Likvider 31.12	<u>7 181</u>	<u>4 891</u>



EDA Elektro Data AS

Resultatregnskap konsern

Driftsinntekter og driftskostnader	Note	2024	2023
Salgsinntekter	1,2	375 155 748	293 121 235
Annen driftsinntekt		56 616	87 134
Sum driftsinntekter		<u>375 212 364</u>	<u>293 208 369</u>
Varekostnad		116 483 471	97 914 845
Lønnskostnader m.m.	3	170 924 359	141 882 922
Avskrivning på driftsmidler og immaterielle eiendeler	4	531 116	653 041
Annen driftskostnad	5	39 036 534	32 023 533
Sum driftskostnader		<u>326 975 480</u>	<u>272 474 341</u>
Driftsresultat		<u>48 236 884</u>	<u>20 734 028</u>
Finansinntekter og finanskostnader			
Renteinntekt		3 499 436	2 794 341
Annen finansinntekt		365 237	334 510
Rentekostnad		1 515 504	1 539 890
Annen finanskostnad		0	28 802
Resultat av finansposter		<u>2 349 169</u>	<u>1 560 159</u>
Resultat før skattekostnad		<u>50 586 053</u>	<u>22 294 187</u>
Skattekostnad på ordinært resultat	6	11 417 964	5 079 328
Ordinært resultat		<u>39 168 089</u>	<u>17 214 859</u>
Årsresultat		<u>39 168 089</u>	<u>17 214 859</u>
Minoritetsinteresser		<u>-10 904 912</u>	<u>-5 100 758</u>
Årsresultat etter minoritetsinteresser		<u>28 263 177</u>	<u>12 114 101</u>
Overføringer			
Avsatt til utbytte		25 000 000	12 000 000
Annen egenkapital		3 263 177	114 101
Sum overføringer		<u>28 263 177</u>	<u>12 114 101</u>



EDA Elektro Data AS


Balanse konsern


Eiendeler	Note	2024	2023
Anleggsmidler			
Immaterielle eiendeler			
Utsatt skattefordel	6	662 352	734 301
Sum immaterielle eiendeler		<u>662 352</u>	<u>734 301</u>
Varige driftsmidler			
Tomter, bygninger og annen fast eiendom	4,13	157 639	0
Driftsløsøre, inventar, o.a. utstyr	4,13	727 385	1 594 410
Sum varige driftsmidler		<u>885 024</u>	<u>1 594 410</u>
Sum anleggsmidler		<u>1 547 376</u>	<u>2 328 711</u>
Omløpsmidler			
Lager av varer	7,13	<u>8 369 076</u>	<u>7 362 946</u>
Fordringer			
Kundefordringer	13	76 528 950	68 177 669
Andre fordringer		963 141	2 853 390
Sum fordringer		<u>77 492 091</u>	<u>71 031 059</u>
Bankinnskudd, kontanter og lignende	8,9	<u>70 441 782</u>	<u>44 429 973</u>
Sum omløpsmidler		<u>156 302 949</u>	<u>122 823 978</u>
Sum eiendeler		<u>157 850 325</u>	<u>125 152 689</u>


**EDA Elektro Data AS****Balanse konsern**


Egenkapital og gjeld	Note	2024	2023
Innskutt egenkapital			
Aksjekapital	10	2 900 000	2 900 000
Overkurs		4 232 500	4 232 500
Annen innskutt egenkapital		1 867 500	1 867 500
Sum innskutt egenkapital		<u>9 000 000</u>	<u>9 000 000</u>
Opptjent egenkapital			
Annen egenkapital		23 101 372	19 297 970
Minoritetsinteresser		10 774 071	8 466 383
Sum opptjent egenkapital		<u>33 875 443</u>	<u>27 764 353</u>
Sum egenkapital	11	<u>42 875 443</u>	<u>36 764 353</u>
Gjeld			
Avsetning for forpliktelser			
Andre avsetninger for forpliktelser	12	1 750 000	1 750 000
Sum avsetning for forpliktelser		<u>1 750 000</u>	<u>1 750 000</u>
Kortsiktig gjeld			
Leverandørgjeld		18 383 962	17 071 366
Forskudd fra kunder		4 886 600	9 768 662
Betalbar skatt	6	11 346 015	5 202 695
Skyldige offentlige avgifter		25 598 005	19 938 747
Utbytte		34 356 965	19 117 501
Annen kortsiktig gjeld		18 653 335	15 539 365
Sum kortsiktig gjeld		<u>113 224 882</u>	<u>86 638 336</u>
Sum gjeld		<u>114 974 882</u>	<u>88 388 336</u>
Sum gjeld og egenkapital		<u>157 850 325</u>	<u>125 152 689</u>



Arne Jan Gjørveit
Styremedlem


Halvor Strandskogen
Styremedlem


Tor G. Fjerdingby
Styrets leder


Marit Rignstad
Styremedlem


Jan Erik Skogstad
Styremedlem/daglig leder


Haider Ali
Styremedlem



EDA Elektro Data AS konsern

Noter

Note 1 Regnskapsprinsipper og virkning av prinsippendringer

Årsregnskapet er utarbeidet i overensstemmelse med regnskapsloven og god regnskapsskikk.

Eiendeler og gjeld knyttet til virksomhetens varekretsløp er klassifisert som omløpsmidler og kortsiktig gjeld. Andre fordringer og annen kortsiktig gjeld er klassifisert som kortsiktige poster i den grad de forfaller innen et år etter tidspunktet for regnskapsavslutningen. Øvrige eiendeler og gjeld er klassifisert som henholdsvis anleggsmidler og langsiktig gjeld.

Kortsiktige og langsiktige pengeposter i utenlandsk valuta er omregnet etter balansedagens kurs. Ingen av postene er sikret ved terminkontrakter.

Kundefordringer og andre fordringer er oppført i balansen til pålydende med fradrag for påregnelig tap. Avsetning for tap gjøres på grunnlag av en individuell vurdering av de enkelte fordringene. I tillegg gjøres det for øvrige kundefordringer en uspesifisert avsetning for å dekke antatt tap.

Varebeholdningen er vurdert til det laveste av anskaffelseskost og virkelig verdi.

Inntekter regnskapsføres når opptjent.

Varige driftsmidler er oppført til opprinnelig anskaffelseskost med fradrag for akkumulerte ordinære avskrivninger. Ordinære avskrivninger er beregnet lineært over driftsmidlenes forventede økonomiske levetid.

Langsiktig gjeld oppskrives ikke til virkelig verdi som følge av renteendring.

Skatter kostnadsføres når de påløper, det vil si at skattekostnaden er knyttet til det regnskapsmessige resultat før skatt. Skattekostnaden består av betalbar skatt (skatt på årets skattepliktige inntekt) og endring i netto utsatt skatt. Utsatt skatt og utsatt skattefordel presenteres netto i balansen.

Konsernregnskapet består av morselskapet EDA Elektro Data AS, EDA Elektro Data Oslo AS (75%) og EDA Elektro Data Romerike AS (70%).



EDA Elektro Data AS konsern

Noter

Note 2 Salgsinntekter

	2024	2023
Pr virksomhetsområde:		
Installasjon	375 155 748	293 121 235
Geografisk fordeling:		
Norge	375 155 748	293 121 235

Note 3 Ansatte, godtgjørelser, lån til ansatte m.v.

Lønnskostnader består av følgende poster:	2024	2023
Lønninger	136 773 424	113 944 678
Folketrygdavgifter	21 221 474	17 616 970
Pensjonskostnader	7 358 027	6 116 222
Andre lønnskostnader	5 571 434	4 205 052
Sum lønnskostnader	<u>170 924 359</u>	<u>141 882 922</u>

Gjennomsnittlig antall årsverk	208	191
--------------------------------	-----	-----

Ikke utbetalt godtgjørelse til daglig leder og styret i 2024.

Pensjonsforpliktelser / forsikring

Konsernets ansatte er omfattet av AFP-ordningen. Forpliktelsen er ikke balanseført, premien anses som pensjonskostnad.

Pensjonsforpliktelse for samtlige ansatte er dekket ved en kollektiv pensjonsforsikring etter lov om obligatorisk tjenestepensjon. Forpliktelsen er ikke balanseført, premien anses som pensjonskostnad.

Revisor

Kostnadsført honorar utgjør kr 281 100.

Note 4 Varige driftsmidler

	Driftsløsøre og lignende
Anskaffelseskost 01.01	6 613 228
Tilgang	120 114
Avgang	-873 188
Anskaffelseskost 31.12	<u>5 860 154</u>
Akkumulerte avskrivninger 31.12	-4 975 130
Balanseført verdi pr. 31.12	<u>885 024</u>
Årets avskrivninger	531 116
Prosentats for ordinære avskrivninger	10-33,3%
Avskrivningsplan	Lineær



EDA Elektro Data AS konsern

Noter

Note 5 Leasing

Konsernet har inngått leasing- og leieavtaler som ikke er balanseført:

Kostnadsført leie	2024	2023
Driftsløsøre, inventar og annet utstyr	8 387 519	3 294 800
Lokaler	3 478 877	4 593 116

Note 6 Skattekostnad

Årets skattekostnad består av:

Betalbar skatt	11 346 015
Netto endring utsatt skatt / utsatt skattefordel	71 949
	<u>11 417 964</u>

Betalbar skatt i årets skattekostnad:

Ordinært resultat før skatt	50 586 053
Permanente forskjeller	1 313 781
Endring i midlertidige forskjeller	-327 039
Grunnlag betalbar skatt	<u>51 572 795</u>

Betalbar skatt på årets resultat 22% 11 346 015

Spesifikasjon av grunnlag utsatt skatt:	2024	2023	Endring
Omløpsmidler	-490 000	-340 000	
Anleggsmidler	-39 388	67 006	
Regnskapsmessige avsetninger	-1 750 000	-1 750 000	
Andre poster	730 291	384 600	
Skattemessig underskudd	-1 461 593	-1 699 335	
Netto grunnlag beregnet utsatt skatt /utsatt skattefordel	<u>-3 010 690</u>	<u>-3 337 729</u>	327 039

Skatter i balansen:

Betalbar skatt	11 346 015	5 202 695
Utsatt skattefordel	662 352	734 301
Utsatt skatt	0	0

Note 7 Varelager

Varelageret består i sin helhet av innkjøpte handelsvarer for videresalg.

Lager av varer	2024	2023
	8 369 076	7 362 946



EDA Elektro Data AS konsern

Noter

Note 8 Bundne midler

I posten inngår bundne bankinnskudd med kr 6 154 832.

Note 9 Kassekreditt

Konsernet er innvilget kassekreditt med limit kr 6 000 000.

Note 10 Antall aksjer

Aksjekapitalen i Eda Elektro Data AS pr. 31.12 består av:

	Antall	Pålydende	Bokført
Ordinære aksjer	100 000	29,00	2 900 000
Sum	100 000		2 900 000

Eierstruktur

De største aksjonærene i % pr. 31.12 var:

	Ordinære	Eierandel
Fjetor AS	33 500	33,5
Skogstad Konsult AS	13 512	13,5
Teknisk Konsult AS	10 512	10,5
Marit Ringstad Konsult AS	9 500	9,5
Halvor Strandskogen	7 500	7,5
Tom Ricard Herdal	4 500	4,5
Monica Broen	4 000	4,0
Kjetil Pedersen	3 500	3,5
Jimborch AS	3 000	3,0
Stein Erik Hagberg	2 726	2,7
Fjeller Invest AS	1 250	1,3
Ha Konsult AS	1 250	1,3
Laf Konsult AS	1 250	1,3
Arne C. Aasbø	1 000	1,0
Atle Buen	1 000	1,0
Kenneth Våge	1 000	1,0
Svendsen Konsult AS	1 000	1,0
Totalt antall aksjer	100 000	100,0

Aksjer og opsjoner eiet av medlemmer i styret og daglig leder:

Navn	Verv	Ordinære
Halvor Strandskogen	styremedlem	7 500

**EDA Elektro Data AS konsern**

Noter

Note 11 Egenkapital

	Aksje- kapital	Overkurs	Annen innskutt egenkapital	Annen egenkapital	SUM
Pr. 31.12.23	2 900 000	4 232 500	1 867 500	19 297 970	28 297 970
Årets resultat				28 263 177	28 263 177
Avsatt utbytte				-25 000 000	-25 000 000
Andre endringer				540 255	540 226
Pr. 31.12.24	2 900 000	4 232 500	1 867 500	23 101 372	32 101 372
Minoritet pr 31.12.24					10 774 071
Totalt pr 31.12.24					42 875 443

Note 12 Garantforpliktelser

Bokført beregnet service- / og garantiforpliktelse utgjør kr 1 750 000.

Note 13 Langsiktig gjeld og fordringer / pantstillelser og garantier

Gjeld som forfaller mer enn fem år etter regnskapsårets slutt	2024	2023
Gjeld til kredittinstitusjoner	0	0
Fordringer som forfaller mer enn 1 år etter regnskapsårets slutt	2024	2023
Depositum	0	0
Pantstillelser og lignende	2024	2023
Av konsernets bokførte gjeld er sikret ved pant og lignende	0	0
 Avgitte garantier sikret ved pant	 902 393	
 Bokført verdi av eiendeler stillet som sikkerhet for garantier er:		
Kundefordringer	76 528 950	
Varelager	8 369 076	
Anleggsmidler	885 024	
	<u>85 783 050</u>	

**EDA Elektro Data AS konsern****Kontantstrømanalyse**

	2024 (tall i hele tusen)	2023 (tall i hele tusen)
Kontantstrøm fra driften		
Innbetalinger fra driften	373 166	278 820
Utbetalinger fra driften	- 330 298	- 274 558
Finansielle inn- og utbetalinger	2 202	1 415
Betalte skatter	- 5 203	- 3 732
Netto kontantstrøm fra driften	<u>39 867</u>	<u>1 945</u>
Kontantstrøm fra investeringsaktiviteter		
Kjøp av varige driftsmidler	- 121	- 888
Salg av varige driftsmidler	355	320
Netto kontantstrøm fra investeringsaktiviteter	<u>234</u>	<u>- 568</u>
Kontantstrøm fra finansieringsaktiviteter		
Kortsiktig finansiering:		
Endring kortsiktig gjeld	1 691	875
Langsiktig finansiering:		
Endring langsiktig gjeld	0	0
Egenkapital:		
Andre endringer	1 300	0
Betalt utbytte	- 17 080	- 12 973
Netto kontantstrøm fra finansieringsaktiviteter	<u>- 14 089</u>	<u>- 12 098</u>
Sum netto økning/reduksjon i likvider	26 012	-10 721
Likvider 1.1	44 430	55 151
Likvider 31.12	<u>70 442</u>	<u>44 430</u>