



ÅRSREGNSKAPET FOR REGNSKAPSÅRET 2024 - GENERELL INFORMASJON

Enheten

Organisasjonsnummer: 919 061 235
Organisasjonsform: Aksjeselskap
Foretaksnavn: SELBEKK INVESTMENT AS
Forretningsadresse: 7316 LENSVIK

Regnskapsår

Årsregnskapets periode: 01.01.2024 - 31.12.2024

Konsern

Morselskap i konsern: Ja
Konsernregnskap lagt ved: Nei

Regnskapsregler

Regler for små foretak benyttet: Ja
Benyttet ved utarbeidelsen av årsregnskapet til selskapet: Regnskapslovens alminnelige regler

Årsregnskapet fastsatt av kompetent organ

Bekreftet av representant for selskapet: Tommy Olden
Dato for fastsettelse av årsregnskapet: 26.06.2025

Grunnlag for avgivelse

År 2024: Årsregnskapet er elektronisk innlevert
År 2023: Tall er hentet fra elektronisk innlevert årsregnskap fra 2024

Det er ikke krav til at årsregnskapet m.v. som sendes til Regnskapsregisteret er undertegnet. Kontrollen på at dette er utført ligger hos revisor/enhetens øverste organ. Sikkerheten ivaretas ved at innsender har rolle/rettighet for innsending av årsregnskapet via Altinn, og ved at det bekreftes at årsregnskapet er fastsatt av kompetent organ.

Brønnøysundregistrene, 03.07.2025



Resultatregnskap

Beløp i: NOK	Note	2024	2023
RESULTATREGNSKAP			
Inntekter			
Salgsinntekt		173 579	94 069
Sum inntekter		173 579	94 069
Kostnader			
Varekostnad		244 120	-17 340
Annen driftskostnad		111 755	121 217
Sum kostnader		355 875	103 877
Driftsresultat		-182 296	-9 808
Finansinntekter og finanskostnader			
Annen renteinntekt		73 447	24 347
Annen finansinntekt	1	1 251 958	614 294
Verdiøkning av finansielle instrumenter vurdert til virkelig verdi	2	-605 192	0
Sum finansinntekter		720 213	638 640
Nedskrivning av finansielle eiendeler		0	235 904
Annen rentekostnad		16 598	852
Annen finanskostnad		1 098 107	50 000
Sum finanskostnader		1 114 705	286 756
Netto finans		-394 491	351 884
Resultat før skattekostnad	3	-576 787	342 076
Skattekostnad	3, 4	24 063	168 693
Årsresultat		-600 850	173 383
Overføringer og disponeringer			
Tilleggsutbytte	5	1 000 000	1 000 000
Annen egenkapital	5	-1 600 850	-826 617
Sum overføringer og disponeringer		-600 850	173 383



Balanse

Beløp i: NOK	Note	2024	2023
BALANSE - EIENDELER			
Anleggsmidler			
Immaterielle eiendeler			
Sum immaterielle eiendeler		0	0
Varige driftsmidler			
Sum varige driftsmidler		0	0
Finansielle anleggsmidler			
Investering i datterselskap		15 800	15 800
Investering i annet foretak i samme konsern	1	0	0
Investeringer i aksjer og andeler		8 296 323	8 296 323
Andre langsiktige fordringer	1	410 189	386 359
Sum finansielle anleggsmidler		8 722 312	8 698 482
Sum anleggsmidler		8 722 312	8 698 482
Omløpsmidler			
Varer			
Varer		31 620	275 740
Sum varer		31 620	275 740
Fordringer			
Kundefordringer		17 826	17 826
Andre kortsiktige fordringer		7 529	7 780
Sum fordringer		25 355	25 606
Investeringer			
Aksjer og andeler i foretak i samme konsern		0	-235 904
Markedsbaserte aksjer	2, 6	7 403 951	4 789 186
Sum investeringer		7 403 951	4 553 282
Bankinnskudd, kontanter og lignende			
Bankinnskudd, kontanter og lignende		1 125 185	3 372 848
Sum bankinnskudd, kontanter og lignende		1 125 185	3 372 848



Balanse

Beløp i: NOK	Note	2024	2023
Sum omløpsmidler		8 586 111	8 227 475
SUM EIENDELER		17 308 423	16 925 957
BALANSE - EGENKAPITAL OG GJELD			
Egenkapital			
Innskutt egenkapital			
Aksjekapital	5, 7	100 000	100 000
Annen innskutt egenkapital	5	273 368	273 368
Sum innskutt egenkapital		373 368	373 368
Opptjent egenkapital			
Annen egenkapital	5	14 647 191	16 248 041
Sum opptjent egenkapital		14 647 191	16 248 041
Sum egenkapital	5	15 020 560	16 621 410
Gjeld			
Langsiktig gjeld			
Utsatt skatt	3, 4	55 485	69 357
Sum avsetninger for forpliktelser		55 485	69 357
Annen langsiktig gjeld			
Sum annen langsiktig gjeld		0	0
Sum langsiktig gjeld		55 485	69 357
Kortsiktig gjeld			
Gjeld til kredittinstitusjoner	6	1 987 751	0
Leverandørgjeld		2 386	16 705
Betalbar skatt	3, 4	37 934	186 032
Skyldige offentlige avgifter		21 852	0
Annen kortsiktig gjeld		182 454	32 454
Sum kortsiktig gjeld		2 232 378	235 191
Sum gjeld		2 287 863	304 547



Balanse

Beløp i: NOK	Note	2024	2023
SUM EGENKAPITAL OG GJELD		17 308 423	16 925 957



Brønnøysundregistrene

ÅRSREGNSKAP FOR REGNSKAPSÅRET 2024 - GENERELL INFORMASJON

Journalnummer: 2025 609815

Enheten

Organisasjonsnummer: 919 061 235
Organisasjonsform: Aksjeselskap
Foretaksnavn: SELBEKK INVESTMENT AS
7316 LENSVIK

Regnskapsår

Årsregnskapets periode: 01.01.2024 - 31.12.2024

Konsern

Morselskap i konsern: Ja
Konsernregnskap lagt ved: Nei

Regnskapsregler

Regler for små foretak benyttet: Ja
Benyttet ved utarbeidelsen av
årsregnskapet til selskapet: Regnskapslovens alminnelige regler

Årsregnskapet fastsatt av kompetent organ

Bekreftet av representant for selskapet: Tommy Olden
Dato for fastsettelse av årsregnskapet: 26.06.2025

Revisjon

Årsregnskapet er utarbeidet av ekstern
autorisert regnskapsfører: Ja
Ekstern autorisert regnskapsfører har i
løpet av regnskapsåret bistått ved den
løpende regnskapsføringen eller utført
andre tjenester for selskapet enn å
utarbeide årsregnskapet: Ja

Grunnlag for avgivelse

År 2024: Årsregnskap er elektronisk innlevert.
År 2023: Tall er hentet fra elektronisk innlevert årsregnskap fra 2024.

Det er ikke krav til at årsregnskapet m.v. som sendes til Regnskapsregisteret er undertegnet. Kontrollen på at dette er utført ligger hos revisor/enhetens øverste organ. Sikkerheten ivaretas ved at innsender har rolle/rettighet for innsending av årsregnskapet via Altinn, og ved at det bekreftes at årsregnskapet er fastsatt av kompetent organ.

Brønnøysundregistrene, 02.07.2025

Brønnøysundregistrene
Postadresse: Postboks 900, 8910 Brønnøysund
Telefon: 75 00 75 00
E-post: firmapost@brreg.no Internett: www.brreg.no
Organisasjonsnummer: 974 760 673



Organisasjonsnr: 919 061 235
SELBEKK INVESTMENT AS

RESULTATREGNSKAP

Beløp i: NOK	Note	2024	2023
RESULTATREGNSKAP			
Inntekter			
Salgsinntekt		173 579	94 069
Sum inntekter		173 579	94 069
Kostnader			
Varekostnad		244 120	-17 340
Annen driftskostnad		111 755	121 217
Sum kostnader		355 875	103 877
Driftsresultat		-182 296	-9 808
Finansinntekter og finanskostnader			
Annen renteinntekt		73 447	24 347
Annen finansinntekt	1	1 251 958	614 294
Verdiøkning av finansielle instrumenter vurdert til virkelig verdi	2	-605 192	0
Sum finansinntekter		720 213	638 640
Nedskrivning av finansielle eiendeler		0	235 904
Annen rentekostnad		16 598	852
Annen finanskostnad		1 098 107	50 000
Sum finanskostnader		1 114 705	286 756
Netto finans		-394 491	351 884
Resultat før skattekostnad	3	-576 787	342 076
Skattekostnad	3, 4	24 063	168 693
Årsresultat		-600 850	173 383
Overføringer og disponeringer			
Tilleggsutbytte	5	1 000 000	1 000 000
Annen egenkapital	5	-1 600 850	-826 617
Sum overføringer og disponeringer		-600 850	173 383



Organisasjonsnr: 919 061 235
SELBEKK INVESTMENT AS

BALANSE

Beløp i: NOK	Note	2024	2023
BALANSE - EIENDELER			
Anleggsmidler			
Immaterielle eiendeler			
Sum immaterielle eiendeler		0	0
Varige driftsmidler			
Sum varige driftsmidler		0	0
Finansielle anleggsmidler			
Investering i datterselskap		15 800	15 800
Investering i annet foretak i samme konsern	1	0	0
Investeringer i aksjer og andeler		8 296 323	8 296 323
Andre langsiktige fordringer	1	410 189	386 359
Sum finansielle anleggsmidler		8 722 312	8 698 482
Sum anleggsmidler		8 722 312	8 698 482
Omløpsmidler			
Varer			
Varer		31 620	275 740
Sum varer		31 620	275 740
Fordringer			
Kundefordringer		17 826	17 826
Andre kortsiktige fordringer		7 529	7 780
Sum fordringer		25 355	25 606
Investeringer			
Aksjer og andeler i foretak i samme konsern		0	-235 904
Markedsbaserte aksjer	2, 6	7 403 951	4 789 186
Sum investeringer		7 403 951	4 553 282
Bankinnskudd, kontanter og lignende			
Bankinnskudd, kontanter og lignende		1 125 185	3 372 848
Sum bankinnskudd, kontanter og lignende		1 125 185	3 372 848
Sum omløpsmidler		8 586 111	8 227 475
SUM EIENDELER		17 308 423	16 925 957



BALANSE - EGENKAPITAL OG GJELD

Egenkapital

Innskutt egenkapital

Aksjekapital	5, 7	100 000	100 000
Annen innskutt egenkapital	5	273 368	273 368
Sum innskutt egenkapital		373 368	373 368

Opptjent egenkapital

Annen egenkapital	5	14 647 191	16 248 041
Sum opptjent egenkapital		14 647 191	16 248 041

Sum egenkapital	5	15 020 560	16 621 410
------------------------	----------	-------------------	-------------------

Gjeld

Langsiktig gjeld

Utsatt skatt	3, 4	55 485	69 357
Sum avsetninger for forpliktelse		55 485	69 357
Annen langsiktig gjeld		0	0
Sum annen langsiktig gjeld		0	0

Sum langsiktig gjeld		55 485	69 357
-----------------------------	--	---------------	---------------

Kortsiktig gjeld

Gjeld til

kredittinstitusjoner	6	1 987 751	0
Leverandørgjeld		2 386	16 705
Betalbar skatt	3, 4	37 934	186 032
Skyldige offentlige avgifter		21 852	0
Annen kortsiktig gjeld		182 454	32 454
Sum kortsiktig gjeld		2 232 378	235 191

Sum gjeld		2 287 863	304 547
------------------	--	------------------	----------------

SUM EGENKAPITAL OG GJELD		17 308 423	16 925 957
---------------------------------	--	-------------------	-------------------



Organisasjonsnr: 919 061 235
SELBEKK INVESTMENT AS

NOTEOPPLYSNINGER - SELSKAP - alle poster oppgitt i hele tall

Note

Regnskapsprinsipper

Årsregnskapet er satt opp i samsvar med regnskapsloven og god regnskapsskikk for små foretak. Salgsinntekter Inntektsføring ved salg av varer skjer på leveringstidspunktet. Tjenester inntektsføres etter hvert som de leveres. Klassifisering og vurdering av balanseposter Anleggsmidler er eiendeler bestemt til varig eie eller bruk. Eiendeler som er knyttet til varekretsløpet er klassifisert som omløpsmidler. Fordringer klassifiseres som omløpsmidler hvis de forfaller til betaling innen ett år etter transaksjonsdagen. Tilsvarende klassifiseres gjeld som kortsiktig hvis gjelden forfaller til betaling innen ett år. Omløpsmidler vurderes til laveste av anskaffelseskost og virkelig verdi. Kortsiktig gjeld balanseføres til nominelt beløp på etableringstidspunktet. Anleggsmidler vurderes til anskaffelseskost. Varige anleggsmidler avskrives etter en fornuftig avskrivningsplan. Anleggsmidlene nedskrives til virkelig verdi ved verdifall som ikke forventes å være forbigående. Langsiktig gjeld med unntak av andre avsetninger balanseføres til nominelt beløp på etableringstidspunktet. Fordringer Kundefordringer og andre fordringer er oppført i balansen til pålydende etter fradrag for avsetning til forventet tap. Avsetning til tap gjøres på grunnlag av individuelle vurderinger av de enkelte fordringene. Varebeholdninger Egentilvirkede ferdigvarer og varer under tilvirkning er vurdert til variabel tilvirkningskost. Det foretas nedskrivning for påregnelig ukurans. Forøvrig er følgende regnskapsprinsipper anvendt: FIFO-metoden for tilordning av anskaffelseskost for ombyttbare finansielle eiendeler, laveste verdis prinsipp for markedsbaserte finansielle omløpsmidler. Forsikret pensjonsforpliktelse er ikke balanseført - kostnaden er lik premien. Leieavtaler er ikke balanseført. Kostmetoden er benyttet for investeringer i datterselskap/tilknyttet selskap. Utbytte er inntektsført samme år som det er avsatt i datterselskap/tilknyttet selskap, dersom det er sannsynlig at beløpet vil mottas. Ved utbytte som overstiger andel av tilbakeholdt resultat etter kjøpet representerer den overskytende del tilbakebetaling av investert kapital, og er fratrukket investeringens verdi i balansen. Egne utgifter til forskning og utvikling og til utvikling av rettigheter er kostnadsført. Skatt Skattekostnaden i resultatregnskapet omfatter både periodens betalbare skatt og endring i utsatt skatt. Utsatt skatt er beregnet med 22% på grunnlag av de midlertidige forskjeller som eksisterer mellom regnskapsmessige og skattemessige verdier, samt skattemessig underskudd til fremføring ved utgangen av regnskapsåret. Skatteøkende og skattereduserende midlertidige forskjeller som reverserer eller kan reversere i samme periode er fastsatt og skattevirkningen er beregnet på nettogrunnlaget. Selskapet har ikke endret regnskapsprinsipp fra 2023 til 2024.

Note

Antall årsverk i regnskapsåret
0.00

Sum Beløp



Balanseført verdi 31.12. Varige driftsmidler Immaterielle eiend.

Note

1

Konsern, tilknyttet selskap m.v.

Investering som regnskapsføres etter egenkapitalmetoden

Konsernregnskap

Virksomheten inngår i konsolideringen til morselskapets konsernregnsk.: Nei

Morselskapet sitt navn

Forretningskontor for morselskapet

Datterselskap er utelatt fra konsolideringen: Nei

Begrunnelse for at datterselskap er utelatt fra konsolideringen

Konsern, tilknyttet selskap m.v. - fordringer og gjeld

Fordringer

<u>Samlet beløp - foretak i samme konsern</u>	<u>Årets</u>	<u>Fjorårets</u>
	410189.00	386359.00

<u>Samlet beløp - tilknyttet selskap</u>	<u>Årets</u>	<u>Fjorårets</u>
--	--------------	------------------

<u>Samlet beløp - foretak i samme konsern</u>	<u>Årets</u>	<u>Fjorårets</u>
---	--------------	------------------

Kortsiktig gjeld

<u>Samlet beløp - foretak i samme konsern</u>	<u>Årets</u>	<u>Fjorårets</u>
---	--------------	------------------

<u>Samlet beløp - felles kontrollert virksomhet</u>	<u>Årets</u>	<u>Fjorårets</u>
---	--------------	------------------

Samlet forpliktelse til fordel for foretak i samme konsern

<u>Pantstillelse</u>	<u>Beløp</u>
----------------------	--------------

<u>Garantier</u>	<u>Beløp</u>
------------------	--------------

Mer om tilknyttet selskap/datterselskap

Lånet er renteberegnet



Note

Fordringer

Fordringer som forfaller senere enn ett år etter regnskapsårets slutt

Mer om fordringer

Note

Virkelig verdi og resultatført verdiendr. i perioden, finansielle instrumenter

Mer om finansielle instrumenter

Beskrivelse av finansielle derivater

<u>Beholdning av egne aksjer</u>	<u>Antall</u>	<u>Pålydende</u>	<u>Andel av aksjek.</u>
----------------------------------	---------------	------------------	-------------------------

Note

6

Gjeld

Gjeld som forfaller til betaling mer enn fem år etter regnskapsårets slutt

Gjeld sikret ved pant eller lignende sikkerhet i eiendeler
1987751.00

Balanseført verdi av de pantsatte eiendeler
7403951.00

Summen av garantiforpliktelser som ikke er regnskapsført

Garantiforpliktelser som er sikret ved pant

Mer om gjeld

Note

Lån og sikkerhetsstillelse til medlemmer
Er det gitt lån eller sikkerhetsstillelse til ledende personer: Nei

Opplysninger om: Medlemmer av:

Mer om lån og sikkerhetsstillelse



Årsregnskap for
SELBEKK INVESTMENT AS

919061235

Regnskapsår
01.01.2024 - 31.12.2024



SELBEKK INVESTMENT AS
919 061 235

Resultatregnskap

	Note	2024	2023
Driftsinntekter			
Salgsinntekt		173 579	94 069
Sum driftsinntekter		173 579	94 069
Driftskostnader			
Varekostnad		-244 120	17 340
Annen driftskostnad		-111 755	-121 217
Sum driftskostnader		-355 875	-103 877
Driftsresultat		-182 296	-9 808
Finansinntekter			
Annen renteinntekt		73 447	24 347
Annen finansinntekt	1	1 251 958	614 294
Verdiøkning av finansielle instrumenter vurdert til virkelig verdi	2	-605 192	0
Sum finansinntekter		720 213	638 640
Finanskostnader			
Nedskrivning av finansielle eiendeler		0	-235 904
Annen rentekostnad		-16 598	-852
Annen finanskostnad		-1 098 107	-50 000
Sum finanskostnader		-1 114 705	-286 756
Netto finans		-394 491	351 884
Resultat før skattekostnad	3	-576 787	342 076
Skattekostnad	3, 4	-24 063	-168 693
Årsresultat		-600 850	173 383
Overføringer			
Tilleggsutbytte	5	1 000 000	1 000 000
Annen egenkapital	5	-1 600 850	-826 617
Sum overføringer		-600 850	173 383



SELBEKK INVESTMENT AS
919 061 235

Balanse

	Note	31.12.2024	31.12.2023
EIENDELER			
Anleggsmidler			
Finansielle anleggsmidler			
Investering i datterselskap		15 800	15 800
Investeringer i aksjer og andeler		8 296 323	8 296 323
Andre langsiktige fordringer	1	410 189	386 359
Sum finansielle anleggsmidler		8 722 312	8 698 482
Sum anleggsmidler		8 722 312	8 698 482
Omløpsmidler			
Varer			
Varer		31 620	275 740
Sum varer		31 620	275 740
Fordringer			
Kundefordringer		17 826	17 826
Andre kortsiktige fordringer		7 529	7 780
Sum fordringer		25 355	25 606
Investeringer			
Aksjer og andeler i foretak i samme konsern		0	-235 904
Markedsbaserte aksjer	2, 6	7 403 951	4 789 186
Sum investeringer		7 403 951	4 553 282
Bankinnskudd, kontanter og lignende			
Bankinnskudd, kontanter og lignende		1 125 185	3 372 848
Sum bankinnskudd, kontanter og lignende		1 125 185	3 372 848
Sum omløpsmidler		8 586 111	8 227 475
SUM EIENDELER		17 308 423	16 925 957



SELBEKK INVESTMENT AS
919 061 235

Balanse

	Note	31.12.2024	31.12.2023
EGENKAPITAL OG GJELD			
Egenkapital			
Innskutt egenkapital			
Aksjekapital	5, 7	100 000	100 000
Annen innskutt egenkapital	5	273 368	273 368
Sum innskutt egenkapital		373 368	373 368
Opptjent egenkapital			
Annen egenkapital	5	14 647 191	16 248 041
Sum opptjent egenkapital		14 647 191	16 248 041
Sum egenkapital	5	15 020 560	16 621 410
Gjeld			
Avsetning og forpliktelser			
Utsatt skatt	3, 4	55 485	69 357
Sum avsetning for forpliktelser		55 485	69 357
Kortsiktig gjeld			
Gjeld til kredittinstitusjoner	6	1 987 751	0
Leverandørgjeld		2 386	16 705
Betalbar skatt	3, 4	37 934	186 032
Skyldige offentlige avgifter		21 852	0
Annen kortsiktig gjeld		182 454	32 454
Sum kortsiktig gjeld		2 232 378	235 191
Sum gjeld		2 287 863	304 547
SUM EGENKAPITAL OG GJELD		17 308 423	16 925 957

LENSVIK, 26.06.2025

Vegard Selbekk
styrets leder



SELBEKK INVESTMENT AS
919 061 235

Noter

Regnskapsprinsipper

Årsregnskapet er satt opp i samsvar med regnskapsloven og god regnskapsskikk for små foretak.

Salgsinntekter

Inntektsføring ved salg av varer skjer på leveringstidspunktet. Tjenester inntektsføres etter hvert som de leveres.

Klassifisering og vurdering av balanseposter

Anleggsmidler er eiendeler bestemt til varig eie eller bruk. Eiendeler som er knyttet til varekretsløpet er klassifisert som omløpsmidler. Fordringer klassifiseres som omløpsmidler hvis de forfaller til betaling innen ett år etter transaksjonsdagen. Tilsvarende klassifiseres gjeld som kortsiktig hvis gjelden forfaller til betaling innen ett år.

Omløpsmidler vurderes til laveste av anskaffelseskost og virkelig verdi. Kortsiktig gjeld balanseføres til nominelt beløp på etableringstidspunktet. Anleggsmidler vurderes til anskaffelseskost. Varige anleggsmidler avskrives etter en fornuftig avskrivningsplan. Anleggsmidlene nedskrives til virkelig verdi ved verdifall som ikke forventes å være forbigående. Langsiktig gjeld med unntak av andre avsetninger balanseføres til nominelt beløp på etableringstidspunktet.

Fordringer

Kundefordringer og andre fordringer er oppført i balansen til pålydende etter fradrag for avsetning til forventet tap. Avsetning til tap gjøres på grunnlag av individuelle vurderinger av de enkelte fordringene.

Varebeholdninger

Egentilvirkede ferdigvarer og varer under tilvirkning er vurdert til variabel tilvirkningskost. Det foretas nedskrivning for påregnelig ukurans.

Forøvrig er følgende regnskapsprinsipper anvendt:

FIFO-metoden for tilordning av anskaffelseskost for ombyttbare finansielle eiendeler, laveste verdis prinsipp for markedsbaserte finansielle omløpsmidler. Forsikret pensjonsforpliktelse er ikke balanseført - kostnaden er lik premien. Leieavtaler er ikke balanseført. Kostmetoden er benyttet for investeringer i datterselskap/tilknyttet selskap. Utbytte er inntektsført samme år som det er avsatt i datterselskap/tilknyttet selskap, dersom det er sannsynlig at beløpet vil mottas. Ved utbytte som overstiger andel av tilbakeholdt resultat etter kjøpet representerer den overskytende del tilbakebetaling av investert kapital, og er fratrukket investeringens verdi i balansen. Egne utgifter til forskning og utvikling og til utvikling av rettigheter er kostnadsført.

Skatt

Skattekostnaden i resultatregnskapet omfatter både periodens betalbare skatt og endring i utsatt skatt. Utsatt skatt er beregnet med 22% på grunnlag av de midlertidige forskjeller som eksisterer mellom regnskapsmessige og skattemessige verdier, samt skattemessig underskudd til fremføring ved utgangen av regnskapsåret. Skatteøkende og skattereduserende midlertidige forskjeller som reverserer eller kan reversere i samme periode er fastsatt og skattevirkningen er beregnet på nettogrunnlaget.

Selskapet har ikke endret regnskapsprinsipp fra 2023 til 2024.



SELBEKK INVESTMENT AS
919 061 235

Antall årsverk

Selskapet har ikke hatt ansatte i løpet av regnskapsåret.

Note 1 - Konsern, tilknyttet selskap m.v.

Fordringer

	2024	2023
Samlet beløp som gjelder foretak i samme konsern	410 189	386 359

Mer om tilknyttet selskap/datterselskap

Lånet er renteberegnet

Note 2 - Markedsbaserte finansiell omløpsmidler

Markedsbaserte instrumenter	Anskaffelseskost	Markedsverdi	Urealisert verdiendring
Aksjer innenfor fritaksmetoden	5 039 122	4 651 508	-387 614
Aksjer utenfor fritaksmetoden	3 205 925	2 752 443	-453 482
Sum markedsbaserte aksjer	8 245 047	7 403 951	-841 096
Sum urealisert verdiendring 01.01.24			-235 904
Resultateffekt urealisert verdiendring i året			-605 192

Aksjer klassifisert som omløpsmidler er verdsatt til markedsverdi.

Note 3 - Spesifisering av skatt

Skattekostnad	2024	2023
Betalbar skatt på alminnelig inntekt	37 934	186 032
+/- Endringer i utsatt skatt/utsatt skattefordel	-13 871	-17 339
Skattekostnad	24 063	168 693
Skattepliktig inntekt		
Resultat før skatt	-576 787	342 076
Permanente forskjeller	686 163	424 709
+/- Endring i midlertidige forskjeller	63 052	78 815
Skattepliktig inntekt	172 427	845 599
Betalbar skatt i balansen		
Betalbar skatt på årets resultat	37 934	186 032
Betalbar skatt i balansen	37 934	186 032



SELBEKK INVESTMENT AS
919 061 235

Note 4 - Midlertidige forskjeller - utsatt skatt/skattefordel

Utsatt skatt/utsatt skattefordel i balansen avsettes på grunnlag av forskjeller mellom regnskapsmessige og skattemessige verdier i henhold til norsk regnskapsstandard for skatt.

Midlertidige skatteøkende og skattereduserende forskjeller som kan utlignes er nettoført.

Midlertidige forskjeller knyttet til:	01.01.2024	31.12.2024	Endring
Gevinst- og tapskonto	315 258	252 207	63 052
Netto forskjeller	315 258	252 207	63 052
Sum midlertidige forskjeller som inngår i grunnlag for utsatt skatt/skattefordel	315 258	252 207	63 052
Utsatt skatt 31.12.2024 basert på 22 %	69 357	55 485	13 871

Note 5 - Egenkapital

	Aksjekapital	Annen innsk. EK	Opptjent egenkapital	Sum
Egenkapital 31.12.2023	100 000	273 368	16 248 041	16 621 410
Årsresultat	0	0	-600 850	-600 850
Tilleggsutbytte i løpet av året, basert på siste fastsatte regnskap	0	0	-1 000 000	-1 000 000
Egenkapital 31.12.2024	100 000	273 368	14 647 191	15 020 560

Mer om egenkapital

Det er utbetalt et tilleggsutbytte på kr 1 000 000 i år 2024

Note 6 - Gjeld og garantiforpliktelser

	Beløp
Del av gjelden som forfaller til betaling mer enn fem år etter regnskapsårets slutt	0
Gjeld som er sikret ved pant eller lignende sikkerhet i eiendeler	1 987 751
Balanseført verdi av pantsatte eiendeler	7 403 951
Summen av garantiforpliktelser som ikke er regnskapsført	0

Note 7 - Aksjekapital

Aksjeklasse	Antall aksjer	Aksjenes pålydende	Bokført verdi
Ordinære	1 000	100	100 000

Aksjonærer	Antall aksjer	Eierandel %	Aksjeklasse
Vegard Selbekk	1 000	100,00	Ordinære

Lån og sikkerhetsstillelse til ledende personer, eiere med videre

Det er ikke gitt lån eller sikkerhetsstillelse til medlemmer av styrende organer.



BDO AS
Verftsgata 11, Pb 169, 7801 Namsos
Granvegen 4, 7870 Grong
Storgata 8, Pb 93, 7901 Rørvik

Til generalforsamlingen i Selbekk Investment AS

Uavhengig revisors beretning

Konklusjon

Vi har revidert årsregnskapet til Selbekk Investment AS.

Årsregnskapet består av:

- Balanse per 31. desember 2024
- Resultatregnskap for 2024
- Noter til årsregnskapet, herunder et sammendrag av viktige regnskapsprinsipper.

Etter vår mening:

- Oppfyller årsregnskapet gjeldende lovkrav, og
- Gir årsregnskapet et rettviseende bilde av selskapets finansielle stilling per 31. desember 2024 og av dets resultater for regnskapsåret avsluttet per denne datoen i samsvar med regnskapslovens regler og god regnskapsskikk i Norge.

Grunnlag for konklusjonen

Vi har gjennomført revisjonen i samsvar med International Standards on Auditing (ISA-ene). Våre oppgaver og plikter i henhold til disse standardene er beskrevet nedenfor under Revisors oppgaver og plikter ved revisjonen av årsregnskapet. Vi er uavhengige av selskapet i samsvar med kravene i relevante lover og forskrifter i Norge og International Code of Ethics for Professional Accountants (inkludert internasjonale uavhengighetsstandarder) utstedt av International Ethics Standards Board for Accountants (IESBA-reglene), og vi har overholdt våre øvrige etiske forpliktelser i samsvar med disse kravene. Innhentet revisjonsbevis er etter vår vurdering tilstrekkelig og hensiktsmessig som grunnlag for vår konklusjon.

Styrets ansvar for årsregnskapet

Styret (ledelsen) er ansvarlig for å utarbeide årsregnskapet og for at det gir et rettviseende bilde i samsvar med regnskapslovens regler og god regnskapsskikk i Norge. Ledelsen er også ansvarlig for slik intern kontroll som den finner nødvendig for å kunne utarbeide et årsregnskap som ikke inneholder vesentlig feilinformasjon, verken som følge av misligheter eller utilsiktede feil.

Ved utarbeidelsen av årsregnskapet må ledelsen ta standpunkt til selskapets evne til fortsatt drift og opplyse om forhold av betydning for fortsatt drift. Forutsetningen om fortsatt drift skal legges til grunn for årsregnskapet så lenge det ikke er sannsynlig at virksomheten vil bli avvirket.

Revisors oppgaver og plikter ved revisjonen av årsregnskapet

Vårt mål er å oppnå betryggende sikkerhet for at årsregnskapet som helhet ikke inneholder vesentlig feilinformasjon, verken som følge av misligheter eller utilsiktede feil, og å avgjøre en revisjonsberetning som inneholder vår konklusjon. Betryggende sikkerhet er en høy grad av sikkerhet, men ingen garanti for at en revisjon utført i samsvar med ISA-ene, alltid vil avdekke vesentlig feilinformasjon. Feilinformasjon kan oppstå som følge av misligheter eller utilsiktede feil. Feilinformasjon er å anse som vesentlig dersom den enkeltvis eller samlet med rimelighet kan forventes å påvirke de økonomiske beslutningene som brukerne foretar på grunnlag av årsregnskapet.



For videre beskrivelse av revisors oppgaver og plikter vises det til:
<https://revisorforeningen.no/revisjonsberetninger>

BDO AS

Håkon Romuld
statsautorisert revisor
(elektronisk signert)

Penneo Dokumentnøkkel: OODFN-WMIZJ-15360-HUJL3-JYBR-BEBTQ



PENNEO

Signaturene i dette dokumentet er juridisk bindende. Dokument signert med "Penneo™ - sikker digital signatur". De signerende parter sin identitet er registrert, og er listet nedenfor.

"Med min signatur bekrefter jeg alle datoer og innholdet i dette dokument."

Romuld, Håkon

Partner

Serienummer: no_bankid:9578-5994-4-472774

IP: 188.95.xxx.xxx

2025-06-29 12:20:31 UTC



Penneo Dokumentnøkkel: OODFN-WMULJ-1S36O-HUIJ3-JYB3R-BEBTQ

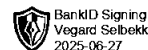
Dette dokumentet er signert digitalt via [Penneo.com](https://penneo.com). De signerte dataene er validert ved hjelp av den matematiske hashverdien av det originale dokumentet. All kryptografisk bevisføring er innebygd i denne PDF-en for fremtidig validering.

Dette dokumentet er forseglest med et kvalifisert elektronisk segl. For mer informasjon om Penneos kvalifiserte tillitstjenester, se <https://eud.penneo.com>.

Slik kan du bekrefte at dokumentet er originalt

Når du åpner dokumentet i Adobe Reader, kan du se at det er sertifisert av **Penneo A/S**. Dette beviser at innholdet i dokumentet ikke har blitt endret siden tidspunktet for signeringen. Bevis for de individuelle signatørens digitale signaturer er vedlagt dokumentet.

Du kan bekrefte de kryptografiske bevisene ved hjelp av Penneos validator, <https://penneo.com/validator>, eller andre valideringsverktøy for digitale signaturer.



Årsregnskap for
SELBEKK INVESTMENT AS

919061235

Regnskapsår
01.01.2024 - 31.12.2024



SELBEKK INVESTMENT AS
919 061 235



Resultatregnskap

	Note	2024	2023
Driftsinntekter			
Salgsinntekt		173 579	94 069
Sum driftsinntekter		173 579	94 069
Driftskostnader			
Varekostnad		-244 120	17 340
Annen driftskostnad		-111 755	-121 217
Sum driftskostnader		-355 875	-103 877
Driftsresultat		-182 296	-9 808
Finansinntekter			
Annen renteinntekt		73 447	24 347
Annen finansinntekt	1	1 251 958	614 294
Verdiøkning av finansielle instrumenter vurdert til virkelig verdi	2	-605 192	0
Sum finansinntekter		720 213	638 640
Finanskostnader			
Nedskrivning av finansielle eiendeler		0	-235 904
Annen rentekostnad		-16 598	-852
Annen finanskostnad		-1 098 107	-50 000
Sum finanskostnader		-1 114 705	-286 756
Netto finans		-394 491	351 884
Resultat før skattekostnad	3	-576 787	342 076
Skattekostnad	3, 4	-24 063	-168 693
Årsresultat		-600 850	173 383
Overføringer			
Tilleggsutbytte	5	1 000 000	1 000 000
Annen egenkapital	5	-1 600 850	-826 617
Sum overføringer		-600 850	173 383



SELBEKK INVESTMENT AS
919 061 235

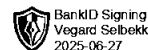


Balanse

	Note	31.12.2024	31.12.2023
EIENDELER			
Anleggsmidler			
Finansielle anleggsmidler			
Investering i datterselskap		15 800	15 800
Investeringer i aksjer og andeler		8 296 323	8 296 323
Andre langsiktige fordringer	1	410 189	386 359
Sum finansielle anleggsmidler		8 722 312	8 698 482
Sum anleggsmidler		8 722 312	8 698 482
Omløpsmidler			
Varer			
Varer		31 620	275 740
Sum varer		31 620	275 740
Fordringer			
Kundefordringer		17 826	17 826
Andre kortsiktige fordringer		7 529	7 780
Sum fordringer		25 355	25 606
Investeringer			
Aksjer og andeler i foretak i samme konsern		0	-235 904
Markedsbaserte aksjer	2, 6	7 403 951	4 789 186
Sum investeringer		7 403 951	4 553 282
Bankinnskudd, kontanter og lignende			
Bankinnskudd, kontanter og lignende		1 125 185	3 372 848
Sum bankinnskudd, kontanter og lignende		1 125 185	3 372 848
Sum omløpsmidler		8 586 111	8 227 475
SUM EIENDELER		17 308 423	16 925 957



SELBEKK INVESTMENT AS
919 061 235



Balanse

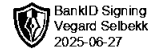
	Note	31.12.2024	31.12.2023
EGENKAPITAL OG GJELD			
Egenkapital			
Innskutt egenkapital			
Aksjekapital	5, 7	100 000	100 000
Annen innskutt egenkapital	5	273 368	273 368
Sum innskutt egenkapital		373 368	373 368
Opptjent egenkapital			
Annen egenkapital	5	14 647 191	16 248 041
Sum opptjent egenkapital		14 647 191	16 248 041
Sum egenkapital	5	15 020 560	16 621 410
Gjeld			
Avsetning og forpliktelser			
Utsatt skatt	3, 4	55 485	69 357
Sum avsetning for forpliktelser		55 485	69 357
Kortsiktig gjeld			
Gjeld til kredittinstitusjoner	6	1 987 751	0
Leverandørgjeld		2 386	16 705
Betalbar skatt	3, 4	37 934	186 032
Skyldige offentlige avgifter		21 852	0
Annen kortsiktig gjeld		182 454	32 454
Sum kortsiktig gjeld		2 232 378	235 191
Sum gjeld		2 287 863	304 547
SUM EGENKAPITAL OG GJELD		17 308 423	16 925 957

LENSVIK, 26.06.2025

Vegard Selbekk
styrets leder



SELBEKK INVESTMENT AS
919 061 235



Noter

Regnskapsprinsipper

Årsregnskapet er satt opp i samsvar med regnskapsloven og god regnskapsskikk for små foretak.

Salgsinntekter

Inntektsføring ved salg av varer skjer på leveringstidspunktet. Tjenester inntektsføres etter hvert som de leveres.

Klassifisering og vurdering av balanseposter

Anleggsmidler er eiendeler bestemt til varig eie eller bruk. Eiendeler som er knyttet til varekretsløpet er klassifisert som omløpsmidler. Fordringer klassifiseres som omløpsmidler hvis de forfaller til betaling innen ett år etter transaksjonsdagen. Tilsvarende klassifiseres gjeld som kortsiktig hvis gjelden forfaller til betaling innen ett år.

Omløpsmidler vurderes til laveste av anskaffelseskost og virkelig verdi. Kortsiktig gjeld balanseføres til nominelt beløp på etableringstidspunktet. Anleggsmidler vurderes til anskaffelseskost. Varige anleggsmidler avskrives etter en fornuftig avskrivningsplan. Anleggsmidlene nedskrives til virkelig verdi ved verdifall som ikke forventes å være forbigående. Langsiktig gjeld med unntak av andre avsetninger balanseføres til nominelt beløp på etableringstidspunktet.

Fordringer

Kundefordringer og andre fordringer er oppført i balansen til pålydende etter fradrag for avsetning til forventet tap. Avsetning til tap gjøres på grunnlag av individuelle vurderinger av de enkelte fordringene.

Varebeholdninger

Egentilvirkede ferdigvarer og varer under tilvirkning er vurdert til variabel tilvirkningskost. Det foretas nedskrivning for påregnelig ukurans.

Forøvrig er følgende regnskapsprinsipper anvendt:

FIFO-metoden for tilordning av anskaffelseskost for ombyttbare finansielle eiendeler, laveste verdis prinsipp for markedsbaserte finansielle omløpsmidler. Forsikret pensjonsforpliktelse er ikke balanseført - kostnaden er lik premien. Leieavtaler er ikke balanseført. Kostmetoden er benyttet for investeringer i datterselskap/tilknyttet selskap. Utbytte er inntektsført samme år som det er avsatt i datterselskap/tilknyttet selskap, dersom det er sannsynlig at beløpet vil mottas. Ved utbytte som overstiger andel av tilbakeholdt resultat etter kjøpet representerer den overskytende del tilbakebetaling av investert kapital, og er fratrukket investeringens verdi i balansen. Egne utgifter til forskning og utvikling og til utvikling av rettigheter er kostnadsført.

Skatt

Skattekostnaden i resultatregnskapet omfatter både periodens betalbare skatt og endring i utsatt skatt. Utsatt skatt er beregnet med 22% på grunnlag av de midlertidige forskjeller som eksisterer mellom regnskapsmessige og skattemessige verdier, samt skattemessig underskudd til fremføring ved utgangen av regnskapsåret. Skatteøkende og skattereduserende midlertidige forskjeller som reverserer eller kan reversere i samme periode er fastsatt og skattevirkningen er beregnet på nettogrunnlaget.

Selskapet har ikke endret regnskapsprinsipp fra 2023 til 2024.



SELBEKK INVESTMENT AS
919 061 235



Antall årsverk

Selskapet har ikke hatt ansatte i løpet av regnskapsåret.

Note 1 - Konsern, tilknyttet selskap m.v.

Fordringer

	2024	2023
Samlet beløp som gjelder foretak i samme konsern	410 189	386 359

Mer om tilknyttet selskap/datterselskap

Lånet er renteberegnet

Note 2 - Markedsbaserte finansiell omløpsmidler

Markedsbaserte instrumenter	Anskaffelseskost	Markedsverdi	Urealisert verdiendring
Aksjer innenfor fritaksmetoden	5 039 122	4 651 508	-387 614
Aksjer utenfor fritaksmetoden	3 205 925	2 752 443	-453 482
Sum markedsbaserte aksjer	8 245 047	7 403 951	-841 096
Sum urealisert verdiendring 01.01.24			-235 904
Resultateffekt urealisert verdiendring i året			-605 192

Aksjer klassifisert som omløpsmidler er verdsatt til markedsverdi.

Note 3 - Spesifisering av skatt

Skattekostnad	2024	2023
Betalbar skatt på alminnelig inntekt	37 934	186 032
+/- Endringer i utsatt skatt/utsatt skattefordel	-13 871	-17 339
Skattekostnad	24 063	168 693
Skattepliktig inntekt		
Resultat før skatt	-576 787	342 076
Permanente forskjeller	686 163	424 709
+/- Endring i midlertidige forskjeller	63 052	78 815
Skattepliktig inntekt	172 427	845 599
Betalbar skatt i balansen		
Betalbar skatt på årets resultat	37 934	186 032
Betalbar skatt i balansen	37 934	186 032



SELBEKK INVESTMENT AS
919 061 235



Note 4 - Midlertidige forskjeller - utsatt skatt/skattefordel

Utsatt skatt/utsatt skattefordel i balansen avsettes på grunnlag av forskjeller mellom regnskapsmessige og skattemessige verdier i henhold til norsk regnskapsstandard for skatt.

Midlertidige skatteøkende og skattereduserende forskjeller som kan utlignes er nettoført.

Midlertidige forskjeller knyttet til:	01.01.2024	31.12.2024	Endring
Gevinst- og tapskonto	315 258	252 207	63 052
Netto forskjeller	315 258	252 207	63 052
Sum midlertidige forskjeller som inngår i grunnlag for utsatt skatt/skattefordel	315 258	252 207	63 052
Utsatt skatt 31.12.2024 basert på 22 %	69 357	55 485	13 871

Note 5 - Egenkapital

	Aksjekapital	Annen innsk. EK	Opptjent egenkapital	Sum
Egenkapital 31.12.2023	100 000	273 368	16 248 041	16 621 410
Årsresultat	0	0	-600 850	-600 850
Tilleggsutbytte i løpet av året, basert på siste fastsatte regnskap	0	0	-1 000 000	-1 000 000
Egenkapital 31.12.2024	100 000	273 368	14 647 191	15 020 560

Mer om egenkapital

Det er utbetalt et tilleggsutbytte på kr 1 000 000 i år 2024

Note 6 - Gjeld og garantiforpliktelser

	Beløp
Del av gjelden som forfaller til betaling mer enn fem år etter regnskapsårets slutt	0
Gjeld som er sikret ved pant eller lignende sikkerhet i eiendeler	1 987 751
Balanseført verdi av pantsatte eiendeler	7 403 951
Summen av garantiforpliktelser som ikke er regnskapsført	0

Note 7 - Aksjekapital

Aksjeklasse	Antall aksjer	Aksjenes pålydende	Bokført verdi
Ordinære	1 000	100	100 000

Aksjonærer	Antall aksjer	Eierandel %	Aksjeklasse
Vegard Selbekk	1 000	100,00	Ordinære

Lån og sikkerhetsstillelse til ledende personer, eiere med videre

Det er ikke gitt lån eller sikkerhetsstillelse til medlemmer av styrende organer.