



ÅRSREGNSKAPET FOR REGNSKAPSÅRET 2021 - GENERELL INFORMASJON

Enheten

Organisasjonsnummer: 999 071 260
Organisasjonsform: Aksjeselskap
Foretaksnavn: MILLEJORDNES INDUSTRIOMRÅDE AS
Forretningsadresse: c/o Tommy Simonsen
Torgsvingen 19
8514 NARVIK

Regnskapsår

Årsregnskapets periode: 01.01.2021 - 31.12.2021

Konsern

Morselskap i konsern: Nei

Regnskapsregler

Regler for små foretak benyttet: Ja
Benyttet ved utarbeidelsen av årsregnskapet til selskapet: Regnskapslovens alminnelige regler

Årsregnskapet fastsatt av kompetent organ

Bekreftet av representant for selskapet: Tommy Simonsen
Dato for fastsettelse av årsregnskapet: 30.06.2022

Grunnlag for avgivelse

År 2021: Årsregnskapet er elektronisk innlevert
År 2020: Tall er hentet fra elektronisk innlevert årsregnskap fra 2021

Det er ikke krav til at årsregnskapet m.v. som sendes til Regnskapsregisteret er undertegnet. Kontrollen på at dette er utført ligger hos revisor/enhetens øverste organ. Sikkerheten ivaretas ved at innsender har rolle/rettighet for innsending av årsregnskapet via Altinn, og ved at det bekreftes at årsregnskapet er fastsatt av kompetent organ.

Brønnøysundregistrene, 20.07.2022



Resultatregnskap

Beløp i: NOK	Note	2021	2020
RESULTATREGNSKAP			
Inntekter			
Salgsinntekt			49 200
Sum inntekter			49 200
Kostnader			
Lønnskostnad	3		
Annen driftskostnad		10 230	8 953
Sum kostnader		10 230	8 953
Driftsresultat		-10 230	40 247
Finansinntekter og finanskostnader			
Renteinntekt fra foretak i samme konsern		1 040	80
Sum finansinntekter		1 040	80
Rentekostnad til foretak i samme konsern		1 591	17 891
Annen rentekostnad			94
Sum finanskostnader		1 591	17 986
Netto finans		-551	-17 905
Ordinært resultat før skattekostnad		-10 781	22 342
Skattekostnad på ordinært resultat		-2 372	-14 709
Ordinært resultat etter skattekostnad		-8 409	37 051
Årsresultat	2	-8 409	37 051
Årsresultat etter minoritetsinteresser		-8 409	37 051
Totalresultat		-8 409	37 051
Overføringer og disponeringer			
Udekket tap		-8 409	37 051
Sum overføringer og disponeringer		-8 409	37 051



Balanse

Beløp i: NOK	Note	2021	2020
BALANSE - EIENDELER			
Anleggsmidler			
Immaterielle eiendeler			
Sum anleggsmidler		0	0
Omløpsmidler			
Varer			
Fordringer			
Andre kortsiktige fordringer		34 602	93 564
Sum fordringer		34 602	93 564
Bankinnskudd, kontanter og lignende			
Bankinnskudd, kontanter o.l.		169	93
Sum bankinnskudd, kontanter og lignende		169	93
Sum omløpsmidler		34 771	93 657
SUM EIENDELER		34 771	93 657
BALANSE - EGENKAPITAL OG GJELD			
Egenkapital			
Innskutt egenkapital			
Aksjekapital	1	30 000	30 000
Annen innskutt egenkapital		60 560	52 151
Sum innskutt egenkapital		90 560	82 151
Opptjent egenkapital			
Udekket tap	2	61 036	52 627
Sum opptjent egenkapital		-61 036	-52 627
Sum egenkapital	2	29 524	29 524



Balanse

Beløp i: NOK	Note	2021	2020
Sum langsiktig gjeld		0	0
Kortsiktig gjeld			
Leverandørgjeld		5 106	
Annen kortsiktig gjeld		140	64 133
Sum kortsiktig gjeld		5 246	64 133
Sum gjeld		5 246	64 133
SUM EGENKAPITAL OG GJELD		34 771	93 657



Brønnøysundregistrene

ÅRSREGNSKAP FOR REGNSKAPSÅRET 2021 - GENERELL INFORMASJON

Journalnummer: 2022 725498

Enheten

Organisasjonsnummer: 999 071 260
Organisasjonsform: Aksjeselskap
Foretaksnavn: MILLEJORDNES INDUSTRIOMRÅDE AS
Forretningsadresse: c/o Tommy Simonsen
Torgsvingen 19
8514 NARVIK

Regnskapsår

Årsregnskapets periode: 01.01.2021 - 31.12.2021

Konsern

Morselskap i konsern: Nei

Regnskapsregler

Regler for små foretak benyttet: Ja
Benyttet ved utarbeidelsen av
årsregnskapet til selskapet: Regnskapslovens alminnelige regler

Årsregnskapet fastsatt av kompetent organ

Bekreftet av representant for selskapet: Tommy Simonsen
Dato for fastsettelse av årsregnskapet: 30.06.2022

Revisjon

Selskapet har besluttet at årsregnskapet
ikke skal revideres: Ja
Årsregnskapet er utarbeidet av ekstern
autorisert regnskapsfører: Ja
Ekstern autorisert regnskapsfører har i
løpet av regnskapsåret bistått ved den
løpende regnskapsføringen eller utført
andre tjenester for selskapet enn å
utarbeide årsregnskapet: Ja

Grunnlag for avgivelse

År 2021: Årsregnskap er elektronisk innlevert.
År 2020: Tall er hentet fra elektronisk innlevert årsregnskap fra 2021.

Det er ikke krav til at årsregnskapet m.v. som sendes til Regnskapsregisteret er undertegnet. Kontrollen på at dette er utført ligger hos revisor/enhetens øverste organ. Sikkerheten ivaretas ved at innsender har rolle/rettighet for innsending av årsregnskapet via Altinn, og ved at det bekreftes at årsregnskapet er fastsatt av kompetent organ.

Brønnøysundregistrene, 18.07.2022

Brønnøysundregistrene
Postadresse: Postboks 900, 8910 Brønnøysund
Telefon: 75 00 75 00
E-post: firmapost@brreg.no Internett: www.brreg.no
Organisasjonsnummer: 974 760 673



Organisasjonsnr: 999 071 260
MILLEJORDNES INDUSTRIOMRÅDE AS

RESULTATREGNSKAP

Beløp i: NOK	Note	2021	2020
RESULTATREGNSKAP			
Inntekter			
Salgsinntekt			49 200
Sum inntekter			49 200
Kostnader			
Lønnskostnad	3		
Annen driftskostnad		10 230	8 953
Sum kostnader		10 230	8 953
Driftsresultat		-10 230	40 247
Finansinntekter og finanskostnader			
Renteinntekt fra foretak i samme konsern		1 040	80
Sum finansinntekter		1 040	80
Rentekostnad til foretak i samme konsern		1 591	17 891
Annen rentekostnad			94
Sum finanskostnader		1 591	17 986
Netto finans		-551	-17 905
Ordinært resultat før skattekostnad		-10 781	22 342
Skattekostnad på ordinært resultat		-2 372	-14 709
Ordinært resultat etter skattekostnad		-8 409	37 051
Årsresultat	2	-8 409	37 051
Årsresultat etter minoritetsinteresser		-8 409	37 051
Totalresultat		-8 409	37 051
Overføringer og disponeringer			
Udekket tap		-8 409	37 051
Sum overføringer og disponeringer		-8 409	37 051



Organisasjonsnr: 999 071 260
MILLEJORDNES INDUSTRIOMRÅDE AS

BALANSE

Beløp i: NOK	Note	2021	2020
BALANSE - EIENDELER			
Anleggsmidler			
Immaterielle eiendeler			
Sum anleggsmidler		0	0
Omløpsmidler			
Varer			
Fordringer			
Andre kortsiktige fordringer		34 602	93 564
Sum fordringer		34 602	93 564
Bankinnskudd, kontanter og lignende			
Bankinnskudd, kontanter o. l.		169	93
Sum bankinnskudd, kontanter og lignende		169	93
Sum omløpsmidler		34 771	93 657
SUM EIENDELER		34 771	93 657
BALANSE - EGENKAPITAL OG GJELD			
Egenkapital			
Innskutt egenkapital			
Aksjekapital	1	30 000	30 000
Annen innskutt egenkapital		60 560	52 151
Sum innskutt egenkapital		90 560	82 151
Opptjent egenkapital			
Udekket tap	2	61 036	52 627
Sum opptjent egenkapital		-61 036	-52 627
Sum egenkapital	2	29 524	29 524
Sum langsiktig gjeld		0	0
Kortsiktig gjeld			
Leverandørgjeld		5 106	
Annen kortsiktig gjeld		140	64 133
Sum kortsiktig gjeld		5 246	64 133
Sum gjeld		5 246	64 133



SUM EGENKAPITAL OG GJELD

34 771

93 657



Organisasjonsnr: 999 071 260
MILLEJORDNES INDUSTRIOMRÅDE AS

NOTEOPPLYSNINGER - SELSKAP - alle poster oppgitt i hele tall

Note

Antall aksjer og aksjeeiere

Note


Antall årsverk i regnskapsåret

Virksomheten har hatt følgende antall årsverk:
0.00

Omløpsmidler Startdato Sluttdato Endring

Skattemessig fremf.undersk. Startdato Sluttdato Endring

Kortsiktig gjeld Startdato Sluttdato Endring



ÅRSREGNSKAP

2021

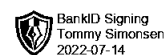
Millejordnes Industriområde AS
ORG.NR. 999 071 260

**INNHold:
RESULTATREGNSKAP
BALANSE
NOTER**



<h2>Resultatregnskap</h2>
Millejordnes Industriområde AS

Driftsinntekter og driftskostnader	Note	2021	2020
Salgsinntekt		0	49 200
Sum driftsinntekter		<u>0</u>	<u>49 200</u>
Annen driftskostnad		10 230	8 953
Sum driftskostnader		<u>10 230</u>	<u>8 953</u>
Driftsresultat		<u>-10 230</u>	<u>40 247</u>
Finansinntekter og finanskostnader			
Renteinntekt fra foretak i samme konsern		1 040	80
Rentekostnad til foretak i samme konsern		1 591	17 891
Annen rentekostnad		0	94
Resultat av finansposter		<u>-551</u>	<u>-17 905</u>
Ordinært resultat før skattekostnad		-10 781	22 342
Skattekostnad på ordinært resultat		<u>-2 372</u>	<u>-14 709</u>
Ordinært resultat		<u>-8 409</u>	<u>37 051</u>
Årsresultat	2	<u>-8 409</u>	<u>37 051</u>
Overføringer			
Avsatt til dekning av tidligere udekket tap		0	37 051
Overført til udekket tap		<u>8 409</u>	<u>0</u>
Sum overføringer		<u>-8 409</u>	<u>37 051</u>



Balanse

Millejordnes Industriområde AS

Eiendeler	Note	2021	2020
Anleggsmidler			
Varige driftsmidler			
Omløpsmidler			
Andre kortsiktige fordringer		34 602	93 564
Sum fordringer		<u>34 602</u>	<u>93 564</u>
Bankinnskudd, kontanter o.l.		169	93
Sum omløpsmidler		<u>34 771</u>	<u>93 657</u>
Sum eiendeler		<u>34 771</u>	<u>93 657</u>




Balanse

Millejordnes Industriområde AS

Egenkapital og gjeld	Note	2021	2020
Innskutt egenkapital			
Aksjekapital	1	30 000	30 000
Annen innskutt egenkapital		60 560	52 151
Sum innskutt egenkapital		<u>90 560</u>	<u>82 151</u>
Opptjent egenkapital			
Udekket tap	2	-61 036	-52 627
Sum opptjent egenkapital		<u>-61 036</u>	<u>-52 627</u>
Sum egenkapital	2	<u>29 524</u>	<u>29 524</u>
Gjeld			
Kortsiktig gjeld			
Leverandørgjeld		5 106	0
Annen kortsiktig gjeld		140	64 133
Sum kortsiktig gjeld		<u>5 246</u>	<u>64 133</u>
Sum gjeld		<u>5 246</u>	<u>64 133</u>
Sum egenkapital og gjeld		<u>34 771</u>	<u>93 657</u>

Narvik den, 30.06.2022
Styret i Millejordnes Industriområde AS

Tommy Simonsen
Styreleder/Daglig leder



Noter til regnskapet for 2021

Millejordnes Industriområde AS

Regnskapsprinsipper

Årsregnskapet er utarbeidet i samsvar med regnskapsloven og NRS 8 - God regnskapsskikk for små foretak.

Driftsinntekter

Inntektsføring av salg skjer løpende.

Anleggsmidler

Anleggsmidler er vurdert til anskaffelseskost

Skatt/Inntekter

Skattekostnaden i resultatregnskapet omfatter periodens betalbare skatt og endring utsatt skatt.

Utsatt skattefordel er ikke medtatt i årsregnskapet.

Note 1 Aksjekapital

Aksjekapitalen i Millejordnes Industriområde AS pr. 31.12 består av følgende:

	Antall	Pålydende	Bokført
Ordinære aksjer	1 000	30,00	30 000,00
Sum	1 000	30,00	30 000,00


Eierstruktur

De største aksjonærene i % pr. 31.12.21 var:

TBS Invest 100%

Note 2 Egenkapital

	Aksjekapital	Overkurs	Annen Innskutt egenkapital	Udekket tap	Sum egenkapital
Pr. 31.12.2020	30 000	0	52 151	-52 627	29 524
Pr 01.01.2021	30 000	0	52 151	-52 627	29 524
Årets resultat				-8 409	-8 409
Konsernbidrag mottatt			8 409		8 409
Pr 31.12.2021	30 000	0	60 560	-61 036	29 524



Noter til regnskapet for 2021

Millejordnes Industriområde AS

Note 3 Lønnskostnader

Millejordnes Industriområde AS har ikke hatt lønns- eller personalkostnader i 2021 og det foreligger heller ingen slike forpliktelser.