



ÅRSREGNSKAPET FOR REGNSKAPSÅRET 2024 - GENERELL INFORMASJON

Enheten

Organisasjonsnummer: 859 014 992
Organisasjonsform: Aksjeselskap
Foretaksnavn: NORDIC P&I AS
Forretningsadresse: Fred. Olsens gate 3B
0152 OSLO

Regnskapsår

Årsregnskapets periode: 01.01.2024 - 31.12.2024

Konsern

Morselskap i konsern: Nei

Regnskapsregler

Regler for små foretak benyttet: Ja
Benyttet ved utarbeidelsen av årsregnskapet til selskapet: Regnskapslovens alminnelige regler

Årsregnskapet fastsatt av kompetent organ

Bekreftet av representant for selskapet: Karl Erik Presterud
Dato for fastsettelse av årsregnskapet: 23.06.2025

Grunnlag for avgivelse

År 2024: Årsregnskapet er elektronisk innlevert
År 2023: Tall er hentet fra elektronisk innlevert årsregnskap fra 2024

Det er ikke krav til at årsregnskapet m.v. som sendes til Regnskapsregisteret er undertegnet. Kontrollen på at dette er utført ligger hos revisor/enhetens øverste organ. Sikkerheten ivaretas ved at innsender har rolle/rettighet for innsending av årsregnskapet via Altinn, og ved at det bekreftes at årsregnskapet er fastsatt av kompetent organ.

Brønnøysundregistrene, 29.06.2025



Resultatregnskap

Beløp i: NOK	Note	2024	2023
RESULTATREGNSKAP			
Inntekter			
Salgsinntekt		635 859	6 084 878
Sum inntekter		635 859	6 084 878
Kostnader			
Varekostnad		296 625	3 096 765
Annen driftskostnad	1	350 640	3 021 428
Sum kostnader		647 265	6 118 193
Driftsresultat		-11 406	-33 316
Finansinntekter og finanskostnader			
Annen renteinntekt		290	167
Annen finansinntekt		1 000	19 244
Sum finansinntekter		1 290	19 411
Annen rentekostnad		130	661
Annen finanskostnad		3 859	3 693
Sum finanskostnader		3 989	4 354
Netto finans		-2 699	15 056
Resultat før skattekostnad	2	-14 105	-18 260
Skattekostnad på resultat	2		
Årsresultat	3	-14 105	-18 260
Årsresultat etter minoritetsinteresser		-14 105	-18 260
Totalresultat		-14 105	-18 260
Overføringer og disponeringer			
Udekket tap		-14 105	-18 260
Sum overføringer og disponeringer		-14 105	-18 260



Balanse

Beløp i: NOK	Note	2024	2023
BALANSE - EIENDELER			
Anleggsmidler			
Immaterielle eiendeler			
Finansielle anleggsmidler			
Lån til foretak i samme konsern	4		
Sum anleggsmidler		0	0
Omløpsmidler			
Varer			
Fordringer			
Kundefordringer	4	527 699	1 354 300
Konsernfordringer	4		
Sum fordringer		527 699	1 354 300
Bankinnskudd, kontanter og lignende			
Bankinnskudd	5	4 922	594 236
Sum bankinnskudd, kontanter og lignende		4 922	594 236
Sum omløpsmidler		532 622	1 948 536
SUM EIENDELER		532 622	1 948 536
BALANSE - EGENKAPITAL OG GJELD			
Egenkapital			
Innskutt egenkapital			
Aksjekapital		100 000	100 000
Sum innskutt egenkapital		100 000	100 000
Opptjent egenkapital			
Udekket tap		463 394	449 289
Sum opptjent egenkapital		-463 394	-449 289



Balanse

Beløp i: NOK	Note	2024	2023
Sum egenkapital	3	-363 394	-349 289
Sum langsiktig gjeld		0	0
Kortsiktig gjeld			
Leverandørgjeld	4	-218 520	1 042 047
Betalbar skatt	2		
Kortsiktig konserngjeld	4	1 114 359	1 255 779
Annen kortsiktig gjeld		176	
Sum kortsiktig gjeld		896 015	2 297 825
Sum gjeld		896 015	2 297 825
SUM EGENKAPITAL OG GJELD		532 622	1 948 536



Brønnøysundregistrene

ÅRSREGNSKAP FOR REGNSKAPSÅRET 2024 - GENERELL INFORMASJON

Journalnummer: 2025 584248

Enheten

Organisasjonsnummer: 859 014 992
Organisasjonsform: Aksjeselskap
Foretaksnavn: NORDIC P&I AS
Forretningsadresse: Fred. Olsens gate 3B
0152 OSLO

Regnskapsår

Årsregnskapets periode: 01.01.2024 - 31.12.2024

Konsern

Morselskap i konsern: Nei

Regnskapsregler

Regler for små foretak benyttet: Ja
Benyttet ved utarbeidelsen av
årsregnskapet til selskapet: Regnskapslovens alminnelige regler

Årsregnskapet fastsatt av kompetent organ

Bekreftet av representant for selskapet: Karl Erik Presterud
Dato for fastsettelse av årsregnskapet: 23.06.2025

Revisjon

Selskapet har besluttet at årsregnskapet
ikke skal revideres: Ja
Årsregnskapet er utarbeidet av ekstern
autorisert regnskapsfører: Ja

Grunnlag for avgivelse

År 2024: Årsregnskap er elektronisk innlevert.
År 2023: Tall er hentet fra elektronisk innlevert årsregnskap fra 2024.

Det er ikke krav til at årsregnskapet m.v. som sendes til Regnskapsregisteret er undertegnet. Kontrollen på at dette er utført ligger hos revisor/enhetens øverste organ. Sikkerheten ivaretas ved at innsender har rolle/rettighet for innsending av årsregnskapet via Altinn, og ved at det bekreftes at årsregnskapet er fastsatt av kompetent organ.

Brønnøysundregistrene, 28.06.2025



Organisasjonsnr: 859 014 992
NORDIC P&I AS

RESULTATREGNSKAP

Beløp i: NOK	Note	2024	2023
RESULTATREGNSKAP			
Inntekter			
Salgsinntekt		635 859	6 084 878
Sum inntekter		635 859	6 084 878
Kostnader			
Varekostnad		296 625	3 096 765
Annen driftskostnad	1	350 640	3 021 428
Sum kostnader		647 265	6 118 193
Driftsresultat		-11 406	-33 316
Finansinntekter og finanskostnader			
Annen renteinntekt		290	167
Annen finansinntekt		1 000	19 244
Sum finansinntekter		1 290	19 411
Annen rentekostnad		130	661
Annen finanskostnad		3 859	3 693
Sum finanskostnader		3 989	4 354
Netto finans		-2 699	15 056
Resultat før skattekostnad	2	-14 105	-18 260
Skattekostnad på resultat	2		
Årsresultat	3	-14 105	-18 260
Årsresultat etter minoritetsinteresser		-14 105	-18 260
Totalresultat		-14 105	-18 260
Overføringer og disponeringer			
Udekket tap		-14 105	-18 260
Sum overføringer og disponeringer		-14 105	-18 260



Organisasjonsnr: 859 014 992
NORDIC P&I AS

BALANSE

Beløp i: NOK **Note** **2024** **2023**

BALANSE - EIENDELER

Anleggsmidler Immaterielle eiendeler

Finansielle anleggsmidler

Lån til foretak i samme
konsern 4

Sum anleggsmidler 0 0

Omløpsmidler Varer

Fordringer

Kundefordringer 4 527 699 1 354 300

Konsernfordringer 4

Sum fordringer 527 699 1 354 300

Bankinnskudd, kontanter og lignende

Bankinnskudd 5 4 922 594 236

Sum bankinnskudd,
kontanter og lignende 4 922 594 236

Sum omløpsmidler 532 622 1 948 536

SUM EIENDELER 532 622 1 948 536

BALANSE - EGENKAPITAL OG GJELD

Egenkapital

Innskutt egenkapital

Aksjekapital 100 000 100 000

Sum innskutt egenkapital 100 000 100 000

Opptjent egenkapital

Udekket tap 463 394 449 289

Sum opptjent egenkapital -463 394 -449 289

Sum egenkapital 3 -363 394 -349 289

Sum langsiktig gjeld 0 0

Kortsiktig gjeld

Leverandørgjeld 4 -218 520 1 042 047

Betalbar skatt 2

Kortsiktig konserngjeld 4 1 114 359 1 255 779



Annen kortsiktig gjeld	176	
Sum kortsiktig gjeld	896 015	2 297 825
Sum gjeld	896 015	2 297 825
SUM EGENKAPITAL OG GJELD	532 622	1 948 536



Organisasjonsnr: 859 014 992
NORDIC P&I AS

NOTEOPPLYSNINGER - SELSKAP - alle poster oppgitt i hele tall

Note

1

Antall årsverk i regnskapsåret
0.00

Sum Beløp

Balanseført verdi 31.12. Varige driftsmidler Immaterielle eiend.

Konsernregnskap

Morselskapet sitt navn

Forretningskontor for morselskapet

Begrunnelse for at datterselskap er utelatt fra konsolideringen

Samlet beløp - tilknyttet selskap Årets Fjorårets

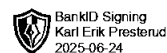
Samlet beløp - foretak i samme konsern Årets Fjorårets

Samlet beløp - foretak i samme konsern Årets Fjorårets

Samlet beløp - felles kontrollert virksomhet Årets Fjorårets

Pantstillelse Beløp

Beholdning av egne aksjer Antall Pålydende Andel av aksjek.



Årsoppgjøret 2024

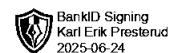
Nordic P&I AS

Innhold:

Resultat
Balanse
Noter



Org.nr: 859 014 992



BankID Signing
Karl Erik Prestenud
2025-06-24

Resultatregnskap

Nordic P&I AS

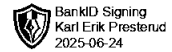
Driftsinntekter og driftskostnader	Note	2024	2023
Salgsinntekt		635 859	6 084 878
Sum driftsinntekter		635 859	6 084 878
Varekostnad		296 625	3 096 765
Annen driftskostnad	1	350 640	3 021 428
Sum driftskostnader		647 265	6 118 193
Driftsresultat		-11 406	-33 316
Finansinntekter og finanskostnader			
Renteinntekt		290	167
Annen finansinntekt		1 000	19 244
Annen rentekostnad		130	661
Annen finanskostnad		3 859	3 693
Resultat av finansposter		-2 699	15 056
Resultat før skattekostnad	2	-14 105	-18 260
Resultat		-14 105	-18 260
Årsresultat	3	-14 105	-18 260
Overføringer			
Overført til udekket tap		14 105	18 260
Sum overføringer		-14 105	-18 260



Balanse

Nordic P&I AS

Eiendeler	Note	2024	2023
Omløpsmidler			
Fordringer			
Kundefordringer	4	527 699	1 354 300
Sum fordringer		527 699	1 354 300
Bankinnskudd	5	4 922	594 236
Sum omløpsmidler		532 622	1 948 536
Sum eiendeler		532 622	1 948 536

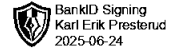


Balanse Nordic P&I AS

Egenkapital og gjeld	Note	2024	2023
Innskutt egenkapital			
Aksjekapital		100 000	100 000
Sum innskutt egenkapital		100 000	100 000
Opptjent egenkapital			
Udekket tap		-463 394	-449 289
Sum opptjent egenkapital		-463 394	-449 289
Sum egenkapital	3	-363 394	-349 289
Gjeld			
Kortsiktig gjeld			
Gjeld til konsernselskap	4	1 114 359	1 255 779
Leverandørgjeld	4	-218 520	1 042 047
Annen kortsiktig gjeld		176	0
Sum kortsiktig gjeld		896 015	2 297 825
Sum gjeld		896 015	2 297 825
Sum egenkapital og gjeld		532 622	1 948 536

Moss, 23.06.2025
Styret i Nordic P&I AS

Karl Erik Presterud
styreleder/daglig leder



Noter Nordic P&I AS

Regnskapsprinsipper

Årsregnskapet er satt opp i samsvar med regnskapsloven og NRS 8 - God regnskapsskikk for små foretak. Årsregnskapet er avgitt under forutsetning om fortsatt drift.

Driftsinntekter

Inntektsføring ved salg av varer skjer på leveringstidspunktet. Tjenester inntektsføres etter hvert som de leveres.

Skatt

Skattekostnaden i resultatregnskapet omfatter både periodens betalbare skatt og endring i utsatt skatt. Utsatt skatt er beregnet med 22 % på grunnlag av de midlertidige forskjeller som eksisterer mellom regnskapsmessige og skattemessige verdier, samt ligningsmessig underskudd til fremføring ved utgangen av regnskapsåret. Skatteøkende og skattereduserende midlertidige forskjeller som reverserer eller kan reverseres i samme periode er utlignet og nettoført.

Klassifisering og vurdering av omløpsmidler

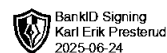
Omløpsmidler og kortsiktig gjeld omfatter normalt poster som forfaller til betaling innen ett år etter balansedagen, samt poster som knytter seg til varekretsløpet. Omløpsmidler vurderes til laveste verdi av anskaffelseskost og virkelig verdi.

Fordringer

Kundefordringer og andre fordringer oppføres til pålydende etter fradrag for avsetning til forventet tap. Avsetning til tap gjøres på grunnlag av en individuell vurdering av de enkelte fordringene.

Note 1 Lønnskostnader

Nordic P&I AS har ikke hatt lønns- eller personalkostnader i 2024 og det foreligger heller ingen slike forpliktelser. Selskapet har ingen ansatte.

BankID Signing
Karl Erik Prestenud
2025-06-24

Noter

Nordic P&I AS

Note 2 Skatt

Årets skattekostnad	2024	2023
Resultatført skatt på ordinært resultat:		
Betalbar skatt	0	0
Endring i utsatt skattefordel	0	0
Skattekostnad ordinært resultat	0	0
Skattepliktig inntekt:		
Resultat før skatt	-14 105	-18 260
Permanente forskjeller	0	183
Skattepliktig inntekt	-14 105	-18 077
Betalbar skatt i balansen:		
Betalbar skatt på årets resultat	0	0
Sum betalbar skatt i balansen	0	0

Skatteeffekten av midlertidige forskjeller og underskudd til fremføring som har gitt opphav til utsatt skatt og utsatte skattefordeler, spesifisert på typer av midlertidige forskjeller

	2024	2023	Endring
Fordringer	-500 000	-500 000	0
Sum	-500 000	-500 000	0
Akkumulert fremførbart underskudd	-32 181	-18 077	14 105
Inngår ikke i beregningen av utsatt skatt	532 181	518 077	-14 105
Utsatt skattefordel (22 %)	0	0	0

I henhold til God regnskapsskikk for små foretak balanseføres ikke utsatt skattefordel.

Note 3 Egenkapital

	Aksjekapital	Udekket tap	Sum egenkapital
Egenkapital Pr. 01.01.2024	100 000	-449 289	-349 289
Årets resultat		-14 105	-14 105
Pr. 31.12.2024	100 000	-463 394	-363 394

Selskapets egenkapital er tapt. Styret er klar over situasjonen og har satt igang tiltak for å øke aktiviteten og dermed omsetningen samtidig som de kutter kostnader. Fortsatt drift legges til grunn ved avleggelse av årsregnskapet. Videre drift sikres av eierselskap.



BankID Signing
Karl Erik Prestenud
2025-06-24

Noter

Nordic P&I AS

Note 4 Mellomværende med selskap i samme konsern

	2024	2023
Fordringer		
Kundefordringer konsern	0	250 000
Sum	0	250 000
Gjeld		
Lån fra foretak i samme konsern	1 114 359	1 255 779
Leverandørgjeld innen konsern	0	1 406 893
Sum	1 114 359	2 662 672

Note 5 Bankinnskudd

Posten inneholder kun frie midler.