



## ÅRSREGNSKAPET FOR REGNSKAPSÅRET 2022 - GENERELL INFORMASJON

### Enheten

Organisasjonsnummer:	974 418 789
Organisasjonsform:	Aksjeselskap
Foretaksnavn:	UPSTAIRS AS
Forretningsadresse:	Vestre Torggaten 9 5015 BERGEN

### Regnskapsår

Årsregnskapets periode:	01.01.2022 - 31.12.2022
-------------------------	-------------------------

### Konsern

Morselskap i konsern:	Ja
Konsernregnskap lagt ved:	Nei

### Regnskapsregler

Regler for små foretak benyttet:	Ja
Benyttet ved utarbeidelsen av årsregnskapet til selskapet:	Regnskapslovens alminnelige regler

### Årsregnskapet fastsatt av kompetent organ

Bekreftet av representant for selskapet:	Frank Binner
Dato for fastsettelse av årsregnskapet:	21.05.2023

### Grunnlag for avgivelse

År 2022: Årsregnskapet er elektronisk innlevert  
År 2021: Tall er hentet fra elektronisk innlevert årsregnskap fra 2022

*Det er ikke krav til at årsregnskapet m.v. som sendes til Regnskapsregisteret er undertegnet. Kontrollen på at dette er utført ligger hos revisor/enhetens øverste organ. Sikkerheten ivaretas ved at innsender har rolle/rettighet for innsending av årsregnskapet via Altinn, og ved at det bekreftes at årsregnskapet er fastsatt av kompetent organ.*

Brønnøysundregistrene, 19.07.2024



## Resultatregnskap

Beløp i: NOK	Note	2022	2021
<b>RESULTATREGNSKAP</b>			
<b>Inntekter</b>			
Salgsinntekt		24 804 029	16 595 945
Annen driftsinntekt		386 973	1 353 403
<b>Sum inntekter</b>		<b>25 191 002</b>	<b>17 949 348</b>
<b>Kostnader</b>			
Varekostnad		5 476 779	4 146 170
Lønnskostnad	1, 2	5 424 176	3 453 534
Avskrivning på varige driftsm. og immatr. eiendeler	3	221 525	254 964
Annen driftskostnad		10 039 328	7 006 634
<b>Sum kostnader</b>		<b>21 161 807</b>	<b>14 861 301</b>
<b>Driftsresultat</b>		<b>4 029 195</b>	<b>3 088 046</b>
<b>Finansinntekter og finanskostnader</b>			
Annen renteinntekt		28 079	2 229
<b>Sum finansinntekter</b>		<b>28 079</b>	<b>2 229</b>
Annen rentekostnad		17 498	23 555
<b>Sum finanskostnader</b>		<b>17 498</b>	<b>23 555</b>
<b>Netto finans</b>		<b>10 581</b>	<b>-21 326</b>
<b>Ordinært resultat før skattekostnad</b>		<b>4 039 776</b>	<b>3 066 720</b>
Skattekostnad	4	892 270	674 254
<b>Ordinært resultat etter skattekostnad</b>		<b>3 147 505</b>	<b>2 392 466</b>
<b>Årsresultat</b>		<b>3 147 506</b>	<b>2 392 466</b>
<b>Overføringer og disponeringer</b>			
Tilleggsutbytte		4 000 000	
Annen egenkapital		-852 494	2 392 466
<b>Sum overføringer og disponeringer</b>		<b>3 147 506</b>	<b>2 392 466</b>



## Balanse

Beløp i: NOK	Note	2022	2021
<b>BALANSE - EIENDELER</b>			
<b>Anleggsmidler</b>			
<b>Immaterielle eiendeler</b>			
Utsatt skattefordel	5	148 994	163 007
<b>Sum immaterielle eiendeler</b>		<b>148 994</b>	<b>163 007</b>
<b>Varige driftsmidler</b>			
Driftsløsøre, inventar, verktøy, kontormaskiner og lign.	3, 6	279 860	485 388
<b>Sum varige driftsmidler</b>		<b>279 860</b>	<b>485 388</b>
<b>Finansielle anleggsmidler</b>			
Investering i datterselskap	7	30 000	30 000
Investeringer i aksjer og andeler		25 000	25 000
Andre fordringer	8	26 000	26 000
<b>Sum finansielle anleggsmidler</b>		<b>81 000</b>	<b>81 000</b>
<b>Sum anleggsmidler</b>		<b>509 854</b>	<b>729 395</b>
<b>Omløpsmidler</b>			
<b>Varer</b>			
Varer		453 756	344 356
<b>Sum varer</b>		<b>453 756</b>	<b>344 356</b>
<b>Fordringer</b>			
Andre fordringer		851 400	819 133
<b>Sum fordringer</b>		<b>851 400</b>	<b>819 133</b>
<b>Bankinnskudd, kontanter og lignende</b>			
Bankinnskudd, kontanter og lignende	9	5 558 980	6 914 914
<b>Sum bankinnskudd, kontanter og lignende</b>		<b>5 558 980</b>	<b>6 914 914</b>
<b>Sum omløpsmidler</b>		<b>6 864 136</b>	<b>8 078 403</b>
<b>SUM EIENDELER</b>		<b>7 373 990</b>	<b>8 807 799</b>



## Balanse

Beløp i: NOK	Note	2022	2021
<b>BALANSE - EGENKAPITAL OG GJELD</b>			
<b>Egenkapital</b>			
<b>Innskutt egenkapital</b>			
Aksjekapital (200 000 aksjer à kr 1,00)	10, 11	200 000	200 000
<b>Sum innskutt egenkapital</b>		<b>200 000</b>	<b>200 000</b>
<b>Opptjent egenkapital</b>			
Annen egenkapital	11	3 709 806	4 562 299
<b>Sum opptjent egenkapital</b>		<b>3 709 806</b>	<b>4 562 299</b>
<b>Sum egenkapital</b>	11	<b>3 909 806</b>	<b>4 762 299</b>
<b>Gjeld</b>			
<b>Langsiktig gjeld</b>			
<b>Annen langsiktig gjeld</b>			
Gjeld til kredittinstitusjoner	12	250 000	850 000
<b>Sum annen langsiktig gjeld</b>		<b>250 000</b>	<b>850 000</b>
<b>Sum langsiktig gjeld</b>		<b>250 000</b>	<b>850 000</b>
<b>Kortsiktig gjeld</b>			
Leverandørgjeld		986 901	620 104
Betalbar skatt	4	878 257	657 414
Skyldige offentlige avgifter		804 205	760 735
Annen kortsiktig gjeld	13	544 821	1 157 246
<b>Sum kortsiktig gjeld</b>		<b>3 214 184</b>	<b>3 195 499</b>
<b>Sum gjeld</b>		<b>3 464 184</b>	<b>4 045 499</b>
<b>SUM EGENKAPITAL OG GJELD</b>		<b>7 373 990</b>	<b>8 807 799</b>



Brønnøysundregistrene

ÅRSREGNSKAP FOR REGNSKAPSÅRET 2022 - GENERELL INFORMASJON

Journalnummer: 2023 428545

**Enheten**

Organisasjonsnummer: 974 418 789  
Organisasjonsform: Aksjeselskap  
Foretaksnavn: UPSTAIRS AS  
Forretningsadresse: Vestre Torggaten 9  
5015 BERGEN

**Regnskapsår**

Årsregnskapets periode: 01.01.2022 - 31.12.2022

**Konsern**

Morselskap i konsern: Ja  
Konsernregnskap lagt ved: Nei

**Regnskapsregler**

Regler for små foretak benyttet: Ja  
Benyttet ved utarbeidelsen av  
årsregnskapet til selskapet: Regnskapslovens alminnelige regler

**Årsregnskapet fastsatt av kompetent organ**

Bekreftet av representant for selskapet: Frank Binner  
Dato for fastsettelse av årsregnskapet: 21.05.2023

**Grunnlag for avgivelse**

År 2022: Årsregnskap er elektronisk innlevert.  
År 2021: Tall er hentet fra elektronisk innlevert årsregnskap fra 2022.

*Det er ikke krav til at årsregnskapet m.v. som sendes til Regnskapsregisteret er undertegnet. Kontrollen på at dette er utført ligger hos revisor/enhetens øverste organ. Sikkerheten ivaretas ved at innsender har rolle/rettighet for innsending av årsregnskapet via Altinn, og ved at det bekreftes at årsregnskapet er fastsatt av kompetent organ.*

Brønnøysundregistrene, 06.06.2023



Organisasjonsnr: 974 418 789  
UPSTAIRS AS

## RESULTATREGNSKAP

Beløp i: NOK	Note	2022	2021
<b>RESULTATREGNSKAP</b>			
<b>Inntekter</b>			
Salgsinntekt		24 804 029	16 595 945
Annen driftsinntekt		386 973	1 353 403
<b>Sum inntekter</b>		<b>25 191 002</b>	<b>17 949 348</b>
<b>Kostnader</b>			
Varekostnad		5 476 779	4 146 170
Lønnskostnad	1, 2	5 424 176	3 453 534
Avskrivning på varige driftsm. og immatr. eiendeler	3	221 525	254 964
Annen driftskostnad		10 039 328	7 006 634
<b>Sum kostnader</b>		<b>21 161 807</b>	<b>14 861 301</b>
<b>Driftsresultat</b>		<b>4 029 195</b>	<b>3 088 046</b>
<b>Finansinntekter og finanskostnader</b>			
Annen renteinntekt		28 079	2 229
<b>Sum finansinntekter</b>		<b>28 079</b>	<b>2 229</b>
Annen rentekostnad		17 498	23 555
<b>Sum finanskostnader</b>		<b>17 498</b>	<b>23 555</b>
<b>Netto finans</b>		<b>10 581</b>	<b>-21 326</b>
<b>Ordinært resultat før skattekostnad</b>			
Skattekostnad	4	4 039 776	3 066 720
<b>Ordinært resultat etter skattekostnad</b>		<b>892 270</b>	<b>674 254</b>
<b>Årsresultat</b>		<b>3 147 506</b>	<b>2 392 466</b>
<b>Overføringer og disponeringer</b>			
Tilleggsutbytte		4 000 000	
Annen egenkapital		-852 494	2 392 466
<b>Sum overføringer og disponeringer</b>		<b>3 147 506</b>	<b>2 392 466</b>



Organisasjonsnr: 974 418 789  
UPSTAIRS AS

## BALANSE

Beløp i: NOK	Note	2022	2021
<b>BALANSE - EIENDELER</b>			
<b>Anleggsmidler</b>			
<b>Immaterielle eiendeler</b>			
Utsatt skattefordel	5	148 994	163 007
<b>Sum immaterielle eiendeler</b>		<b>148 994</b>	<b>163 007</b>
<b>Varige driftsmidler</b>			
Driftsløsøre, inventar, verktøy, kontormaskiner og lign.	3, 6	279 860	485 388
<b>Sum varige driftsmidler</b>		<b>279 860</b>	<b>485 388</b>
<b>Finansielle anleggsmidler</b>			
Investering i datterselskap	7	30 000	30 000
Investeringer i aksjer og andeler		25 000	25 000
Andre fordringer	8	26 000	26 000
<b>Sum finansielle anleggsmidler</b>		<b>81 000</b>	<b>81 000</b>
<b>Sum anleggsmidler</b>		<b>509 854</b>	<b>729 395</b>
<b>Omløpsmidler</b>			
<b>Varer</b>			
Varer		453 756	344 356
<b>Sum varer</b>		<b>453 756</b>	<b>344 356</b>
<b>Fordringer</b>			
Andre fordringer		851 400	819 133
<b>Sum fordringer</b>		<b>851 400</b>	<b>819 133</b>
<b>Bankinnskudd, kontanter og lignende</b>			
Bankinnskudd, kontanter og lignende	9	5 558 980	6 914 914
<b>Sum bankinnskudd, kontanter og lignende</b>		<b>5 558 980</b>	<b>6 914 914</b>
<b>Sum omløpsmidler</b>		<b>6 864 136</b>	<b>8 078 403</b>
<b>SUM EIENDELER</b>		<b>7 373 990</b>	<b>8 807 799</b>
<b>BALANSE - EGENKAPITAL OG GJELD</b>			
<b>Egenkapital</b>			
<b>Innskutt egenkapital</b>			
Aksjekapital (200 000 aksjer à kr 1,00)	10, 11	200 000	200 000



<b>Sum innskutt egenkapital</b>		<b>200 000</b>	<b>200 000</b>
<b>Opptjent egenkapital</b>			
Annen egenkapital	11	3 709 806	4 562 299
<b>Sum opptjent egenkapital</b>		<b>3 709 806</b>	<b>4 562 299</b>
<b>Sum egenkapital</b>	<b>11</b>	<b>3 909 806</b>	<b>4 762 299</b>
<b>Gjeld</b>			
<b>Langsiktig gjeld</b>			
Annen langsiktig gjeld			
Gjeld til			
kredittinstitusjoner	12	250 000	850 000
<b>Sum annen langsiktig gjeld</b>		<b>250 000</b>	<b>850 000</b>
<b>Sum langsiktig gjeld</b>		<b>250 000</b>	<b>850 000</b>
<b>Kortsiktig gjeld</b>			
Leverandørgjeld		986 901	620 104
Betalbar skatt	4	878 257	657 414
Skyldige offentlige avgifter		804 205	760 735
Annen kortsiktig gjeld	13	544 821	1 157 246
<b>Sum kortsiktig gjeld</b>		<b>3 214 184</b>	<b>3 195 499</b>
<b>Sum gjeld</b>		<b>3 464 184</b>	<b>4 045 499</b>
<b>SUM EGENKAPITAL OG GJELD</b>		<b>7 373 990</b>	<b>8 807 799</b>



Organisasjonsnr: 974 418 789  
UPSTAIRS AS

NOTEOPPLYSNINGER - SELSKAP - alle poster oppgitt i hele tall

## Note

### Regnskapsprinsipper

Årsregnskapet er satt opp i samsvar med regnskapsloven og god regnskapsskikk for små foretak. Salgsinntekter Inntektsføring ved salg av varer skjer på leveringstidspunktet. Tjenester inntektsføres etter hvert som de leveres. Klassifisering og vurdering av balanseposter Omløpsmidler og kortsiktig gjeld omfatter poster som knytter seg til varekretsløpet. For andre poster enn kundefordringer omfattes poster som forfaller til betaling innen ett år etter transaksjonsdagen. Anleggsmidler er eiendeler bestemt til varig eie og bruk. Langsiktig gjeld er gjeld som forfaller senere enn ett år etter transaksjonsdagen. Omløpsmidler vurderes til laveste av anskaffelseskost og virkelig verdi. Kortsiktig gjeld balanseføres til nominelt beløp på etableringstidspunktet. Anleggsmidler vurderes til anskaffelseskost. Varige anleggsmidler avskrives etter en fornuftig avskrivningsplan. Anleggsmidlene nedskrives til virkelig verdi ved verdifall som ikke forventes å være forbigående. Langsiktig gjeld med unntak av andre avsetninger balanseføres til nominelt beløp på etableringstidspunktet. Fordringer Kundefordringer og andre fordringer er oppført i balansen til pålydende etter fradrag for avsetning til forventet tap. Avsetning til tap gjøres på grunnlag av individuelle vurderinger av de enkelte fordringene. I tillegg gjøres det for øvrige kundefordringer en uspesifisert avsetning for å dekke antatt tap. Varebeholdninger Lager av innkjøpte varer er verdsatt til laveste av anskaffelseskost etter FIFO- prinsippet og virkelig verdi. Varige driftsmidler Varige driftsmidler balanseføres og avskrives over driftsmidlenes levetid dersom de har antatt levetid over 3 år og har en kostpris som overstiger kr 15.000. Direkte vedlikehold av driftsmidler kostnadsføres løpende under driftskostnader, mens påkostninger eller forbedringer tillegges driftsmidlets kostpris og avskrives i takt med driftsmidlet. Skatt Skattekostnaden i resultatregnskapet omfatter både periodens betalbare skatt og endring i utsatt skatt. Utsatt skatt er beregnet med 22% på grunnlag av de midlertidige forskjeller som eksisterer mellom regnskapsmessige og skattemessige verdier, samt skattemessig underskudd til fremføring ved utgangen av regnskapsåret. Skatteøkende og skattereduserende midlertidige forskjeller som reverserer eller kan reversere i samme periode er utlignet og skattevirkningen er beregnet på nettogrunnlaget. Selskapet har ikke endret regnskapsprinsipp fra 2021 til 2022.

## Note

2

Antall årsverk i regnskapsåret  
9.00

## Note

1

Spesifisering av resultatregnskapet

Lønnskostnader



<u>Lønn</u>	<u>Årets</u>	<u>Fjorårets</u>
	4581209.00	2964111.00
<u>Folketrygdavgift</u>	<u>Årets</u>	<u>Fjorårets</u>
	701142.00	423128.00
<u>Pensjonskostnader</u>	<u>Årets</u>	<u>Fjorårets</u>
	95908.00	43371.00
<u>Andre ytelser</u>	<u>Årets</u>	<u>Fjorårets</u>
	45916.00	22924.00
<u>Sum lønnskostnader</u>	<u>Årets</u>	<u>Fjorårets</u>
	5424175.00	3453534.00

## Note

### Ekstraordinære inntekter og kostnader

<u>Sum</u>	<u>Beløp</u>
------------	--------------

<u>Balanseført verdi 31.12.</u>	<u>Varige driftsmidler</u>	<u>Immaterielle eiend.</u>
---------------------------------	----------------------------	----------------------------

## Note

7

Konsern, tilknyttet selskap m.v.

Investeringsregnskap som regnskapsføres etter egenkapitalmetoden

Konsernregnskap

Morselskapet sitt navn

Forretningskontor for morselskapet

Begrunnelse for at datterselskap er utelatt fra konsolideringen

Konsern, tilknyttet selskap m.v. - fordringer og gjeld

Fordringer

<u>Samlet beløp - tilknyttet selskap</u>	<u>Årets</u>	<u>Fjorårets</u>
--	--------------	------------------

<u>Samlet beløp - foretak i samme konsern</u>	<u>Årets</u>	<u>Fjorårets</u>
---	--------------	------------------



## Kortsiktig gjeld

<u>Samlet beløp - foretak i samme konsern</u>	<u>Årets</u>	<u>Fjorårets</u>
---	--------------	------------------

<u>Samlet beløp - felles kontrollert virksomhet</u>	<u>Årets</u>	<u>Fjorårets</u>
---	--------------	------------------

<u>Pantstillelse</u>	<u>Beløp</u>
----------------------	--------------

## Note

8

## Fordringer

Fordringer som forfaller senere enn ett år etter regnskapsårets slutt  
26000.00

## Mer om fordringer

<u>Beholdning av egne aksjer</u>	<u>Antall</u>	<u>Pålydende</u>	<u>Andel av aksjek.</u>
----------------------------------	---------------	------------------	-------------------------

## Note

12

## Gjeld

Gjeld som forfaller til betaling mer enn fem år etter regnskapsårets slutt

Gjeld sikret ved pant eller lignende sikkerhet i eiendeler

Balansført verdi av de pantsatte eiendeler

Summen av garantiforpliktelser som ikke er regnskapsført

Garantiforpliktelser som er sikret ved pant

## Mer om gjeld

Ingen del av selskapets gjeld forfaller til betaling senere enn fem år etter regnskapsårets slutt. Gjeld er ikke sikret ved pant eller lignende sikkerhet i selskapets eiendeler.

## Note

### Lån og sikkerhetsstillelse til medlemmer

Er det gitt lån eller sikkerhetsstillelse til ledende personer: Nei

Opplysninger om:

Medlemmer av:


Mer om lån og sikkerhetsstillelse


## Note



Noteopplysninger ut over minimumskravene for små foretak  
Se eventuelle andre vedlegg.



 BankID Signing  
Svein Olav Krokås  
2023-05-17

 BankID Signing  
Frank Olaf Binner  
2023-05-18

 BankID Signing  
Paal Arne Davanger  
2023-05-21

**Årsregnskap for 2022**

**UPSTAIRS AS  
5015 BERGEN**

Innhold

Resultatregnskap


Balanse


Noter

Revisjonsberetning



## Resultatregnskap for 2022 UPSTAIRS AS

 BankID Signing  
Svein Olav Krokås  
2023-05-17


 BankID Signing  
Frank Olaf Binner  
2023-05-18


 BankID Signing  
Paal Arne Davanger  
2023-05-21

	Note	2022	2021
Salgsinntekt		24 804 029	16 595 945
Annen driftsinntekt		386 973	1 353 403
<b>Sum driftsinntekter</b>		<b>25 191 002</b>	<b>17 949 348</b>
Varekostnad		(5 476 779)	(4 146 170)
Lønnskostnad	1, 2	(5 424 176)	(3 453 534)
Avskrivning på varige driftsm. og immatr. eiendeler	3	(221 525)	(254 964)
Annen driftskostnad		(10 039 328)	(7 006 634)
<b>Sum driftskostnader</b>		<b>(21 161 807)</b>	<b>(14 861 301)</b>
<b>Driftsresultat</b>		<b>4 029 195</b>	<b>3 088 046</b>
Annen renteinntekt		28 079	2 229
<b>Sum finansinntekter</b>		<b>28 079</b>	<b>2 229</b>
Annen rentekostnad		(17 498)	(23 555)
<b>Sum finanskostnader</b>		<b>(17 498)</b>	<b>(23 555)</b>
<b>Netto finans</b>		<b>10 581</b>	<b>(21 326)</b>
<b>Resultat før skattekostnad</b>		<b>4 039 776</b>	<b>3 066 720</b>
Skattekostnad	4	(892 270)	(674 254)
<b>Årsresultat</b>		<b>3 147 506</b>	<b>2 392 466</b>
<b>Overføringer</b>			
Tilleggsutbytte		4 000 000	0
Annen egenkapital		(852 494)	2 392 466
<b>Sum</b>		<b>3 147 506</b>	<b>2 392 466</b>



## Balanse pr. 31. desember 2022 UPSTAIRS AS

 BankID Signing  
Svein Olav Krokås  
2023-05-17


 BankID Signing  
Frank Olaf Binner  
2023-05-18


 BankID Signing  
Paal Arne Davanger  
2023-05-21

	Note	2022	2021
<b>EIENDELER</b>			
<b>Anleggsmidler</b>			
<b>Immaterielle eiendeler</b>			
Utsatt skattefordel	5	148 994	163 007
<b>Sum immaterielle eiendeler</b>		<b>148 994</b>	<b>163 007</b>
<b>Varige driftsmidler</b>			
Driftsløsøre, inventar, verktøy, kontormaskiner og lign.	3, 6	279 860	485 388
<b>Sum varige driftsmidler</b>		<b>279 860</b>	<b>485 388</b>
<b>Finansielle anleggsmidler</b>			
Investeringer i datterselskap	7	30 000	30 000
Investeringer i aksjer og andeler		25 000	25 000
Andre fordringer	8	26 000	26 000
<b>Sum finansielle anleggsmidler</b>		<b>81 000</b>	<b>81 000</b>
<b>Sum anleggsmidler</b>		<b>509 854</b>	<b>729 395</b>
<b>Omløpsmidler</b>			
Varer		453 756	344 356
<b>Sum varer</b>		<b>453 756</b>	<b>344 356</b>
<b>Fordringer</b>			
Andre fordringer		851 400	819 133
<b>Sum fordringer</b>		<b>851 400</b>	<b>819 133</b>
Bankinnskudd, kontanter og lignende	9	5 558 980	6 914 914
<b>Sum bankinnskudd, kontanter og lignende</b>		<b>5 558 980</b>	<b>6 914 914</b>
<b>Sum omløpsmidler</b>		<b>6 864 136</b>	<b>8 078 403</b>
<b>Sum eiendeler</b>		<b>7 373 990</b>	<b>8 807 799</b>



## Balanse pr. 31. desember 2022 UPSTAIRS AS

 BankID Signing  
Svein Olav Krokås  
2023-05-17

 BankID Signing  
Frank Olaf Binner  
2023-05-18

 BankID Signing  
Paal Arne Davanger  
2023-05-21

	Note	2022	2021
<b>EGENKAPITAL OG GJELD</b>			
<b>Egenkapital</b>			
<b>Innskutt egenkapital</b>			
Aksjekapital (200 000 aksjer à kr 1,00)	10, 11	200 000	200 000
<b>Sum innskutt egenkapital</b>		<b>200 000</b>	<b>200 000</b>
<b>Opptjent egenkapital</b>			
Annen egenkapital	11	3 709 806	4 562 299
<b>Sum opptjent egenkapital</b>		<b>3 709 806</b>	<b>4 562 299</b>
<b>Sum egenkapital</b>	11	<b>3 909 806</b>	<b>4 762 299</b>
<b>Gjeld</b>			
<b>Annen langsiktig gjeld</b>			
Gjeld til kredittinstitusjoner	12	250 000	850 000
<b>Sum annen langsiktig gjeld</b>		<b>250 000</b>	<b>850 000</b>
<b>Sum langsiktig gjeld</b>		<b>250 000</b>	<b>850 000</b>
<b>Kortsiktig gjeld</b>			
Leverandørgjeld		986 901	620 104
Betalbar skatt	4	878 257	657 414
Skyldige offentlige avgifter		804 205	760 735
Annen kortsiktig gjeld	13	544 821	1 157 246
<b>Sum kortsiktig gjeld</b>		<b>3 214 184</b>	<b>3 195 499</b>
<b>Sum gjeld</b>		<b>3 464 184</b>	<b>4 045 499</b>
<b>Sum egenkapital og gjeld</b>		<b>7 373 990</b>	<b>8 807 799</b>

Bergen, ..... / ..... 2023  
I styret for Upstairs AS

Svein Olav Krokås  
styrets leder

Frank Olaf Binner  
styremedlem / daglig leder

Paal Arne Davanger  
styremedlem



## Noter 2022 UPSTAIRS AS



### Regnskapsprinsipper

Årsregnskapet er satt opp i samsvar med regnskapsloven og god regnskapsskikk for små foretak.

#### Salgsinntekter

Inntektsføring ved salg av varer skjer på leveringstidspunktet. Tjenester inntektsføres etter hvert som de leveres.

#### Klassifisering og vurdering av balanseposter

Omløpsmidler og kortsiktig gjeld omfatter poster som knytter seg til varekretsløpet. For andre poster enn kundefordringer omfattes poster som forfaller til betaling innen ett år etter transaksjonsdagen. Anleggsmidler er eiendeler bestemt til varig eie og bruk. Langsiktig gjeld er gjeld som forfaller senere enn ett år etter transaksjonsdagen.

Omløpsmidler vurderes til laveste av anskaffelseskost og virkelig verdi. Kortsiktig gjeld balanseføres til nominelt beløp på etableringstidspunktet.

Anleggsmidler vurderes til anskaffelseskost. Varige anleggsmidler avskrives etter en fornuftig avskrivningsplan. Anleggsmidlene nedskrives til virkelig verdi ved verdifall som ikke forventes å være forbigående. Langsiktig gjeld med unntak av andre avsetninger balanseføres til nominelt beløp på etableringstidspunktet.

#### Fordringer

Kundefordringer og andre fordringer er oppført i balansen til pålydende etter fradrag for avsetning til forventet tap. Avsetning til tap gjøres på grunnlag av individuelle vurderinger av de enkelte fordringene. I tillegg gjøres det for øvrige kundefordringer en uspesifisert avsetning for å dekke antatt tap.

#### Varebeholdninger

Lager av innkjøpte varer er verdsatt til laveste av anskaffelseskost etter FIFO- prinsippet og virkelig verdi.

#### Varige driftsmidler

Varige driftsmidler balanseføres og avskrives over driftsmidlenes levetid dersom de har antatt levetid over 3 år og har en kostpris som overstiger kr 15.000. Direkte vedlikehold av driftsmidler kostnadsføres løpende under driftskostnader, mens påkostninger eller forbedringer tillegges driftsmidlets kostpris og avskrives i takt med driftsmidlet.

#### Skatt

Skattekostnaden i resultatregnskapet omfatter både periodens betalbare skatt og endring i utsatt skatt. Utsatt skatt er beregnet med 22% på grunnlag av de midlertidige forskjeller som eksisterer mellom regnskapsmessige og skattemessige verdier, samt skattemessig underskudd til fremføring ved utgangen av regnskapsåret. Skatteøkende og skattereduserende midlertidige forskjeller som reverserer eller kan reversere i samme periode er utlignet og skattevirkningen er beregnet på netto grunnlaget.

Selskapet har ikke endret regnskapsprinsipp fra 2021 til 2022.



## Note 1 - Lønnskostnader etc

	2022	2021
Lønn	4 581 209	2 964 111
Arbeidsgiveravgift	701 142	423 128
Pensjonskostnader	95 908	43 371
Andre ytelser / Refusjoner	45 916	22 924
<b>Sum</b>	<b>5 424 175</b>	<b>3 453 534</b>

 BankID Signing  
Svein Olav Krokås  
2023-05-17

 BankID Signing  
Frank Olaf Binner  
2023-05-18

 BankID Signing  
Paal Arne Davanger  
2023-05-21

## Note 2 - Antall årsverk

Selskapet har hatt 9 årsverk sysselsatt i regnskapsåret.

## Note 3 - Spesifikasjon av varige driftsmidler

	Driftsløsøre, inventar o.l
Anskaffelseskost 01.01.2022	4 323 693
Tilgang i året	15 997
Avgang i året	0
<b>Anskaffelseskost 31.12.2022</b>	<b>4 339 690</b>
Akk. av- og nedskr. 01.01.2022	(3 838 304)
Akkumulerte avskr. 31.12.2022	(4 059 829)
<b>Balanseført verdi pr. 31.12.2022</b>	<b>279 861</b>
Årets avskrivninger	(221 525)
Økonomisk levetid	3 - 10 år
<b>Avskrivningsplan: Lineær</b>	<b>10 - 33,33 %</b>

## Note 4 - Skatt

	2022	2021
Ordinært resultat før skattekostnad	4 039 776	3 066 720
+/- Permanente forskjeller	15 997	5 672
+/- Årets endring i midlertidige forskjeller	(63 694)	(84 146)
<b>Årets skattegrunnlag</b>	<b>3 992 079</b>	<b>2 988 246</b>
Betalbar inntektsskatt for selskapet basert på 22%	878 257	657 414
<b>Sum</b>	<b>878 257</b>	<b>657 414</b>
+/- For lite (for mye) avsatt skatt tidligere år		(1 672)
+/- Endring i utsatt skatt	14 013	18 512
<b>Skattekostnad i resultatregnskapet</b>	<b>892 270</b>	<b>674 254</b>
Betalbar skatt i skattekostnad	878 257	657 414
<b>Betalbar skatt i balansen</b>	<b>878 257</b>	<b>657 414</b>



## Note 5 - Midl. forskjeller - Utsatt skatt/skattefordel

Utsatt skatt/utsatt skattefordel i balansen avsettes på grunnlag av forskjeller mellom regnskapsmessige skattemessige verdier i henhold til norsk regnskapsstandard for skatt. Midlertidige skatteøkende og skattereduserende forskjeller som kan utlignes er nettoført.

BankID Signing  
Svein Olav Krokås  
2023-05-17

BankID Signing  
Frank Olaf Binner  
2023-05-18

BankID Signing  
Paal Arne Davanger  
2023-05-21

Midlertidige forskjeller knyttet til:	01.01.2022	31.12.2022	Endring
Anleggsmidler	(740 941)	(677 247)	(63 694)
Sum midlertidige forskjeller	(740 941)	(677 247)	(63 694)
<b>Utsatt skattefordel 31.12.22. basert på 22%</b>	<b>(163 007)</b>	<b>(148 994)</b>	<b>(14 013)</b>

## Note 6 - Pantstillelser og garantier

Spesifikasjon	2022	2021
Gjeld til kredittinstitusjoner	250 000	850 000
<b>Sum</b>	<b>250 000</b>	<b>850 000</b>
Balanseført verdi av eiendeler pantsatt for egen gjeld	279 860	485 388
<b>Sum</b>	<b>279 860</b>	<b>485 388</b>

## Note 7 - Konsern, tilknyttet selskap mv.

Foretaksnavn	Foretakssted	Eierandel/ stemmeandel	Selskapets egenkapital 31. desember 2022	Selskapets resultat for 2022
Fotballpuben Stadion AS	Bergen	100%	222 219	19 326

## Note 8 - Fordringer

Fordringer som forfaller senere enn ett år etter regnskapsårets slutt 26 000

## Note 9 - Bankinnskudd

I posten for bankinnskudd inngår egen konto for bundne skattetrekksmidler med kr 246 114. Skyldig skattetrekk er kr 177 038.

## Note 10 - Aksjekapital og aksjonærer

Aksjeklasse	Antall aksjer	Pålydende	Bokført verdi
Ordinære aksjer	200 000	1,00	200 000,00
<b>Sum</b>	<b>200 000</b>		<b>200 000,00</b>

Aksjeeier	Antall aksjer	Eierandel	Aksjeklasse
Panda AS	110 000	55,00%	Ordinære aksjer
Binner, Frank Olaf	90 000	45,00%	Ordinære aksjer
<b>Totalt antall aksjer</b>	<b>200 000</b>	<b>100,00%</b>	

Aksjonær i Panda AS, Paal Davanger, er også styremedlem i Upstairs AS.  
Frank Olaf Binner er styremedlem og daglig leder i Upstairs AS.

## Note 11 - Egenkapital

	Aksjekapital	Annen EK	Sum
Egenkapital 01.01.2022	200 000	4 562 299	4 762 299
Tilleggsutbytte		(4 000 000)	(4 000 000)
Årets resultat		3 147 506	3 147 506
<b>Egenkapital 31.12.2022</b>	<b>200 000</b>	<b>3 709 806</b>	<b>3 909 806</b>



## Note 12 - Gjeld

Ingen del av selskapets gjeld forfaller til betaling senere enn fem år etter regnskapsårets slutt.

## Note 13 - Mellomværende med aksjonærer og nærstående

<i>Fordringer</i>	<b>2022</b>	<b>2021</b>
Fotballpuben Stadion AS	0	0
<b>Sum</b>	<b>0</b>	<b>0</b>

<i>Annen kortsiktig gjeld</i>	<b>2022</b>	<b>2021</b>
Frank Olaf Binner	0	360 000
Panda AS	0	431 510
<b>Sum</b>	<b>0</b>	<b>791 510</b>

## Note 14 - Lån og sikkerhetsstillelse til ledende personer

Selskapet har ikke gitt lån eller sikkerhetsstillelse til ledende personer, aksjeeiere med videre.



Til generalforsamlingen i Upstairs AS

## Uavhengig revisors beretning for 2022

### Konklusjon

Vi har revidert Upstairs AS sitt årsregnskap som viser et overskudd på NOK 3 147 506. Årsregnskapet består av balanse per 31. desember 2022, resultatregnskap for regnskapsåret avsluttet per denne datoen og noter til årsregnskapet, herunder et sammendrag av viktige regnskapsprinsipper.

Etter vår mening

- oppfyller årsregnskapet gjeldende lovkrav, og
- gir årsregnskapet et rettviseende bilde av selskapets finansielle stilling per 31. desember 2022 og av dets resultat for regnskapsåret avsluttet per denne datoen i samsvar med regnskapslovens regler og god regnskapsskikk i Norge.

### Grunnlag for konklusjonen

Vi har gjennomført revisjonen i samsvar med de internasjonale revisjonsstandardene International Standards on Auditing (ISA-ene). Våre oppgaver og plikter i henhold til disse standardene er beskrevet nedenfor under Revisors oppgaver og plikter ved revisjonen av årsregnskapet. Vi er uavhengige av selskapet slik det kreves i lov, forskrift og International Code of Ethics for Professional Accountants (inkludert internasjonale uavhengighetsstandarder) utstedt av the International Ethics Standards Board for Accountants (IESBA-reglene), og vi har overholdt våre øvrige etiske forpliktelser i samsvar med disse kravene. Innhentet revisjonsbevis er etter vår vurdering tilstrekkelig og hensiktsmessig som grunnlag for vår konklusjon.

### Ledelsens ansvar for årsregnskapet

Styret og daglig leder (ledelsen) er ansvarlig for å utarbeide årsregnskapet og for at det gir et rettviseende bilde i samsvar med regnskapslovens regler og god regnskapsskikk i Norge. Ledelsen er også ansvarlig for slik intern kontroll som den finner nødvendig for å kunne utarbeide et årsregnskap som ikke inneholder vesentlig feilinformasjon, verken som følge av misligheter eller utilsiktede feil.

Ved utarbeidelsen av årsregnskapet må ledelsen ta standpunkt til selskapets evne til fortsatt drift og opplyse om forhold av betydning for fortsatt drift. Forutsetningen om fortsatt drift skal legges til grunn for årsregnskapet så lenge det ikke er sannsynlig at virksomheten vil bli avviklet.



**Revisors oppgaver og plikter ved revisjonen av årsregnskapet**

Vårt mål er å oppnå betryggende sikkerhet for at årsregnskapet som helhet ikke inneholder vesentlig feilinformasjon, verken som følge av misligheter eller utilsiktede feil, og å avgi en revisjonsberetning som inneholder vår konklusjon. Betryggende sikkerhet er en høy grad av sikkerhet, men ingen garanti for at en revisjon utført i samsvar med ISA-ene, alltid vil avdekke vesentlig feilinformasjon som eksisterer. Feilinformasjon kan oppstå som følge av misligheter eller utilsiktede feil. Feilinformasjon blir vurdert som vesentlig dersom den enkeltvis eller samlet med rimelighet kan forventes å påvirke økonomiske beslutninger som brukerne foretar basert på årsregnskapet.

For videre beskrivelse av revisors oppgaver og plikter vises det til:  
<https://revisorforeningen.no/revisjonsberetninger>

Bergen, 21.05.2023  
Collegium Revisjon AS

Monica A. Anthonisen  
statsautorisert revisor