



ÅRSREGNSKAPET FOR REGNSKAPSÅRET 2022 - GENERELL INFORMASJON

Enheten

Organisasjonsnummer: 916 316 178
Organisasjonsform: Aksjeselskap
Foretaksnavn: GGLANDSKAP AS
Forretningsadresse: Norneveien 8
3226 SANDEFJORD

Regnskapsår

Årsregnskapets periode: 01.01.2022 - 31.12.2022

Konsern

Morselskap i konsern: Nei

Regnskapsregler

Regler for små foretak benyttet: Ja
Benyttet ved utarbeidelsen av årsregnskapet til selskapet: Regnskapslovens alminnelige regler

Årsregnskapet fastsatt av kompetent organ

Bekreftet av representant for selskapet: Gullik Gulliksen
Dato for fastsettelse av årsregnskapet: 09.03.2023

Grunnlag for avgivelse

År 2022: Årsregnskapet er elektronisk innlevert
År 2021: Tall er hentet fra elektronisk innlevert årsregnskap fra 2022

Det er ikke krav til at årsregnskapet m.v. som sendes til Regnskapsregisteret er undertegnet. Kontrollen på at dette er utført ligger hos revisor/enhetens øverste organ. Sikkerheten ivaretas ved at innsender har rolle/rettighet for innsending av årsregnskapet via Altinn, og ved at det bekreftes at årsregnskapet er fastsatt av kompetent organ.

Brønnøysundregistrene, 23.04.2024



Resultatregnskap

Beløp i: NOK	Note	2022	2021
RESULTATREGNSKAP			
Inntekter			
Salgsinntekt		4 305 266	4 642 905
Sum inntekter		4 305 266	4 642 905
Kostnader			
Varekostnad		1 579 718	1 640 806
Lønnskostnad	2	917 918	972 845
Ordinære avskrivninger	3	89 841	32 752
Annen driftskostnad		567 112	501 651
Sum kostnader		3 154 589	3 148 054
Driftsresultat		1 150 677	1 494 851
Finansinntekter og finanskostnader			
Annen renteinntekt		525	
Sum finansinntekter		525	
Annen rentekostnad		488	2 337
Annen finanskostnad		376	
Sum finanskostnader		865	2 337
Netto finans		-340	-2 337
Ordinært resultat før skattekostnad		1 150 337	1 492 514
Skattekostnad på resultat	4	254 583	331 557
Ordinært resultat etter skattekostnad		895 754	1 160 957
Årsresultat		895 754	1 160 957
Årsresultat etter minoritetsinteresser		895 754	1 160 957
Totalresultat		895 754	1 160 957
Overføringer og disponeringer			
Ordinært utbytte	5	800 000	900 000



Resultatregnskap

Beløp i: NOK	Note	2022	2021
Udekket tap	5		
Avsatt til annen egenkapital	5	95 754	260 957
Overført fra annen egenkapital	5		
Sum overføringer og disponeringer		895 754	1 160 957



Balanse

Beløp i: NOK	Note	2022	2021
BALANSE - EIENDELER			
Anleggsmidler			
Immaterielle eiendeler			
Utsatt skattefordel	4	2 049	
Sum immaterielle eiendeler		2 049	
Varige driftsmidler			
Tomter, bygninger o.a. fast eiendom	3		
Maskiner og anlegg	3		
Skip og flytende installasjoner	3		
Driftsløsøre, inventar o.a. utstyr	3	215 577	177 821
Sum varige driftsmidler		215 577	177 821
Finansielle anleggsmidler			
Andre langsiktige fordringer		10 000	20 000
Sum finansielle anleggsmidler		10 000	20 000
Sum anleggsmidler		227 627	197 821
Omløpsmidler			
Varer			
Fordringer			
Kundefordringer		692 082	1 014 075
Andre kortsiktige fordringer		81 870	13 743
Sum fordringer		773 952	1 027 818
Bankinnskudd, kontanter og lignende			
Bankinnskudd, kontanter o.l.		1 138 239	1 381 878
Sum bankinnskudd, kontanter og lignende		1 138 239	1 381 878
Sum omløpsmidler		1 912 190	2 409 696
SUM EIENDELER		2 139 817	2 607 517



Balanse

Beløp i: NOK	Note	2022	2021
BALANSE - EGENKAPITAL OG GJELD			
Egenkapital			
Innskutt egenkapital			
Aksjekapital	5, 6	30 000	30 000
Beholdning av egne aksjer	6		
Sum innskutt egenkapital		30 000	30 000
Opptjent egenkapital			
Annen egenkapital	5	331 945	636 191
Udekket tap	5		
Sum opptjent egenkapital		331 945	636 191
Sum egenkapital		361 945	666 191
Gjeld			
Langsiktig gjeld			
Utsatt skatt	4		4 644
Sum avsetninger for forpliktelser			4 644
Annen langsiktig gjeld			
Sum langsiktig gjeld		0	4 644
Kortsiktig gjeld			
Leverandørgjeld		247 760	274 940
Betalbar skatt	4	261 276	329 138
Skyldig offentlige avgifter		193 565	217 750
Utbytte	5	800 000	900 000
Annen kortsiktig gjeld		275 271	214 855
Sum kortsiktig gjeld		1 777 872	1 936 683
Sum gjeld		1 777 872	1 941 327
SUM EGENKAPITAL OG GJELD		2 139 817	2 607 517



Brønnøysundregistrene

ÅRSREGNSKAP FOR REGNSKAPSÅRET 2022 - GENERELL INFORMASJON

Journalnummer: 2023 325063

Enheten

Organisasjonsnummer: 916 316 178
Organisasjonsform: Aksjeselskap
Foretaksnavn: GGLANDSKAP AS
Forretningsadresse: Norneveien 8
3226 SANDEFJORD

Regnskapsår

Årsregnskapets periode: 01.01.2022 - 31.12.2022

Konsern

Morselskap i konsern: Nei

Regnskapsregler

Regler for små foretak benyttet: Ja
Benyttet ved utarbeidelsen av
årsregnskapet til selskapet: Regnskapslovens alminnelige regler

Årsregnskapet fastsatt av kompetent organ

Bekreftet av representant for selskapet: Gullik Gulliksen
Dato for fastsettelse av årsregnskapet: 09.03.2023

Revisjon

Selskapet har besluttet at årsregnskapet
ikke skal revideres: Ja
Årsregnskapet er utarbeidet av ekstern
autorisert regnskapsfører: Ja
Ekstern autorisert regnskapsfører har i
løpet av regnskapsåret bistått ved den
løpende regnskapsføringen eller utført
andre tjenester for selskapet enn å
utarbeide årsregnskapet: Ja

Grunnlag for avgivelse

År 2022: Årsregnskap er elektronisk innlevert.
År 2021: Tall er hentet fra elektronisk innlevert årsregnskap fra 2022.

Det er ikke krav til at årsregnskapet m.v. som sendes til Regnskapsregisteret er undertegnet. Kontrollen på at dette er utført ligger hos revisor/enhetens øverste organ. Sikkerheten ivaretas ved at innsender har rolle/rettighet for innsending av årsregnskapet via Altinn, og ved at det bekreftes at årsregnskapet er fastsatt av kompetent organ.

Brønnøysundregistrene, 15.03.2023

Brønnøysundregistrene
Postadresse: Postboks 900, 8910 Brønnøysund
Telefon: 75 00 75 00
E-post: firmapost@brreg.no Internett: www.brreg.no
Organisasjonsnummer: 974 760 673



Organisasjonsnr: 916 316 178
GGLANDSKAP AS

RESULTATREGNSKAP

Beløp i: NOK	Note	2022	2021
RESULTATREGNSKAP			
Inntekter			
Salgsinntekt		4 305 266	4 642 905
Sum inntekter		4 305 266	4 642 905
Kostnader			
Varekostnad		1 579 718	1 640 806
Lønnskostnad	2	917 918	972 845
Ordinære avskrivninger	3	89 841	32 752
Annen driftskostnad		567 112	501 651
Sum kostnader		3 154 589	3 148 054
Driftsresultat		1 150 677	1 494 851
Finansinntekter og finanskostnader			
Annen renteinntekt		525	
Sum finansinntekter		525	
Annen rentekostnad		488	2 337
Annen finanskostnad		376	
Sum finanskostnader		865	2 337
Netto finans		-340	-2 337
Ordinært resultat før skattekostnad			
Skattekostnad på resultat	4	1 150 337	1 492 514
Ordinært resultat etter skattekostnad		254 583	331 557
Årsresultat		895 754	1 160 957
Årsresultat etter minoritetsinteresser		895 754	1 160 957
Totalresultat		895 754	1 160 957
Overføringer og disponeringer			
Ordinært utbytte	5	800 000	900 000
Udekket tap	5		
Avsatt til annen egenkapital	5	95 754	260 957
Overført fra annen egenkapital	5		
Sum overføringer og disponeringer		895 754	1 160 957



Organisasjonsnr: 916 316 178
GGLANDSKAP AS

BALANSE

Beløp i: NOK	Note	2022	2021
BALANSE - EIENDELER			
Anleggsmidler			
Immaterielle eiendeler			
Utsatt skattefordel	4	2 049	
Sum immaterielle eiendeler		2 049	
Varige driftsmidler			
Tomter, bygninger o.a. fast eiendom	3		
Maskiner og anlegg	3		
Skip og flytende installasjoner	3		
Driftsløsøre, inventar o. a. utstyr	3	215 577	177 821
Sum varige driftsmidler		215 577	177 821
Finansielle anleggsmidler			
Andre langsiktige fordringer		10 000	20 000
Sum finansielle anleggsmidler		10 000	20 000
Sum anleggsmidler		227 627	197 821
Omløpsmidler			
Varer			
Fordringer			
Kundefordringer		692 082	1 014 075
Andre kortsiktige fordringer		81 870	13 743
Sum fordringer		773 952	1 027 818
Bankinnskudd, kontanter og lignende			
Bankinnskudd, kontanter o. l.		1 138 239	1 381 878
Sum bankinnskudd, kontanter og lignende		1 138 239	1 381 878
Sum omløpsmidler		1 912 190	2 409 696
SUM EIENDELER		2 139 817	2 607 517

BALANSE - EGENKAPITAL OG GJELD

Egenkapital



Innskutt egenkapital			
Aksjekapital	5, 6	30 000	30 000
Beholdning av egne aksjer	6		
Sum innskutt egenkapital		30 000	30 000
Opptjent egenkapital			
Annen egenkapital	5	331 945	636 191
Udekket tap	5		
Sum opptjent egenkapital		331 945	636 191
Sum egenkapital		361 945	666 191
Gjeld			
Langsiktig gjeld			
Utsatt skatt	4		4 644
Sum avsetninger for forpliktelses			4 644
Annen langsiktig gjeld			
Sum langsiktig gjeld		0	4 644
Kortsiktig gjeld			
Leverandørgjeld		247 760	274 940
Betalbar skatt	4	261 276	329 138
Skyldig offentlige avgifter		193 565	217 750
Utbytte	5	800 000	900 000
Annen kortsiktig gjeld		275 271	214 855
Sum kortsiktig gjeld		1 777 872	1 936 683
Sum gjeld		1 777 872	1 941 327
SUM EGENKAPITAL OG GJELD		2 139 817	2 607 517



Organisasjonsnr: 916 316 178
GGLANDSKAP AS

NOTEOPPLYSNINGER - SELSKAP - alle poster oppgitt i hele tall

Note

Antall årsverk i regnskapsåret
1.00

<u>Sum</u>	<u>Beløp</u>
------------	--------------

<u>Balanseført verdi 31.12.</u>	<u>Varige driftsmidler</u>	<u>Immaterielle eiend.</u>
---------------------------------	----------------------------	----------------------------

Konsernregnskap

Morselskapet sitt navn

Forretningskontor for morselskapet

Begrunnelse for at datterselskap er utelatt fra konsolideringen

<u>Samlet beløp - tilknyttet selskap</u>	<u>Årets</u>	<u>Fjorårets</u>
--	--------------	------------------

<u>Samlet beløp - foretak i samme konsern</u>	<u>Årets</u>	<u>Fjorårets</u>
---	--------------	------------------

<u>Samlet beløp - foretak i samme konsern</u>	<u>Årets</u>	<u>Fjorårets</u>
---	--------------	------------------


<u>Samlet beløp - felles kontrollert virksomhet</u>	<u>Årets</u>	<u>Fjorårets</u>
---	--------------	------------------

<u>Pantstillelse</u>	<u>Beløp</u>
----------------------	--------------

<u>Beholdning av egne aksjer</u>	<u>Antall</u>	<u>Pålydende</u>	<u>Andel av aksjek.</u>
----------------------------------	---------------	------------------	-------------------------



 BankID Signing
Gullik Gulliksen
2023-03-11

 BankID Signing
Ellen Marie Støkken Gulliksen
2023-03-13

Årsrapport

2022

Årsregnskap

- Resultatregnskap
- Balanse
- Noter

Gglandskap AS

Org.nr.:916 316 178





BankID Signing
Gullik Gulliksen
2023-03-11

BankID Signing
Ellen Marie Støkken Gulliksen
2023-03-13

RESULTATREGNSKAP

GGLANDSKAP AS

DRIFTSINNEKTER OG DRIFTSKOSTNADER	Note	2022	2021
Salgsinntekt		4 305 266	4 642 905
Sum driftsinntekter		4 305 266	4 642 905
Varekostnad		1 579 718	1 640 806
Lønnskostnad	2	917 918	972 845
Ordinære avskrivninger	3	89 841	32 752
Annen driftskostnad		567 112	501 651
Sum driftskostnader		3 154 589	3 148 054
Driftsresultat		1 150 677	1 494 851
FINANSINNEKTER OG FINANSKOSTNADER			
Annen renteinntekt		525	0
Annen rentekostnad		488	2 337
Annen finanskostnad		376	0
Resultat av finansposter		-340	-2 337
Resultat før skattekostnad		1 150 337	1 492 514
Skattekostnad på resultat	4	254 583	331 557
Årsresultat		895 754	1 160 957
OVERFØRINGER			
Avsatt til utbytte	5	800 000	900 000
Avsatt til annen egenkapital	5	95 754	260 957
Sum overføringer		895 754	1 160 957

GGLANDSKAP AS

SIDE 2



BankID Signing
Gullik Gulliksen
2023-03-11

BankID Signing
Ellen Marie Støkken Gulliksen
2023-03-13

BALANSE

GGLANDSKAP AS

EIENDELER	Note	2022	2021
ANLEGGSMIDLER			
Utsatt skattefordel	4	2 049	0
Sum immaterielle eiendeler		2 049	0
VARIGE DRIFTSMIDLER			
Driftsløsøre, inventar o.a. utstyr	3	215 577	177 821
Sum varige driftsmidler		215 577	177 821
FINANSIELLE ANLEGGSMIDLER			
Andre langsiktige fordringer		10 000	20 000
Sum finansielle anleggsmidler		10 000	20 000
Sum anleggsmidler		227 627	197 821
OMLØPSMIDLER			
FORDRINGER			
Kundefordringer		692 082	1 014 075
Andre kortsiktige fordringer		81 870	13 743
Sum fordringer		773 952	1 027 818
Bankinnskudd, kontanter o.l.		1 138 239	1 381 878
Sum omløpsmidler		1 912 190	2 409 696
Sum eiendeler		2 139 817	2 607 517



BankID Signering
Gullik Gulliksen
2023-03-11

BankID Signering
Ellen Marie Støkken Gulliksen
2023-03-13

BALANSE

GGLANDSKAP AS

EGENKAPITAL OG GJELD	Note	2022	2021
INNSKUTT EGENKAPITAL			
Aksjekapital	5, 6	30 000	30 000
Sum innskutt egenkapital		30 000	30 000
OPPTJENT EGENKAPITAL			
Annen egenkapital	5	331 945	636 191
Sum opptjent egenkapital		331 945	636 191
Sum egenkapital		361 945	666 191
GJELD			
AVSETNING FOR FORPLIKTELSER			
Utsatt skatt	4	0	4 644
Sum avsetning for forpliktelser		0	4 644
KORTSIKTIG GJELD			
Leverandørgjeld		247 760	274 940
Betalbar skatt	4	261 276	329 138
Skyldig offentlige avgifter		193 565	217 750
Utbytte	5	800 000	900 000
Annen kortsiktig gjeld		275 271	214 855
Sum kortsiktig gjeld		1 777 872	1 936 683
Sum gjeld		1 777 872	1 941 327
Sum egenkapital og gjeld		2 139 817	2 607 517

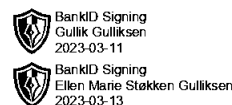
Sandefjord, 09.03.2023
Styret i Gglandskap AS

Gullik Gulliksen
styreleder/daglig leder

Ellen Marie Støkken Gulliksen
styremedlem



Noter til regnskapet 2022



Note 1 Regnskapsprinsipper

Årsregnskapet er satt opp i samsvar med regnskapsloven. Det er utarbeidet etter norske regnskapsstandarder.

DRIFTSINNEKTER OG KOSTNADER

Inntektsføring skjer etter opptjeningsprinsippet som normalt vil være leveringstidspunktet for varer og tjenester. Kostnader medtas etter sammenstillingsprinsippet, dvs. at kostnader medtas i samme periode som tilhørende inntekter inntektsføres.

HOVEDREGEL FOR VURDERING OG KLASIFISERING AV EIENDELER OG GJELD

Eiendeler bestemt til varig eie eller bruk er klassifisert som anleggsmidler. Andre eiendeler er klassifisert som omløpsmidler. Fordringer som skal tilbakebetales innen et år er uansett klassifisert som omløpsmidler. Ved klassifisering av kortsiktig og langsiktig gjeld er analoge kriterier lagt til grunn.

Anleggsmidler vurderes til anskaffelseskost, men nedskrives til virkelig verdi når verdifallet forventes ikke å være forbigående. Anleggsmidler med begrenset økonomisk levetid avskrives planmessig. Langsiktig gjeld balanseføres til nominelt mottatt beløp på etableringstidspunktet.

Omløpsmidler vurderes til laveste av anskaffelseskost og virkelig verdi. Kortsiktig gjeld balanseføres til nominelt mottatt beløp på etableringstidspunktet.

Enkelte poster er vurdert etter andre regler. Postene det gjelder vil være blant de postene som omhandles nedenfor.

VARIGE DRIFTSMIDLER

Varige driftsmidler avskrives over forventet økonomisk levetid. Avskrivningene er som hovedregel fordelt lineært over antatt økonomisk levetid.

FORDRINGER

Kundefordringer og andre fordringer oppføres til pålydende etter fradrag for avsetning til forventet tap. Avsetning til tap gjøres på grunnlag av en individuell vurdering av de enkelte fordringene.


SKATT

Skattekostnaden i resultatregnskapet omfatter både periodens betalbare skatt og endring i utsatt skatt. Utsatt skatt er beregnet med 22% på grunnlag av de midlertidige forskjeller som eksisterer mellom regnskapsmessige og skattemessige verdier, samt ligningsmessig underskudd til fremføring ved utgangen av regnskapsåret. Skatteøkende og skattereduserende midlertidige forskjeller som reverserer eller kan reversere i samme periode er utlignet og nettoført. Utsatt skatt på merverdier i forbindelse med oppkjøp av datterselskap blir ikke utlignet.



Noter til regnskapet 2022

 BankID Signing
Gullik Gulliksen
2023-03-11

 BankID Signing
Ellen Marie Støkken Gulliksen
2023-03-13

Note 2 Lønnskostnader, antall ansatte, godtgjørelser, lån til ansatte m.m.

<u>Lønnskostnader</u>	<u>2022</u>	<u>2021</u>
Lønninger	749 296	796 285
Arbeidsgiveravgift	135 413	142 796
Pensjonskostnader	0	0
Andre ytelser	33 208	33 764
Sum	917 918	972 845

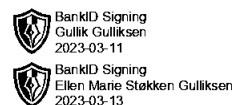
Selskapet har i 2022 sysselsatt 1 årsverk.

Note 3 Anleggsmidler

	<u>Maskiner og anlegg</u>	<u>Kontormaskiner</u>	<u>Sum</u>
Anskaffelseskost pr. 01.01.22	163 911	53 098	217 009
+ Tilgang kjøpte driftsmidler	127 598		127 598
= Anskaffelseskost 31.12.22	291 509	53 098	344 607
Akkumulerte avskrivninger 31.12.22	96 718	32 312	129 030
= Bokført verdi 31.12.22	194 791	20 786	215 577
Årets ordinære avskrivninger	73 062	16 780	89 842
Økonomisk levetid	3 år	3 år	



Noter til regnskapet 2022



Note 4 Skatt

Årets skattekostnad	2022	2021
Resultatført skatt på ordinært resultat:		
Betalbar skatt	261 276	329 138
Endring i utsatt skatt	-6 693	2 419
Skattekostnad ordinært resultat	254 583	331 557
Skattepliktig inntekt:		
Resultat før skatt	1 150 337	1 492 514
Permanente forskjeller	6 857	14 563
Endring i midlertidige forskjeller	30 421	-10 994
Skattepliktig inntekt	1 187 616	1 496 082
Betalbar skatt i balansen:		
Betalbar skatt på årets resultat	261 276	329 138
Sum betalbar skatt i balansen	261 276	329 138

Skatteeffekten av midlertidige forskjeller som har gitt opphav til utsatt skatt og utsatte skattefordeler, spesifisert på typer av midlertidige forskjeller

	2022	2021	Endring
Varige driftsmidler	-9 312	21 109	30 421
Sum	-9 312	21 109	30 421
Grunnlag for utsatt skattefordel / skatt	-9 312	21 109	30 421
Utsatt skattefordel / skatt (22 %)	-2 049	4 644	6 693


Note 5 Egenkapital

	Aksjekapital	Annen egenkapital	Sum egenkapital
Pr. 01.01.2022	30 000	636 191	666 191
Årets resultat		895 754	895 754
Tilleggsutbytte		-400 000	-400 000
Utbytte		-800 000	-800 000
Pr 31.12.2022	30 000	331 945	361 945



Noter til regnskapet 2022

 BankID Signing
Gullik Gulliksen
2023-03-11

 BankID Signing
Ellen Marie Støkken Gulliksen
2023-03-13

Note 6 Aksjekapital

Aksjekapitalen i Gglandskap AS pr. 31.12 består av 30 000 aksjer à kr 1,-, tilsammen kr 30 000. Det er kun en aksjeklasse og alle aksjer har lik stemmerett.

EIERSTRUKTUR

Aksjonærene pr. 31.12.2022 var:

	Antall aksjer	Eierandel
Gullik Gulliksen	15 000	50 %
Ellen M Støkken Gulliksen	10 500	35 %
Kine Gulliksen	1 500	5 %
Markus Holm Gulliksen	1 500	5 %
Mikkel Gulliksen	1 500	5 %
Totalt antall aksjer	30 000	100 %

Aksjer og opsjoner eiet av medlemmer i styret og daglig leder:

Navn	Verv	Antall	Eierandel
Gullik Gulliksen	Styreleder / daglig leder	15 000	50 %
Ellen M Støkken Gulliksen	Styremedlem	10 500	35 %